



**O'ZBEKISTON RESPUBLIKASI
OLIV VA O'RTA-MAXSUS TA'LIM VAZIRLIGI**

**TOSHKENT TIBBIYOT AKADEMIYASI
HUZURIDAGI PEDAGOG KADRLARNI QAYTA
TAYORLASH VA ULARNI MALAKASINI
OSHIRISH TARMOQ MARKAZI**



“SANOAT FARMATSIYA”



**O‘ZBEKISTON RESPUBLIKASI
OLY VA O‘RTA MAXSUS TA‘LIM VAZIRLIGI**

**OLY TA‘LIM TIZIMI PEDAGOG VA RAHBAR KADRLARINI QAYTA
TAYYORLASH VA ULARNING MALAKASINI OSHIRISHNI TASHKIL ETISH
BOSH ILMIY - METODIK MARKAZI**

**TOSHKENT TIBBIYOT AKADEMIYASI HUZURIDAGI PEDAGOG KADRLARNI
QAYTA TAYYORLASH VA ULARNING MALAKASINI OSHIRISH TARMOQ
MARKAZI**

“Sanoat farmatsiya”yo‘nalishi

**“FARMASEVTIK ISHLAB CHIQRISHDA INNOVATSION
TEXNOLOGIYALAR VA ASBOB-USKUNALAR”**

MODULI BO‘YICHA

O‘QUV –USLUBIY MAJMU‘A

**Mazkur o‘quv-uslubiy majmua Oliy va o‘rta maxsus ta’lim
vazirligining 2020 yil 7 dekabrdagi 648-sonli buyrug‘i bilan
tasdiqlangan o‘quv reja va dastur asosida tayyorlandi.**

Tuzuvchilar: Toshkent farmasevtika instituti, Dori vositalarining sanoat
texnologiyasi kafedrası mudiri farm.f.n. professor Xaydarov
V.R

Taqrizchilar: Dori turlari texnologiyasi kafedrası professor farm.f.d.
Nazarova Z.A.

Farmasevtika tarmog‘ini rivojlantirish agentligi, Toshkent
vaksina va zardoblar ilmiy-tekshirish instituti direktori
farm.f.n. Ashurov A.A.

*O‘quv -uslubiy majmua Toshkent tibbiyot akademiyasi Kengashining 2020 yil
25-dekabrdagi 7-sonli qarori bilan nashrga tavsiya qilingan.*

MUNDARIJA

I. ISHCHI DASTUR	5
II. MODULNI O‘QITISHDA FOYDALANILADIGAN INTERFAOL TA‘LIM METODLARI	13
III. NAZARIY MATERIALLAR	24
IV. AMALIY MASHG‘ULOT MATERIALLARI	185
V. KEYSLAR BANKI.....	236
VI. GLOSSARIY	240
VII. ADABIYOTLAR RO‘YXATI.....	242

Kirish

Ushbu dastur O‘zbekiston Respublikasi “Oliy ta’lim muassasalarining rahbar va pedagog kadrlarini qayta tayyorlash va malakasini oshirish tizimini yanada takomillashtirish chora tadbirlari to‘g‘risida”gi Prezidentining 2015 yil 12 iyundagi PF-4732-son Farmonidagi ustuvor yo‘nalishlar mazmunidan kelib chiqqan holda tayyorlangan bo‘lib, u zamonaviy talablar asosida qayta tayyorlash va malaka oshirish jarayonlarining mazmunini takomillashtirish hamda farmasevtika instituti sanoat farmatsiyasi yo‘nalishida faoliyat olib boruvchi pedagog kadrlarining kasbiy va mutaxassislik kompetentligini muntazam oshirib borishga qaratilgan.

Dastur mazmuni oliy ta’limning normativ-huquqiy asoslari va qonunchilik normalari, ilg‘or ta’lim texnologiyalari va pedagogik mahorat, ta’lim jarayonlarida “Farmasevtik ishlab chiqarishda innovatsion texnologiyalar va asbob-uskunalar” maxsus fan moduli negizida ilmiy va amaliy tadqiqotlar, texnologik taraqqiyot va o‘quv jarayonini tashkil etishning zamonaviy uslublari bo‘yicha so‘nggi yutuqlar, pedagogning kasbiy kompetentligi va kreativligi, sanoat farmatsiyasi sohasida sifat nazorati va xalqaro talablarni o‘zlashtirish bo‘yicha yangi bilim, ko‘nikma va malakalarini shakllantirishni nazarda tutadi.

Ushbu dasturda dori vositalarini sanoat miqyosida ishlab chiqarish tizimida jahon andozalari va tajribalaridan foydalanish, ulardan farmasevtika amaliyotida foydalanish muammolari bayon etilgan.

Modulning maqsadi va vazifalari

“Farmasevtik ishlab chiqarishda innovatsion texnologiyalar va asbob-uskunalar” **modulining maqsadi:**

- pedagog kadrlarning o‘quv-tarbiyaviy jarayonlarni yuksak ilmiy-metodik darajada ta’minlashlari uchun zarur bo‘ladigan kasbiy bilim, ko‘nikma va malakalarini muntazam yangilash;
- malaka talablari, o‘quv reja va dasturlari asosida ularning kasbiy kompetentligi va mutaxassislik mahoratini doimiy rivojlanishini ta’minlash;
- kurs tinglovchilarini farmasevtik ishlab chiqarishda innovatsion texnologiyalar va asbob-uskunalar bilan tanishtirishda bilimlarini takomillashtirish, farmasevtik ishlab chiqarish sohasidagi muammolarini aniqlash, tahlil etish ko‘nikma va malakalarini shakllantirish.

“Farmasevtik ishlab chiqarishda innovatsion texnologiyalar va asbob-uskunalar” **modulining vazifalari:**

- farmasevtik ishlab chiqarishdagi innovatsion yondashuvlarni o‘rganish;
- farmasevtik ishlab chiqarish jarayonining tarkibiy qismi va asosiy vazifalarini tahlil qilish;

- yangi dori substansiyalari va preparatlarini ishlab chiqishning texnologik asoslari hamda ishlab chiqish usullarini o'zlashtirish;
- mavjud dori preparatlarining tarkibi va texnologiyasini takomillashtirishni bilish;
- dorilarni ishlab chiqarishda yangi yordamchi moddalarni izlash, o'rganish va amalda qo'llash;
- dori moddalari, preparatlari, yarimfabrikat va boshqa mahsulotlarning turg'unligini o'rganish va yaroqlilik muddatini belgilash;
- farmasevtik ishlab chiqarish korxonalarida sifat menejmentini amalga oshirish;
- mavjud dori preparatlar tarkibini o'rganish va ishlab chiqarish texnologiyasini takomillashtirish;
- texnologik jarayon samaradorligini, ya'ni xom ashyoning solishtirma sarflanishi, mahsulot birligiga energiya va mehnat sarflanishlarini tahlil qilish;
- tayyor mahsulotning unumi va sifati, jarayon jadalligini oshirish;
- mahsulotning tannarxini o'rganish, fizik, kimyoviy va boshqa qonuniyatlarni aniqlash (izlab topish);
- sog'liqni saqlashda farmasevtik texnologiyaning ahamiyatini tushunish.

Modul bo'yicha tinglovchilarning bilimi, ko'nikmasi, malakasi va kompetensiyalariga qo'yiladigan talablar

Tinglovchi:

- farmasevtik ishlab chiqarishning bugungi kundagi xolati;
- mahalliy farmasevtik ishlab chiqaruvchilar;
- farmasevtik ishlab chiqarishning rivojlanish istiqbollari;
- farmasevtik ishlab chiqarish bo'yicha e'lon qilinayotgan qonun, farmon va qarorlar;
- faol farmasevtik ingredientlar va ularga qo'yilgan talablar;
- tabiiy va sintetik usulda olingan dori moddalari va ularning me'yoriy hujjatlari;
- yordamchi moddalar va ularga qo'yilgan umumiy va xususiy talablar;
- farmasevtik ishlab chiqarishda asbob-uskunalar;
- asbob-uskunalariga qo'yiladigan talablar;
- farmasevtik ishlab chiqarish sohasidagi halqaro tajribalarini pedagogik mahorat bilan bog'liqlikda yuzaga keladigan muammolar va ularni hal etish strategiyalari;
- farmasevtik ishlab chiqarishda halqaro tajribalarni sohaga tatbiq etishdagi muammolarni hal qilish;
- halqaro tajribalarni o'rganish, tahlil qilish va farmasevtik ishlab chiqarishga tatbiq etishdagi muammolarini aniqlash, tahlil etish va umumlashtirishda kasbiy mahorat malakalarini egallashi lozim.

Tinglovchi:

- qattiq dori shakllarini ishlab chiqarishdagi innovatsion texnologiyalar va asbob-uskunalar:
- kukunlar;

- granulalar;
- tabletkalar;
- kapsulalar;
- drajelar;
- yumshoq dori shakllarini ishlab chiqarishdagi innovatsion texnologiyalar va asbob-uskunalar:

- curtmalar;
- kremlar;
- gellar;
- pastalar;
- linimentlar;
- shamchalar;
- suyuq dori shakllarini ishlab chiqarishdagi innovatsion texnologiyalar va asbob-uskunalar:

- suvli va suvsiz erimalar;
- in'eksion eritmalar;
- dorivor o'simlik xoashyolaridan olinadigan dori vositalarini ishlab chiqarishdagi innovatsion texnologiyalar va asbob-uskunalar:

- nastoykalar;
- suyuq ekstraktlar;
- quyuq ekstraktlar;
- quruq ekstraktlar;
- nazariy bilimlar va amaliy ko'nikmalarni pedagogik faoliyatda qo'llay olish;

- sanoat farmatsiyasi fanlarini o'tishda xalqaro tajribalardan foydalanish;
- farmasevtik ishlab chiqarish sohasidagi innovatsiyalarni tahlil qila olish;

- qadoqlovchi va o'rovchi materiallar va vositalar, shuningdek, asbob-uskunalar bilan ishlash;

- standart operatsion jarayonlarni amaliyotda qo'llay olish **malakalariga** ega bo'lishi zarur.

Tinglovchi:

- farmasevtik ishlab chiqarish sohasidagi xalqaro standartlarning joriy etilishini aniqlash;

- farmasevtik ishlab chiqarishda ishlatiladigan asbob-uskunalarini ishlab chiqarish unumdorligini ta'minlash, oshirish, nazorat qilish va boshqarish;

- dori vositalarini ishlab chiqarishda ishlatiladigan asbob-uskunalarini ro'yxatdan o'tkazish tartibini amaliyotda qo'llash;

- dori vositalari ishlab chiqarishning zamonaviy usullarini qo'llash;

- fundamental nazariy bilimlarni sanoat farmatsiyasi sohasidagi amaliy vazifalarni yechishda laboratoriya doirasida tadqiqotlarni bajarish;

- insonlar uchun qo'llaniladigan dori vositalarini ro'yxatdan o'tkazishga qo'yilgan texnik talablarni amaliyot bilan uyg'unlashtirish;

- yordamchi va texnologik jarayonlar, analitik usullar, texnologik va laboratoriya jihozlarini, asbob-uskunalarini validatsiyalash **kompetensiyalariga** ega bo'lishi lozim.

Modulni tashkil etish va o'tkazish bo'yicha tavsiyalar

Modulni tashkil etish shakllari: dialog, polilog, muloqot hamkorlik va o'zaro o'rganishga asoslangan frontal, jamoa va kichik guruhlar.

Modulni o'qitish davrida pedagogik jarayonni jadallashtirish maqsadida zamonaviy pedagogik texnologiyalar, axborot vositalari, kompyuter, internet tizimidan keng foydalanish ko'zda tutilgan. O'quv jarayoni muammoli ma'ruzalar o'qish, darslarni savol-javob tarzida tashkil qilish, ilg'or pedagogik texnologiyalardan va multimedia vositalaridan foydalanish, tinglovchilarni mavzuni o'zlashtirishga undaydigan, muammolarni yechishni o'ylantiradigan, talabchanlik, tinglovchilar bilan individual ishlash, erkin muloqot yuritishga, ilmiy izlanishga jalb qilish asosida olib boriladi. Modulni o'tkazish bo'yicha quyidagi asosiy kontseptual yondoshuvlardan foydalaniladi:

- shaxsga yo'naltirilgan ta'lim, tizimli yondoshuv, faoliyatga yo'naltirilgan yondoshuv, dialogik yondoshuv, hamkorlikdagi ta'limni tashkil etish, muammoli ta'lim, kompyuter va axborot texnologiyalarini o'quv jarayonida qo'llash, o'qitish usullari va texnikasi (ma'ruzaga kirish, mavzuga oid, vizuallash);

- muammoli ta'lim, keys-stadi, pinbord, paradoks va loyihalash usullari, amaliy ishlar).

O'qitish vositalari: o'qitishning an'anaviy shakllari (darslik, ma'ruza matni) bilan bir qatorda – kompyuter va axborot texnologiyalari.

Kommunikatsiya usullari: tinglovchilar bilan operativ teskari aloqaga asoslangan bevosita o'zaro munosabatlar.

Teskari aloqa usullari va vositalari: kuzatish, blis-so'rov, joriy va yakunlovchi nazorat natijalarini tahlili asosida o'qitish diagnostikasi.

Boshqarish usullari va vositalari: o'quv mashg'uloti bosqichlarini belgilab beruvchi texnologik karta ko'rinishidagi o'quv mashg'ulotlarini rejalashtirish, qo'yilgan maqsadga erishishda o'qituvchi va tinglovchining birgalikdagi harakati, nafaqat auditoriya mashg'ulotlari, balki auditoriyadan tashqari mustaqil ishlarning nazorati.

Monitoring va baholash: amaliy mashg'ulotlarda ham butun kurs davomida ham o'qitishning natijalarini rejali tarzda kuzatib borish. Kurs oxirida test topshiriqlari yordamida tinglovchilarning bilimlari baholanadi.

Modulning o'quv rejadagi boshqa modullar bilan bog'liqligi va uzviyligi

Modul mazmuni o'quv rejadagi "Dori vositalarining sifatini ta'minlash va ishlab chiqarishda xalqaro talablar" shuningdek, boshqa o'quv modullari bilan uzviy bog'langan holda pedagoglarning kasbiy pedagogik tayyorgarlik darajasini orttirishga xizmat qiladi.

Modulning oliy ta'limdagi o'rni.

Modulni o'zlashtirish orqali tinglovchilar sanoat farmatsiyasidagi muammolarni aniqlash, ularni tahlil etish va baholashga doir kasbiy kompetentlikka ega bo'ladilar.

Modul bo'yicha soatlar taqsimoti:

№	Modul mavzulari	Tinglovchining o'quv yuklamasi, soat				
		Umumiy soat	Auditoriya o'quv yuklamasi			
			jami	jumladan		
				nazariy	amaliy mashg'ulot	ko'chma mashg'ulot
1.	Mahalliy farmasevtik ishlab chiqarish (Tabiiy va sintetik usulda olingan dori moddalari va ularning me'yoriy hujjatlari)	7	5	2	3	2
2.	Yordamchi moddalar va ularga qo'yilgan umumiy va xususiy talablar (Yordamchi moddalar, maqsad va me'yorlar)	7	5	2	3	2
3.	Qattiq dori shakllarining yaratilish sikli (kukunlar, granulalar, tabletkalar, kapsulalar va drajelar)	5	5	2	3	
4.	Yumshoq dori shakllarining yaratilish sikli (curtmalar, kremlar, gellar, pastalar, linimentlar va shamchalar)	5	5	2	3	
5.	Suyuq dori shakllarining yaratilish sikli (suvli va suvsiz erimalar, in'eksion)	5	5	2	3	

	eritmalar)					
6.	Dorivor o‘simlik xoashyolaridan olinadigan dori vositalarining yaratilish sikli (nastoykalar, suyuq, quyuq va quruq ekstraktlar)	5	5	2	3	
	Jami:	34	34	12	18	4

NAZARIY MASHG‘ULOTLAR MAZMUNI

1-mavzu: Faol farmasevtik ingredientlar va ularga qo‘yilgan talablar

Faol farmasevtik ingredientlar va ularni olinish manbaalari, tabiiy va sintetik yo‘l bilan olinadigan faol farmasevtik ingredientlar, ularga qo‘yilgan umumiy va xususiy talablar, ularning me‘yoriy xujjatlarini rasmiylashtirish va tasdiqlash.

2-mavzu: Yordamchi moddalar va ularga qo‘yilgan umumiy va xususiy talablar

Yordamchi moddalar va ularni olinish manbaalari, tabiiy va sintetik yo‘l bilan olinadigan yordamchi moddalar, ularga qo‘yilgan umumiy va xususiy talablar, ularning me‘yoriy xujjatlarini rasmiylashtirish va tasdiqlash.

3-mavzu: Qattiq dori shakllarining yaratilish sikli

Qattiq dori shakllari, kukunlar, granular, tabletkalar, kapsulalar va drajelar, ularni tayyorlashda ishlatiladigan yordamchi moddalar, ularni ilmiy asoslangan tarkibini tanlash uchun yordamchi moddalar turi va miqdorini belgilash, tayyorlash texnologiyasi, sanoat miqyosida ishlab chiqarish.

4-mavzu: Yumshoq dori shakllarining yaratilish sikli

Yumshoq dori shakllari, surtmalar, kremlar, gellar, pastalar, linimentlar va shamchalar, ularni tayyorlashda ishlatiladigan yordamchi moddalar, ularni ilmiy asoslangan tarkibini tanlash uchun yordamchi moddalar turi va miqdorini belgilash, tayyorlash texnologiyasi, sanoat miqyosida ishlab chiqarish.

5-mavzu: Suyuq dori shakllarining yaratilish sikli

Suyuq dori shakllari, suvli va suvsiz erimlar, in‘eksion va infuzion eritmalar, ularni tayyorlashda ishlatiladigan yordamchi moddalar, ularni ilmiy asoslangan tarkibini tanlash uchun yordamchi moddalar turi va miqdorini belgilash, tayyorlash texnologiyasi, sanoat miqyosida ishlab chiqarish.

6-mavzu: Dorivor o‘simlik xomashyolaridan olinadigan dori vositalarining yaratilish sikli

Dorivor o‘simlik xomashyolaridan olinadigan dori turlari, nastoykalar, suyuq, quyuq va quruq ekstraktlar, ularni tayyorlashda ishlatiladigan yordamchi moddalar, ularni ilmiy asoslangan tarkibini tanlash uchun yordamchi moddalar turi va miqdorini belgilash, tayyorlash texnologiyasi, sanoat miqyosida ishlab chiqarish.

AMALIY MASHG‘ULOTLAR MAZMUNI

1-Amaliy mashg‘ulot: Tabiiy va sintetik usulda olingan dori moddalari va ularning me‘yoriy hujjatlari

Dori moddalari va ularni olinish manbaalari, tabiiy va sintetik yo‘l bilan olinadigan faol farmasevtik ingredientlar, ularga qo‘yilgan umumiy va xususiy talablar, ularning me‘yoriy hujjatlarini rasmiylashtirish va tasdiqlash.

2-Amaliy mashg‘ulot: Yordamchi moddalar, maqsad va me‘yorlar

Sanoat miqyosida dori vositalarini ishlab chiqarishda ishlatiladigan yordamchi moddalar (to‘ldiruvchilar, parchalantiruvchilar, bog‘lovchilar, antifriksion moddalar, korrigentlar, stabilizatorlar, emulgatorlar, ajratuvchilar, erituvchilar, prolongatorlar va boshq.), ularga qo‘yilgan umumiy va xususiy talablar, ularni ilmiy asoslangan turi va miqdorini tanlash, me‘yorlarini belgilash.

3-Amaliy mashg‘ulot: Kukunlar, granulalar, tabletkalar, kapsulalar va drajelar

Kukunlar, granulalar, tabletkalar, kapsulalar va drajelar, ularni tayyorlashda ishlatiladigan yordamchi moddalar (to‘ldiruvchilar, parchalantiruvchilar, bog‘lovchilar, antifriksion moddalar, korrigentlar va boshq.), ularni ilmiy asoslangan tarkibini tanlash uchun yordamchi moddalar turi va miqdorini belgilash (matematik modellashtirish), tayyorlash texnologiyasi, sanoat miqyosida ishlab chiqarish.

4-Amaliy mashg‘ulot: Surtmalar, kremlar, gellar, pastalar, linimentlar va shamchalar

Surtmalar, kremlar, gellar, pastalar, linimentlar va shamchalar, ularni tayyorlashda ishlatiladigan asoslar (vazelin, lanolin), ularni ilmiy asoslangan tarkibini tanlash, gomogenlash jarayoniga ta‘sir qiluvchi oillarni o‘rganish, tayyorlash texnologiyasi, sanoat miqyosida ishlab chiqarish.

5-Amaliy mashg‘ulot: Suvli va suvsiz erimlar, in‘eksion eritmalar

Suvli va suvsiz eritmalar, in‘eksion va infuzion eritmalar, ularni tayyorlashda ishlatiladigan erituvchilar (in‘eksion suv), ularni ilmiy asoslangan tarkibini tanlash, eritmani tayyorlash jarayoniga ta‘sir qiluvchi oillarni o‘rganish, tayyorlash texnologiyasi, sanoat miqyosida ishlab chiqarish.

6-Amaliy mashg‘ulot: Nastoykalar, suyuq, quyuq va quruq ekstraktlar

Nastoykalar, suyuq, quyuq va quruq ekstraktlar, ularni tayyorlashda ishlatiladigan ajratuvchilar (etil spirti), ularni ilmiy asoslangan tarkibini tanlash uchun yordamchi moddalar turi va miqdorini belgilash, ajratma olish jarayoniga ta'sir qiluvchi oillarni o'rganish, tayyorlash texnologiyasi, sanoat miqyosida ishlab chiqarish.

O'QITISH SHAKLLARI

Mazkur modul bo'yicha quyidagi o'qitish shakllaridan foydalaniladi:

-jamoaviy o'qitish shakllari yordamida (ma'ruza, prezentatsiya, aqliy xujum, bumerang kabi nazariy bilimlarni mustahkamlash);

- kichik guruhlarda amaliy mashg'ulotlar bahs va munozaralar (loyihalar, keys va muammoli vaziyatlar yechimi bo'yicha dalillar va asosli argumentlarni taqdim qilish, eshitish va muammolar yechimini topish qobiliyatini rivojlantirish);

- yakka tartibda mustaqil ta'lim (individual topshiriqlarni bajarish, adabiyotlar bilan ishlash, to'plangan materiallarni rasmiylashtirish, guruhda mavzuni himoya qilish).

BAHOLASH MEZONI

№	Baholash turlari	Maksimal ball	Izoh
1	Keys topshiriqlari	2.5	1.5 ball
2	Mustaqil ish topshiriqlari		0.5 ball
3	Amaliy topshiriqlar		0.5 ball

II MODULNI O‘QITISHDA FOYDALANILADIGAN INTERFAOL TA‘LIM METODLARI

“Keys-stadi” metodi

«**Keys-stadi**» - inglizcha so‘z bo‘lib, («case» – aniq vaziyat, hodisa, «stadi» – o‘rganmoq, tahlil qilmoq) aniq vaziyatlarni o‘rganish, tahlil qilish asosida o‘qitishni amalga oshirishga qaratilgan metod hisoblanadi. Keysda ochiq axborotlardan yoki aniq voqea-hodisadan vaziyat sifatida tahlil uchun foydalanish mumkin. Keys harakatlari o‘z ichiga quyidagilarni qamrab oladi: Kim (Who), Qachon (When), Qaerda (Where), Nima uchun (Why), Qanday/ Qanaqa (How), Nima-natija (What).

“Keys metodi” ni amalga oshirish bosqichlari

Ish Bosqichlari	Faoliyat shakli va mazmuni
1-bosqich: Keys va uning axborot ta‘minoti bilan tanishtirish	<ul style="list-style-type: none">• yakka tartibdagi audio-vizual ish;• keys bilan tanishish(matnli, audio yoki media shaklda);• axborotni umumlashtirish;• axborot tahlili;• muammolarni aniqlash
2-bosqich: Keysni aniqlashtirish va o‘quv topshirig‘ni belgilash	<ul style="list-style-type: none">• individual va guruhda ishlash;• muammolarni dolzarblik ierarxiyasini aniqlash;• asosiy muammoli vaziyatni belgilash
3-bosqich: Keysdagi asosiy muammoni tahlil etish orqali o‘quv topshirig‘ining yechimini izlash, hal etish yo‘llarini ishlab chiqish	<ul style="list-style-type: none">• individual va guruhda ishlash;• muqobil yechim yo‘llarini ishlab chiqish;• har bir yechimning imkoniyatlari va to‘siqlarni tahlil qilish;• muqobil yechimlarni tanlash

<p>4-bosqich: Keys yechimini shakllantirish va asoslash, taqdimot.</p>	<ul style="list-style-type: none"> • yakka va guruhda ishlash; • muqobil variantlarni amalda qo‘llash imkoniyatlarini asoslash; • ijodiy-loyiha taqdimotini tayyorlash; • yakuniy xulosa va vaziyat yechimining amaliy aspektlarini yoritish
---	--

Keys. Laboratoriyaga yangi yuqori samarali xromatografi o‘rnatildi. Ammo ishga tushirishning imkoni bo‘lmadi.

“SWOT-tahlil” metodi

Metodning maqsadi: mavjud nazariy bilimlar va amaliy tajribalarni tahlil qilish, taqqoslash orqali muammoni hal etish yo‘llarni topishga, bilimlarni mustahkamlash, takrorlash, baholashga, mustaqil, tanqidiy fikrlashni, nostandart tafakkurni shakllantirishga xizmat qiladi.

<p>S – (strength)</p>	<ul style="list-style-type: none"> • кучли томонлари
<p>W – (weakness)</p>	<ul style="list-style-type: none"> • заиф, кучсиз томонлари
<p>O – (opportunity)</p>	<ul style="list-style-type: none"> • имкониятлари
<p>T – (threat)</p>	<ul style="list-style-type: none"> • тўсиқлар

Namuna: yuqori samarali suyuqlik xromatografiya usulining SWOT tahlilini ushbu jadvalga tushiring.

<p>S</p>	<p>yuqori samarali suyuqlik xromatografiya usulining kuchli tomonlari</p>	<p>Bir vaqtning o‘zida tekshiriluvchi moddaning ham chinligi, ham tozalagi va ham miqdorini aniqlashga imkon beradi.</p>
-----------------	---	--

W	yuqori samarali suyuqlik xromatografiya usulining zaif tomonlari	Asbob maxsus bilim va ko'nikma talab etadi.
O	yuqori samarali suyuqlik xromatografiya usulidan foydalanishning imkoniyatlari (ichki)	Internet bilan bog'langan.
T	To'siqlar (tashqi)	Elektr bo'lmasa ishlamaydi.

«FSMU» metodi

Texnologiyaning maqsadi: Mazkur texnologiya ishtirokchilardagi umumiy fikrlardan xususiy xulosalar chiqarish, taqqoslash, qiyoslash orqali axborotni o'zlashtirish, xulosalash, shuningdek, mustaqil ijodiy fikrlash ko'nikmalarini shakllantirishga xizmat qiladi. Mazkur texnologiyadan ma'ruza mashg'ulotlarida, mustahkamlashda, o'tilgan mavzuni so'rashda, uyga vazifa berishda hamda amaliy mashg'ulot natijalarini tahlil etishda foydalanish tavsiya etiladi.

Texnologiyani amalga oshirish tartibi:

- qatnashchilarga mavzuga oid bo'lgan yakuniy xulosa yoki g'oya taklif etiladi;

- har bir ishtirokchiga FSMU texnologiyasining bosqichlari yozilgan qog'ozlarni tarqatiladi:



- ishtirokchilarning munosabatlari individual yoki guruhiy tartibda taqdimot qilinadi.

FSMU tahlili qatnashchilarda kasbiy-nazariy bilimlarni amaliy mashqlar va mavjud tajribalar asosida tezroq va muvaffaqiyatli o'zlashtirilishiga asos bo'ladi.

Namuna.

Fikr: “Dorivor o'simliklar kimyoviy tarkibining farmakologik faolligiga ta'siri”.

Topshiriq: Mazkur fikrga nisbatan munosabatingizni FSMU orqali tahlil qiling.

“Assesment” metodi

Metodning maqsadi: mazkur metod ta'lim oluvchilarning bilim darajasini baholash, nazorat qilish, o'zlashtirish ko'rsatkichi va amaliy ko'nikmalarini tekshirishga yo'naltirilgan. Mazkur texnika orqali ta'lim oluvchilarning bilish faoliyati turli yo'nalishlar (test, amaliy ko'nikmalar, muammoli vaziyatlar mashqi, qiyosiy tahlil, simptomlarni aniqlash) bo'yicha tashhis qilinadi va baholanadi.

Metodni amalga oshirish tartibi: “Assesment” lardan ma'ruza mashg'ulotlarida talabalarning yoki qatnashchilarning mavjud bilim darajasini o'rganishda, yangi ma'lumotlarni bayon qilishda, seminar, amaliy mashg'ulotlarda esa mavzu yoki ma'lumotlarni o'zlashtirish darajasini baholash, shuningdek, o'z-o'zini baholash maqsadida individual shaklda foydalanish tavsiya etiladi. Shuningdek, o'qituvchining ijodiy yondashuvi hamda o'quv maqsadlaridan kelib chiqib, assesmentga qo'shimcha topshiriqlarni kiritish mumkin.

Namuna. Har bir katakdagi to'g'ri javob 0,5 ball yoki 0,1-0,5 balgacha baholanishi mumkin.



Тест

- СФ усулида қандай кўрсаткич аниқнилади?
- А. Нур синдириш
- В. Нур ютиш
- С. Нурни буриш



- СФ усулидан фойдаланиш имкониятларини қиёсий таҳлил қилинг



Тушунча таҳлили

- Спектрофотометрия усулини изоҳланг..



- Спектрофотометрия усулида дори модданинг чинлиги, тозалиги ва микдорини ўрганинг

Хулосалаш» (Rezyume, Veer) metodi

Metodning maqsadi: Bu metod murakkab, ko‘ptarmoqli, mumkin qadar, muammoli xarakteridagi mavzularni o‘rganishga qaratilgan. Metodning mohiyati shundan iboratki, bunda mavzuning turli tarmoqlari bo‘yicha bir xil axborot beriladi va ayni paytda, ularning har biri alohida aspektlarda muhokama etiladi. Masalan, muammo ijobiy va salbiy tomonlari, afzallik, fazilat va kamchiliklari, foyda va zararlari bo‘yicha o‘rganiladi. Bu interfaol metod tanqidiy, tahliliy, aniq mantiqiy fikrlashni muvaffaqiyatli rivojlantirishga hamda o‘quvchilarning mustaqil g‘oyalari, fikrlarini yozma va og‘zaki shaklda tizimli bayon etish, himoya qilishga imkoniyat yaratadi. “Xulosalash” metodidan ma’ruza mashg‘ulotlarida individual va juftliklardagi ish shaklida, amaliy va seminar mashg‘ulotlarida kichik guruhlardagi ish shaklida mavzu yuzasidan bilimlarni mustahkamlash, tahlili qilish va taqqoslash maqsadida foydalanish mumkin.

Metodni amalga oshirish tartibi:



trener-o'qituvchi ishtirokchilarni 5-6 kishidan iborat kichik guruhlarga ajratadi;



trening maqsadi, shartlari va tartibi bilan ishtirokchilarni tanishtirgach, har bir guruhga umumiy muammoni tahlil qilinishi zarur bo'lgan qismlari tushirilgan tarqatma materiallarni tarqatadi;



har bir guruh o'ziga berilgan muammoni atroflicha tahlil qilib, o'z mulohazalarini tavsiya etilayotgan sxema bo'yicha tarqatmaga yozma bayon qiladi;



navbatdagi bosqichda barcha guruhlar o'z taqdimotlarini o'tkazadilar. Shundan so'ng, trener tomonidan tahlillar umumlashtiriladi, zaruriy axborotl bilan to'ldiriladi yakunlanadi.

Namuna:

Zamonaviy asboblari					
YuSSX		Xromatomass		YaMR	
afzalligi	kamchiligi	afzalligi	kamchiligi	afzalligi	kamchiligi
Xulosa:					

“Insert” metodi

Metodning maqsadi: Mazkur metod o'quvchilarda yangi axborotlar tizimini qabul qilish va bilimlarni o'zlashtirilishini yengillashtirish maqsadida

qo‘llaniladi, shuningdek, bu metod o‘quvchilar uchun xotira mashqi vazifasini ham o‘taydi.

Metodni amalga oshirish tartibi:

➤ o‘qituvchi mashg‘ulotga qadar mavzuning asosiy tushunchalari mazmuni yoritilgan input-matnni tarqatma yoki taqdimot ko‘rinishida tayyorlaydi;

➤ yangi mavzu mohiyatini yorituvchi matn ta’lim oluvchilarga tarqatiladi yoki taqdimot ko‘rinishida namoyish etiladi;

➤ ta’lim oluvchilar individual tarzda matn bilan tanishib chiqib, o‘z shaxsiy qarashlarini maxsus belgilar orqali ifodalaydilar. Matn bilan ishlashda talabalar yoki qatnashchilarga quyidagi maxsus belgilardan foydalanish tavsiya etiladi:

Belgilar	1-matn	2-matn	3-matn
“V” – tanish ma’lumot.			
“?” – mazkur ma’lumotni tushunmadim, izoh kerak.			
“+” bu ma’lumot men uchun yangilik.			
“- ” bu fikr yoki mazkur ma’lumotga qarshiman?			

Belgilangan vaqt yakunlangach, ta’lim oluvchilar uchun notanish va tushunarsiz bo‘lgan ma’lumotlar o‘qituvchi tomonidan tahlil qilinib, izohlanadi, ularning mohiyati to‘liq yoritiladi. Savollarga javob beriladi va mashg‘ulot yakunlanadi.

“Tushunchalar tahlili” metodi

Metodning maqsadi: mazkur metod talabalar yoki qatnashchilarni mavzu buyicha tayanch tushunchalarni o‘zlashtirish darajasini aniqlash, o‘z bilimlarini mustaqil ravishda tekshirish, baholash, shuningdek, yangi mavzu buyicha dastlabki bilimlar darajasini tashhis qilish maqsadida qo‘llaniladi.

Metodni amalga oshirish tartibi:

- ishtirokchilar mashg‘ulot qoidalari bilan tanishtiriladi;
- o‘quvchilarga mavzuga yoki bobga tegishli bo‘lgan so‘zlar, tushunchalar nomi tushirilgan tarqatmalar beriladi (individual yoki guruhli tartibda);
- o‘quvchilar mazkur tushunchalar qanday ma’no anglatishi, qachon, qanday holatlarda qo‘llanilishi haqida yozma ma’lumot beradilar;
- belgilangan vaqt yakuniga yetgach o‘qituvchi berilgan tushunchalarning tugri va tuliq izohini uqib eshittiradi yoki slayd orqali namoyish etadi;
- har bir ishtirokchi berilgan tugri javoblar bilan uzining shaxsiy munosabatini taqqoslaydi, farqlarini aniqlaydi va o‘z bilim darajasini tekshirib, baholaydi.

Namuna: “Moduldagi tayanch iboralar tahlili”

Tushunchalar	Sizningcha bu tushuncha qanday ma’noni anglatadi?	Qo‘shimcha ma’lumot
Muammoli o‘qitish	mantiqiy fikrlar tadbirlari (tahlil, umumlashtirish) hisobga olingan o‘rgatish va dars berish usullarini qo‘llash qoidalari va talabalarning tadqiqot faoliyatlari qonuniyatlarining (muammoli vaziyat, bilishga bo‘lgan qiziqish va talab...) tizimi	
Keys-stadi	« Keys-stadi » - inglizcha so‘z bo‘lib, («case» – aniq vaziyat, hodisa, «stadi» – o‘rganmoq, tahlil qilmoq) aniq vaziyatlarni o‘rganish, tahlil qilish asosida o‘qitish	
Pedagogik texnologiya	o‘ziga xos va potensial yaratiladigan pedagogik natijalarga erishish uchun pedagogik tizimning barcha tashkiliy tomonlariga aloqador nazariy va amaliy	

	(ta'lim tizimi doirasida) tadqiqotlar soha	
Farmasevtik kimyo	Dori moddalarining fizik-kimyoviy xususiyatlari, olinishi, tahlili, tahlil usullarini ishlab chiqish, standartlash to'g'risidagi fan	

Izoh: Ikkinchi ustunchaga qatnashchilar tomonidan fikr bildiriladi. Mazkur tushunchalar haqida qo'shimcha ma'lumot glossariyda keltirilgan.

Venn Diagrammasi metodi

Metodning maqsadi: Bu metod grafik tasvir orqali o'qitishni tashkil etish shakli bo'lib, u ikkita o'zaro kesishgan aylana tasviri orqali ifodalanadi. Mazkur metod turli tushunchalar, asoslar, tasavurlarning analiz va sintezini ikki aspekt orqali ko'rib chiqish, ularning umumiy va farqlovchi jihatlarini aniqlash, taqqoslash imkonini beradi.

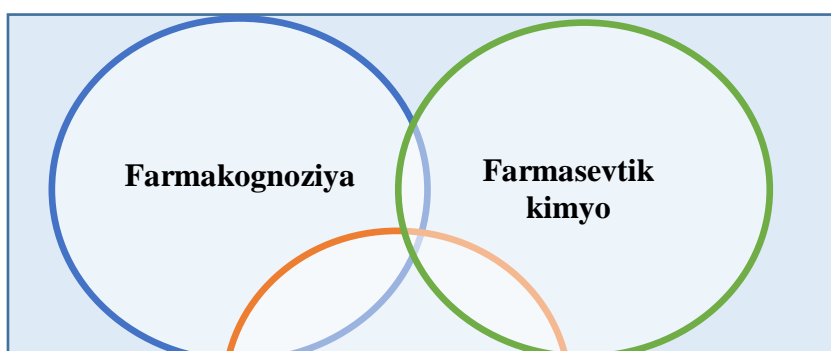
Metodni amalga oshirish tartibi:

- ishtirokchilar ikki kishidan iborat juftliklarga birlashtiriladilar va ularga ko'rib chiqilayotgan tushuncha yoki asosning o'ziga xos, farqli jihatlarini (yoki aksi) doiralar ichiga yozib chiqish taklif etiladi;

- navbatdagi bosqichda ishtirokchilar to'rt kishidan iborat kichik guruhlariga birlashtiriladi va har bir juftlik o'z tahlili bilan guruh a'zolarini tanishtiradilar;

- juftliklarning tahlili eshitilgach, ular birgalashib, ko'rib chiqilayotgan muammo yohud tushunchalarning umumiy jihatlarini (yoki farqli) izlab topadilar, umumlashtiradilar va doirachalarning kesishgan qismiga yozadilar.

Namuna: Mutaxassislik fanlarining o'zaro bog'liqligi va farqlanishi bo'yicha



‘Blis-o‘yin’ metodi

Metodning maqsadi: o‘quvchilarda tezlik, axborotlar tizmini tahlil qilish, rejalashtirish, prognozlash ko‘nikmalarini shakllantirishdan iborat. Mazkur metodni baholash va mustahkamlash maksadida qo‘llash samarali natijalarni beradi.

Metodni amalga oshirish bosqichlari:

1. Dastlab ishtirokchilarga belgilangan mavzu yuzasidan tayyorlangan topshiriq, ya’ni tarqatma materiallarni alohida-alohida beriladi va ulardan materialni sinchiklab o‘rganish talab etiladi. Shundan so‘ng, ishtirokchilarga to‘g‘ri javoblar tarqatmadagi «yakka baho» kolonkasiga belgilash kerakligi tushuntiriladi. Bu bosqichda vazifa yakka tartibda bajariladi.

2. Navbatdagi bosqichda trener-o‘qituvchi ishtirokchilarga uch kishidan iborat kichik guruhlariga birlashtiradi va guruh a‘zolarini o‘z fikrlari bilan guruhdoshlarini tanishtirib, bahslashib, bir-biriga ta’sir o‘tkazib, o‘z fikrlariga ishontirish, kelishgan holda bir to‘xtamga kelib, javoblarini «guruh bahosi» bo‘limiga raqamlar bilan belgilab chiqishni topshiradi. Bu vazifa uchun 15 daqiqa vaqt beriladi.

3. Barcha kichik guruhlar o‘z ishlarini tugatgach, to‘g‘ri harakatlar ketma-ketligi trener-o‘qituvchi tomonidan o‘qib eshittiriladi, va o‘quvchilardan bu javoblarni «to‘g‘ri javob» bo‘limiga yozish so‘raladi.

4. «To‘g‘ri javob» bo‘limida berilgan raqamlardan «yakka baho» bo‘limida berilgan raqamlar taqqoslanib, farq bulsa «0», mos kelsa «1» ball quyish so‘raladi. Shundan so‘ng «yakka xato» bo‘limidagi farqlar yuqoridan pastga qarab qo‘shib chiqilib, umumiy yig‘indi hisoblanadi.

5. Xuddi shu tartibda «to‘g‘ri javob» va «guruh bahosi» o‘rtasidagi farq chiqariladi va ballar «guruh xatosi» bo‘limiga yozib, yuqoridan pastga qarab qo‘shiladi va umumiy yig‘indi keltirib chiqariladi.

6. Trener-o‘qituvchi yakka va guruh xatolarini to‘plangan umumiy yig‘indi bo‘yicha alohida-alohida sharhlab beradi.

7. Ishtirokchilarga olgan baholariga qarab, ularning mavzu bo‘yicha o‘zlashtirish darajalari aniqlanadi.

«Dori vositalarining sifat ko‘rsatkichlarini me‘yoriy xujjatlarda keltirilish» ketma-ketligini joylashtiring. O‘zingizni tekshirib ko‘ring!

Harakatlar mazmuni	Yakka baho	Yakka xato	To‘g‘ri javob	Guruh bahosi	Guruh xatosi
Tasvirlanishi					
Chinligi					
Xloridlar					
Eruvchanligi					
Miqdoriy tahlili					
Saqlanishi					

“Brifing” metodi

“Brifing”- (ing. briefing-qisqa) biror-bir masala yoki savolning muhokamasiga bag‘ishlangan qisqa press-konferensiya.

O‘tkazish bosqichlari:

1. Taqdimot qismi.
2. Muhokama jarayoni (savol-javoblar asosida).

Brifinglardan trening yakunlarini tahlil qilishda foydalanish mumkin. Shuningdek, amaliy o‘yinlarning bir shakli sifatida qatnashchilar bilan birga dolzarb mavzu yoki muammo muhokamasiga bag‘ishlangan brifinglar tashkil etish mumkin bo‘ladi. Talabalar yoki tinglovchilar tomonidan yaratilgan mobil ilovalarning taqdimotini o‘tkazishda ham foydalanish mumkin.

“Portfolio” metodi

“Portfolio” – (ital. portfolio-portfel, ingl.hujjatlar uchun papka) ta’limiy va kasbiy faoliyat natijalarini autentik baholashga xizmat qiluvchi zamonaviy ta’lim texnologiyalaridan hisoblanadi. Portfolio mutaxassisning saralangan o‘quv-metodik ishlari, kasbiy yutuqlari yig‘indisi sifatida aks etadi. Jumladan, talaba yoki tinglovchilarning modul yuzasidan o‘zlashtirish natijasini elektron portfoliolar orqali tekshirish mumkin bo‘ladi. Oliy ta’lim muassasalarida portfolioning quyidagi turlari mavjud:

Faoliyat turi	Ish shakli	
	Individual	Guruhiy
Ta’limiy faoliyat	Talabalar portfoliosi, bitiruvchi, doktorant, tinglovchi portfoliosi va boshq.	Talabalar guruhi, tinglovchilar guruhi portfoliosi va boshq.
Pedagogik faoliyat	O‘qituvchi portfoliosi, rahbar xodim portfoliosi	Kafedra, fakultet, markaz, OTM portfoliosi va boshq.

III NAZARIY MATERIALLAR

1-mavzu: Faol farmasevtik ingredientlar va ularga qo‘yilgan talablar

Reja:

Kirish

1.1. Dori vositalari ishlab chiqarish uchun zarur bo'lgan boshlang'ich materiallar

1.2. Birlamchi xomashyo

1.3. Dori moddalari va ularning tasniflanishi

1.4. Me'yoriy hujjatlar

Tayanch iboralar: *generik, original, dori vositalari faol farmasevtik ingredientlar, talab, xomashyo, me'yoriy hujjat*

Kirish

Dori moddalaridan dori vositalarini tayyorlash farmasevtika korxonasi asosiy maqsadi hisoblanadi. Bunda dastlabki xom ashyo va yordamchi, o'rov va yorliqlash materiallari ishlatiladi.

Kerakli darajada yaxshi tuzilgan hujjatlar to'plami tayyor mahsulot sifatini ta'minlash tizimining ajralmas qismi hisoblanadi. U ushbu qoidaning hamma bo'limlari bilan bog'liq bo'lishi va uning asosiy talablarini aks ettirishi kerak.

Ishlab chiqarish jarayoni qoida talablari aks ettirilgan texnologik reglamentga qat'iy rioya qilgan holda amalga oshirilishi kerak. Bu esa kerakli sifatda tayyor mahsulot olishni ta'minlaydi.

2030 yilgacha O'zbekistonni ijtimoiy-iqtisodiy rivojlantirish konsepsiyasida makroiqtisodiy barqarorlikni va iqtisodiy o'sish barqarorligini ta'minlash, iqtisodiyot tarmoqlarining raqobatbardoshligini, investitsion va eksport salohiyatini oshirish, tadbirkorlikni rivojlantirish va himoya qilish uchun qulay shart-sharoitlar yaratish, mehnat bozorida keskinlik darajasini pasaytirish, aholi daromadlari o'sishi va kam ta'minlanganlikni qisqartirish nazarda tutiladi.

2030 yilgacha O'zbekiston Respublikasini kompleks ijtimoiy-iqtisodiy rivojlantirish konsepsiyasini (keyingi o'rinlarda – Konsepsiya) ishlab chiqish mamlakatda amalga oshirilayotgan 2017–2021 yillarda O'zbekiston Respublikasini rivojlantirishning beshta ustuvor yo'nalishlari bo'yicha Harakatlar strategiyasiga, Hukumatning moliyaviy-iqtisodiy munosabatlarning barcha jihatlarini isloh qilish, tarmoqlar va hududlarning iqtisodiy salohiyatini oshirish va ijtimoiy masalalarni hal etish bilan bog'liq qabul qilingan qarorlariga asoslanadi.

Konsepsiyani ishlab chiqish zarurati uzoq muddatli istiqbolda iqtisodiyotning barqaror rivojlanishini cheklaydigan mavjud ijtimoiy-iqtisodiy muammolarni, xavf-xatar va tahdidlarni hal etish, shuningdek, iqtisodiyot va ijtimoiy sohaning hozirgi holatidan barqaror rivojlanishga o'tishning maqsadlari va ustuvorliklarini belgilash va aholi hayot darajasini oshirish bilan bog'liqdir.

1.1. Dori vositalari ishlab chiqarish uchun zarur bo'lgan boshlang'ich materiallar

Dori vositalarini va tibbiy buyumlarni ishlab chiqarish ularni ishlab chiqarishni hamda ularning sifatini nazorat qilishni tashkil etish qoidalariga muvofiq seriyali ishlab chiqarishdan iborat bo'lib, u to'liq texnologik sikl bo'yicha yoki uning alohida bosqichlari bo'yicha ishlab chiqarishni o'z ichiga oladi.

Qalbakilashtirilgan, O'zbekiston Respublikasida ro'yxatdan o'tkazilmagan dori vositalarini va tibbiy buyumlarni, shuningdek O'zbekiston Respublikasida ro'yxatdan o'tkazilgan dori vositalarining g'ayriqonuniy nusxalarini ishlab chiqarish taqiqlanadi.

Davlat ro'yxatidan o'tkazish, eksport, ilmiy-tadqiqot ishlari, klinik oldi tadqiqotlar va klinik tadqiqotlar o'tkazish uchun mo'ljallangan dori vositalarini va tibbiy buyumlarni ishlab chiqarish ularni davlat ro'yxatidan o'tkazmasdan amalga oshirilishi mumkin.

Dori vositalarini va tibbiy buyumlarni ishlab chiqaruvchilar dori vositalari va tibbiy buyumlarning sifatini nazorat qiluvchi ichki idoraviy xizmatlarga ega hamda zarur ishlab chiqarish amaliyoti (GMP) talablariga muvofiq bo'lishi kerak.

Dori vositalarini va tibbiy buyumlarni tamg'alash hamda joylash-o'rash qoidalari O'zbekiston Respublikasi Sog'liqni saqlash vazirligi huzuridagi farmasevtika tarmog'ini rivojlantirish Agentligi tomonidan tasdiqlanadi.

Davlat farmakopeyasi dori vositalariga va tibbiy buyumlarga doir talablarni, umumiy farmakopeya maqolalarini, farmakopeya maqolalarini, dori vositalarining va tibbiy buyumlarning sifatini nazorat qilish usullarini o'z ichiga olgan hujjatlar to'plami bo'lgan rasmiy nashrdir.

Umumiy farmakopeya maqolasi dori vositalarining, tibbiy buyumlarning sifatiga, dorivor o'simlik xom ashyosiga, ularning sifatini nazorat qilish usullariga, dori vositalarining sifatini nazorat qilishda foydalaniladigan standart namunalarga, reaktivlarga, dori vositalarini ishlab chiqarishda foydalaniladigan joylash-o'rash materiallariga qo'yiladigan umumiy talablarni belgilaydi.

Farmakopeya maqolasi muayyan dori vositasining, tibbiy buyumning, dorivor o‘simlik xom ashyosining, yordamchi moddaning sifatiga doir talablarni belgilaydi.

Umumiy farmakopeya maqolalarini, farmakopeya maqolalarini ishlab chiqish va ularni Davlat farmakopeyasiga kiritish Farmakopeya qo‘mitasi tomonidan belgilangan tartibda amalga oshiriladi. Farmakopeya qo‘mitasi O‘zbekiston Respublikasi Sog‘liqni saqlash vazirligining rasmiy ekspert organidir.

Davlat farmakopeyasi O‘zbekiston Respublikasi Sog‘liqni saqlash vazirligi tomonidan besh yilda kamida bir marta chop etiladi. Davlat farmakopeyasining qayta nashrlari oralig‘idagi davrda Davlat farmakopeyasiga ilovalar chop etiladi.

Farmasevtika faoliyatini amalga oshirish uchun litsenziyaga ega bo‘lgan tashkilotlarga, tibbiyot tashkilotlariga, shuningdek dori vositalaridan va tibbiy buyumlardan tibbiyotda qo‘llash maqsadida o‘z ehtiyojlari uchun foydalanuvchi tashkilotlarga dori vositalarini va tibbiy buyumlarni saqlashga ruxsat beriladi.

Dori vositalarini va tibbiy buyumlarni saqlash hamda tashish ularning xavfsizligi, sifati va but saqlanishi zarur distribyutorlik amaliyoti (GDP) yoki zarur saqlash amaliyoti (GSP) yoki yaxshi dorixona amaliyoti (GRP) talablariga muvofiq amalga oshirilishi kerak.

Sifatsiz, qalbakilashtirilgan, O‘zbekiston Respublikasida ro‘yxatdan o‘tkazilmagan dori vositalarini va tibbiy buyumlarni, shuningdek O‘zbekiston Respublikasida ro‘yxatdan o‘tkazilgan dori vositalarining g‘ayriqonuniy nusxalarini realizatsiya qilish maqsadida saqlash, tashish taqiqlanadi.

Sifatsiz, qalbakilashtirilgan, O‘zbekiston Respublikasida ro‘yxatdan o‘tkazilmagan dori vositalari va tibbiy buyumlar, O‘zbekiston Respublikasida ro‘yxatdan o‘tkazilgan dori vositalarining g‘ayriqonuniy nusxalari, shuningdek muomaladagi dori vositalari va tibbiy buyumlar ularning inson sog‘lig‘iga zararli ta‘sirini tasdiqlovchi faktlar aniqlangan taqdirda, O‘zbekiston Respublikasi Vazirlar Mahkamasi tomonidan belgilanadigan tartibda muomaladan chiqarilishi va yo‘q qilib tashlanishi kerak.

Dori vositalarini va tibbiy buyumlarni yo‘q qilib tashlash ularning egalari mablag‘lari hisobidan amalga oshiriladi.

O‘zbekiston xalqaro iqtisodiy aloqalarni yo‘lga qo‘yish nuqtai nazaridan Markaziy Osiyoda qulay geostrategik vaziyatga ega. O‘zbekiston chegaradosh davlatlar o‘rtasida foydali transport-iqtisodiy aloqalarni o‘rnatish uchun katta tranzit salohiyatiga ega. Respublika hududi orqali Sharq va G‘arbni bog‘laydigan tarixiy Buyuk ipak yo‘li o‘tadi. Bu yerda Yevropadan Yaqin Sharqqa va Osiyo-Tinch okeani mintaqasiga olib boruvchi yo‘llar kesishadi.

Yuqori tabiiy-xomashyoviy va shakllangan ishlab chiqarish salohiyati mavjudligi sanoat mahsulotlarining ko'plab turlarini ishlab chiqarishni, importning o'rnini bosadigan ishlab chiqarishlarni va kooperatsiya aloqalarini rivojlantirishni ta'minlashi mumkin.

Respublikada eksport qilinadigan mahsulotlarning muhim manbalari bo'lib xizmat qiladigan agrar sektorni va qayta ishlovchi ishlab chiqarishlarni jadal rivojlantirish uchun yaxshi shart-sharoitlar mavjud.

1.2. Birlamchi xom ashyo

Farmasevtika korxonalari birlamchi xom ashyo uchun belgilangan tartibda tasdiqlangan me'yoriy-texnik hujjatga ega bo'lishlari kerak.

Ishlab chiqarish korxonasida tasdiqlangan korxonalar standarti bo'lishi va quyidagilarni o'z ichiga olishi kerak;

- nomi, shartli belgisi va kodini o'z ichiga olgan xom ashyo bayonnomasini;
- mavjud me'yoriy hujjatlarga havolalarni;
- xom ashyo yetkazib berish ehtimoli bo'lganlarni, ular bilan me'yoriy hujjatlarni kelishishni, yetkazib beradigan xom ashyo hajmi va muddatini ko'rsatishni;
- namuna olish va kirish nazorati o'tkazish bo'yicha qo'llanmalarni;
- ishlab chiqarish tasnifini hisobga olgan holda sifatga nisbatan talablarni;
- xom ashyo ishlatishda ehtiyot choralarini va tegishli sharoitda saqlashni;
- xom ashyoni ishlatish muddati yoki sanasi. Bundan keyin sifatni qo'shimcha tekshirish talab qilinishini;

Xom ashyo seriyalarini olayotganda ta'minotning byurtma blankasidagi ma'lumotlarni, analitik pasportini, yuk xati va yorliqlarni to'g'riligini, o'ramining shikastlanmaganligi va tozaligi, xom ashyo sifatini ko'rsatuvchi hujjatlarning mavjudligi tekshirib ko'riladi. Olinayotgan xom ashyoning har bir seriyasi ro'yxatdan o'tkaziladi.

Agarda birdaniga bir necha turlicha seriyadagi bir xil xom ashyo olingan bo'lsa, namuna olishda har bir seriyani alohida ko'rib chiqish, me'yoriy hujjat asosida kirish nazoratini o'tkazishni amalga oshirish va ishlab chiqarishda foydalanish uchun ruhsat berish kerak.

Olingan xom ashyo amaldagi hujjatlarga asosan kirish nazoratidan o'tkaziladi, buning uchun xom ashyoning hamma seriyasidan o'rtacha na'muna tanlab olinadi.

Namunalar maxsus jihozlangan xonalarda, xom ashyoni qo'shimcha ifloslanishdan saqlaydigan shartlarga amal qilgan holda tanlab olinadi. Iloji boricha, namuna olishni boshqa xodim nazorati ostida, faqatgina sifat nazorati bo'limining vakolat berilgan xodimi olishi kerak. Nazorat qilinuvchi namunalarni

ishlatish muddati tugagandan keyin yana bir yil davomida tegishli sharoitda saqlash kerak.

Me'yoriy hujjat talablaridan chetga chiqish, shuningdek dastlabki xom ashyo sifatiga ta'sir qilishi mumkin bo'lgan o'ramni shikastlangani ro'yxatdan o'tkazilishi kerak.

Olingan xom ashyo yorliq va quyidagi ma'lumotlar bilan ta'minlanishi kerak:

- mahsulot nomi, shartli belgisi va yoki kodi;
- seriya raqami;
- yaroqlilik muddati yoki sanasi. Bundan keyin sifatni qo'shimcha tekshirish talab qilinishi kerak. Bunday holda rangli yorliqdan foydalanish maqsadga muvofiq. Nazorat bosqichlaridan o'tish jarayonida yorliqlar almashtirib boriladi(masalan, xom ashyo ishlatishga ruhsat berildi yoki yaroqsiz deb topildi).

Xom ashyo asosiy ishlab chiqarishdan ajratilgan xonalarida saqlanishi kerak. Xom ashyoni o'zaro aralashib ketishini va ifloslanishini oldini olish maqsadida kabul qilish, saqlash va berish uchun alohida xonalar yoki joylar ajratilishi lozim. Saqlashda vakolatli bo'lgan xodimlar xom ashyo saqlanayotgan xonaga oson kirishlari kerak.

Xom ashyo bilan ishlash vaqtida amaldagi sanitariya, gigiena va texnika havfsizligi me'yorlariga qat'iy amal qilish talab etiladi.

Xom ashyo me'yoriy-texnik hujjatlar talablariga mos bo'lsagina, texnik nazorat bo'limi ruhsati bilan ishlab chiqarishga topshiriladi. Topshirilayotgan va zahiradagi xom ashyo ro'yhatdan o'tkazilishi zarur.

Xom ashyoning olingan har bir seriyasidan takroriy tahliliy nazorat o'tkazish uchun yetarli miqdorda namunalar qoldirish zarur.

Birinchi navbatda, korxonaga oldin tushgan, Sifat nazorat bo'limiga tegishli ruhsati bo'lgan seriyalar ishlatilishi lozim.

Vakolatli sex xodimi ishlab chiqarishda foydalaniladigan xom ashyoni tarozida tortish va o'lchashni yozma yo'riqnoma asosida amalga oshirishi kerak. Tarozida tortib va o'lchab olishdan oldin, xom ashyoni ishlatish mumkinligiga va sig'im markalanganligiga ishonch hosil qilish kerak. Tarozida tortishni bir xodim 2-xodim nazoratida olib borish kerak

Ikkilamchi kontaminatsiyaning oldini olish maqsadida birlamchi xom ashyoni ishlab chiqarish uchastkasiga yetkazib berish sharoitlariga alohida ahamiyat berish zarur.

Steril dori vositalari tarkibiga kiruvchi barcha komponentlar muntazam mikroba kontaminatsiyasi tekshiruvidan o'tkazib turilishi kerak.

Steril dori vositalarni tarkibiga kiruvchi barcha komponentlar muntazam sterillik yoki mikroorganizmlarning kontaminatsiyasi, zarur hollarda pirogenlik bo'yicha tekshiruvdan o'tkazilishi lozim. Mikroorganizmlarning ruhsat etilgan miqdori korxonada standartda xom ashyoning har bir turi uchun alohida ko'rsatilishi kerak. Zarur hollarda birlamchi xom ashyolardagi mexanik zarrachalar miqdori aniqlanishi zarur.

Yaroqsiz deb topilgan xom ashyo qayta yorliqlanishi ta'minotchiga qaytarilishi yoki yo'q qilinishi kerak. Bu tegishli hujjatlar bilan rasmiylashtirilishi lozim.

Xom ashyo faqatgina O'zbekiston Respublikasi Sog'liqni saqlash vazirligining Dori vositalari va tibbiy texnika sifat nazorati Bosh boshqarmasi ro'yxatidan o'tgan ta'minotchilardan olinishi kerak.

Oraliq mahsulotlar, kerak bo'lganda, sanoat reglamenti talablariga muvofiq sinovdan o'tkazilishi kerak.

Oraliq mahsulot miqdorining tasdiqlangan yoki loyihadagiga nisbatan ancha chetga chiqishini (jumladan qadoqlanmagan mahsulot) bayonnomaga kirgizish va tekshirib chiqish kerak.

1.3. Dori moddalari va ularning tasniflanishi

Har qanday tasnif shartli ravishda qilinadi. Uni keyinchalik to'g'rilash, to'ldirish yoki rivojlantirish mumkin.

Bugungi kunga kelib, dori moddalarini ikkita asosiy quyidagi tasniflash turi tafovut qilinadi:

1. Dori moddalarini kelib chiqishiga ko'ra.
2. Dori moddalarini farmakologik faolligiga ko'ra.

Dori moddalarini kelib chiqishiga ko'ra tasniflash. Bu ikkita asosiy katta guruhga bo'linadi:

1. Birlamchi ishlov berish jarayonidan o'tgan (aralashmalardan tozalash, quritish, saralash va boshq.), kelib chiqishi mineral, o'simlik va hayvon tabiatiga ega bo'lgan moddalar:

- mineral dori moddalari (ichimlik sodasi, faollashtirilgan ko'mir, dorivor balchiq va boshq.);
- dorivor o'simlik xom ashyolari (yig'malar, barglar, o'tlar (er ustki qismlari), gullar, mevalar, urug'lar, ildizlar, ildizpoyalar, po'stloq va boshq.);
- hayvonlardan olinadigan dori moddalari (uy hayvonlarining ichki sekresiya bezlaridan olidigan dori moddalari).

2. Maqsadli yo'naltirilgan sintez orqali yoki tabiiy xom ashyolarni qayta ishlash orqali olingan sintetik yoki yarim sintetik dori moddalari.

Bular quyidagi kichik guruhlarga bo'linadi:

1. Kimyoviy moddalar. Bu turdagi dori moddalari tabiati bo'yicha individual kimyoviy dori moddalar bo'lib, kelib chiqishi jihatidan tabiiy xom ashyolarni sintez qilish yoki tozalash orqali olinadi (natriy xlorid, natriy sulfat, kumush nitrat, xlorid va sulfat kislotalari, natriy gidrokarbonat, kaliypermanganat, natriy tiosulfat va boshq.);

2. Kimyo-farmasevtik dori moddalari. Bular tabiati jihatidan kimyoviy individual moddalar bo'lib, murakkab sintez qilish yo'llari orqali olinadi. Masalan, sulfanilamidlar (streptotsid, norsulfazol), silga qarshi ishlatiladigan dori moddalari (ftivazid), uxlatuvchi va og'riq qoldiruvchi dori moddalari, bezgakka qarshi ishlatiladigan dori moddalari (bigumal) va boshq. Shuningdek bu guruhga biologik faol moddalar kelib chiqishi bo'yicha o'simlik va hayvonlardan toza holda olinadigan moddalar ham kiradi. Masalan, alkaloidlar va glikozidlar shuningdek, alohida guruh sifatida yana turli radiaktiv izotoplarni (radiaktiv yod) ham keltirish mumkin.

3. Antibiotiklar. Ular turli xil mikroorganizmlar hayot faoliyati natijasida hosil bo'ladigan mahsulotlar hisoblanib, mikroorganizmlarni ozuqa muhitida o'stirish orqali, biologik sintez qilish yo'li bilan olinadi. Masalan mikroorganizmlardan olingan penitsillin, streptomitsin, biomitsin, gramitsidin va boshq. Sintetik yo'l bilan olingan antibiotiklar metitsillin, oksatsillin, shuningdek keng ta'sir doirasiga ega bo'lgan antibiotiklar sefalosporin guruhiga mansub bo'lgan antibiotiklar hisobalanadi.

4. Vitamilar. Bularga individual sintetik kimyoviy moddalar (askorbin kislotasi, tiamin, nikotin kislotasi, sianokobolamin va boshq.) hamda murakkab tuzilishli kompleks moddalar (konsentratlar, ekstraktlar va qiyomlar) kiradi.

5. Organopreparatlar. Ular asosan hayvon organlaridan olinadigan moddalar bo'lib, asosan hayvon organlari to'qimalari va suyuqliklaridan olinadi. Organopreparatlar biologik modda sifatida tarkibida gormon tabiatli moddalarni saqlovchi murakkab kompleks moddalar hisoblanadi. Ularning ba'zilarini toza holda olish ikmoni mavjud (adrenalin), ba'zilarini esa sintetik yo'l bilan olish imkoniyati bor (jinsiy gormonlar). Organopreparatlarga shuningdek fermentlar ham kiradi (pepsin).

6. Vaksina va zardoblar. Bular immunobiologik dori moddalari bo'lib, vaksina va zardob, immunologik, epidemiologik, mikrobiologik va gigiena institutlari hamda sanitar-epidemiologik stansiyalari tomonidan ishlab chiqariladi.

7. Dorivor xom ashyolarni birlamchi qayta ishlash natijasida olinadigan moddalar (o'simlik va hayvonlardan olinadigan efir moylari, yog' va moy mahsulotlari)

Farmakologik ta'sir doirasiga ko'ra tasniflash. Bu uchta asosiy katta guruhga bo'linadi:

1. Zaharli moddalar.
2. Kuchli ta'sir etuvchi moddalar.
3. Kuchsiz ta'sir etuvchi moddalar.

Zaharli va kuchli ta'sir qiluvchi moddalar - terapevtik, zaharli va letal (o'linga sabab bo'luvchi) dozalariga bo'linadi. Terapevtik ta'sir qiluvchi moddalar bir martali doza (minimal, o'rtacha, bir martalik eng yuqori, zarbli,

qo‘llab-quvvatlovchi va oldini oluvchi), kunlik doza (terapevtik, maksimal o‘zlashtirish, toksik) va davolash dozalariga (davolash kursi davomida belgilangan) bo‘linadi.

Dori vositalari va dori shakllari, ularning tasniflanishi.

Dori vositalari samaradorligi ularning dori shakliga bog‘liq. Shuning uchun ham dori shakllariga quyidagi alohida talabalar qo‘yiladi:

- davolash usuli bilan dori shakli o‘zaro mutanosib bo‘lishi;
- dori moddasini aynin shu dori shaklida yuqori biosamaradorlikka ega bo‘lishi;
- maqsadga muvofiq bo‘lgan farmakokinetikani namoyon qilishi;
- dori moddalarini yordamchi moddalar tarkibida teng taqsimlanishi;
- aniq dozalariga bo‘linishi;
- saqlash jarayonida yuqorni turg‘unlikni namoyon qilishi;
- mikroblar kontaminatsiyasi va ularning me‘yorlariga to‘g‘ri kelishi;
- kerak bo‘lganda konservatsiyalash imkoniyatlari mavjud bo‘lishi;
- qabul qilishdagi qulay bo‘lishi;
- dori moddasining noxush ta‘mi va hidini yo‘qotish imkonini bo‘lishi;
- ixcham va qulay bo‘lish kerak.

Bugungi kunda turli hil qonun-qoidalarga asoslangan dori vositalarini dori shakllari bo‘yicha quyidagicha tasniflash amalda mavjud:

1. Dori shakllarini agregat holati bo‘yicha
2. Yuborish yo‘llariga ko‘ra

Agregat holatiga ko‘ra dori shakllarini tasniflanishi. Barcha dori shakllari agregat holatiga ko‘ra 4 guruhga bo‘linadi: qattiq, suyuq, yumshoq va gazsimon.

- qattiq dori shakllariga yig‘malar, kukunlar, granular, tabletkalar, drajelar, qattiq jelatin kapsulalar, pilyulalar, mikrosfera (pelletlar);
- yumshoq dori shakllariga surtmalar, pastalar, kremlar, gellar, linimentlar, shamchalar, yumshoq jelatik kapsulalari; suyuq dori shakllariga eritmalar, miksturalar, tomchilar, malhamlar (primochkalar), suspenziyalar, emulsiyalar linimentlar;
- gazsimon dori shakllariga gazlar, bug‘lar, aerezollar, spreylarlar kiradi.

Dori shakllarini yuborish yo‘llariga tasniflanishi. Ular ikki guruhga bo‘linadi: enteral (ovqat hazm qilish tizimi oraqali) va parenteral (ovqat hazm qilish tizimini chetlab o‘tib).

Enteral yuborishni turlari:

1. Og‘iz orqali - peroral
2. Til ostiga - sublingval
3. To‘g‘ri ichakka - rektal

Parenteral yuborish turlari:

1. Teriga (tashqi maqsadlar uchun mo'ljallangan xantal qog'ozi, har xil sepmalar, surtmalar va boshq.).
2. Oson yuborish mumkin bo'lgan shilliq qavatlariga (ko'z, quloq, burun va qin ichiga).
3. In'eksion (maxsus shprislar orqali organizmni jarohatlanishi hisobiga dori moddasini organizmga yuborish).
4. Ingalyatsion (bevosita nafas yo'llari orqali dori moddalarini yuborish).

Dori shakllarini toifasiga ko'ra tasniflash

Barcha turdagi dori shakllari va dori vositalari toifasiga ko'ra original (Brand) va o'zlashtirilgan (jenerik) turlarga bo'linadi.

Original (Brand) - birinchi marta sintez qilingan dori vositalari bo'lib, to'liq tadqiqot ishlari amalga oshirilgan va belgilangan muddatgacha (20-25 yil) patentlangan bo'ladi.

Jenerik (generic) - o'zlashtirilgan dori vositalari bo'lib, original dori vositalarining petent muddati o'tgandan so'ng, ularga tenglashtirilgan holda ishlab chiqarilgan dori vositalaridir. Bu turdagi dori vositalarining savdo nomi, original dori vositalarining savdo nomidan farq qilishi kerak. Biroq, asosiy ta'sir etuvchi moddaning kimyoviy nomi bilan ishlab chiqarish mumkin. Ular ta'sir ko'lami bo'yicha original dori vositalar bilan bir xil, narhi jihatidan keskin farq qiladi. Sababi, jenerik dori vositalarini ishlab chiqarishda ilmiy izlanishlarga (tarkibini tanlash, texnologiyasini ishlab chiqish, sifat me'yorlarini belgilash, klinik sinovlar va boshqalar) alohida sarf harajatlar qilinmaydi.

1.4. Me'yoriy hujjatlar

Dori vositalarini korxonada ishlab chiqarish uchun quyidagi me'yoriy hujjatlar kerak bo'ladi: Farmakopeyalar, Tashkilot farmakopeya maqolalari (TFM), farmakopeya maqolalari (FM), vaqtincha farmakopeya maqolasi (VFM), sanoat reglamenti (SR) va boshqa tegishli hujjatlar.

Bu standartlar taklif etilayotgan dori vositasining mualliflari, laboratoriya va korxonaning texnik bo'limi xodimlari ishtirokida tuziladi. Standartlarda dori vositasining sifat va miqdor ko'rsatkichlaridan tashqi ko'rinishi, chinligi, tozaligi, miqdoriy taxlil usuli, qadoqlanishi, saqlanishi va farmakologik ta'siri keltirilgan bo'ladi. Dori vositasining tarkibi va texnologiyasi yozilmaydi. VFM Dori vositalari va tibbiy texnika sifatini nazorat qilish Bosh boshqarmasi tomonidan tasdiqlanadi.

Hujjat puxta ishlab chiqilgan, tuzilgan, tekshirilgan, tasdiqlangan va tarqatilgan bo'lishi kerak. U ishlab chiqarish va tayyor mahsulotni sotishga tegishli qoidalarga javob berishi lozim.

Vakolatli bo'lgan shaxslar tomonidan hamma hujjatlar sanasi ko'rsatilgan holda imzo qo'yilgan va tasdiqlangan bo'lishi kerak. Javobgar shaxs hujjatdagi yozuvga kiritilgan har qanday tuzatishga imzo (viza) qo'yishi kerak.

Hujjatning mazmuni bir ma'noli bo'lib, ikkinchi izohi bo'lmasligi kerak. Ular hammabop va oson tekshiriladigan bo'lishi lozim. Hujjatlar nus'hasi aniq va ravshan bo'lishi kerak.

Har bir mahsulotni ishlab chiqarishga tegishli ayrim hujjatlarni qayta ko'rilgan sanasini ko'rsatgan holda doimiy ravishda qaytadan ko'rib chiqish lozim. Agar hujjat qaytadan ko'rib chiqilgan bo'lsa, eski xatolarini yo'q qilish zarur.

Hujjatlar qo'l yozma bo'lmasligi kerak. Ammo, ularga qandaydir ma'lumotlar kiritish zarur bo'lsa, faqat ularni qonuniy huquqga ega bo'lgan xodim viza qo'yish sharti bilan qo'lda yozish mumkin. Yozuvlar bir ma'noli, ravshan, aniq va uchirilmaydigan bo'lishi kerak.

Ish natijasi ma'lumotlarini elektron tizimi (kompyuterlar) yordamida, suratga olish yoki boshqa bir ishonchli uslub bilan yozib qo'yish mumkin. Foydalaniladigan yozish tizimiga tegishli qo'llanmalar tushunarli, ularning to'g'ri yozilishini esa javobgar shaxslar tomonidan tekshirib turilishi kerak. Agar hujjatlarni kompyuterdan foydalangan holda olib borilsa, ma'lumotlarni kompyuterga kiritish yoki ularni o'zgartirishni faqatgina vakolatli ega bo'lgan xodim bajarishi mumkin.

Yozuvlarni o'zgartirilishi yoki yo'q qilinishi hujjat bilan rasmiylashtirilishi kerak. Kompyuterdagi ma'lumotga kira olish parol (kod) yoki boshqa yo'l bilan himoyalangan bo'lib, asosiy ma'lumotni kiritish esa mustaqil ravishda tekshirib turish kerak. Kompyuter xotirasida saqlanadigan yozuvlar qo'shimcha ravishda elektron tashuvchilarga (SD, USB vaboshqa) va qog'ozga yozib qo'yilishi mumkin.

Ishlab chiqarish jarayonining barcha bosqichlari yoki tekshirish sinovlarini olib borishga tegishli yozuvlar ishlab chiqarish jarayoni yoki tekshirishni olib borish bilan bir vaqtda bajarilishi kerak. Barcha qayd yozuvlari ma'lum vaqt davomida, lekin dori vositalarini saqlash muddati o'tgach kamida 1 yil saqlanishi kerak.

Ishlab chiqarish jarayonida ishlatiladigan asosiy hujjatlar quyidagilardan iborat:

- sanoat reglamentlar;
- ishlab chiqarish yozuv varaqalari;
- analitik uslublar, sifat tafsilotlari va boshqa korxonalar standartlari.

Tasdiqlangan sanoat reglamentga asosan har bir dori vositasini ishlab chiqarish jarayoni maxsus yo'riqnomalarda yoritilishi kerak. Bu yo'riqnomalar eng kamida quyidagi ma'lumotlarni o'z ichiga olishi kerak:

- dori shaklining ko'rinishi, nomi va dori vositasining dozasi;

- ishlab chiqarishning barcha bosqichida xom ashyoning chinligi va miqdori;
- yarim tayyor mahsulotlar va tayyor dori vositalarini ishlab chiqarish hamda saqlash bo'yicha operatsiyalar bayoni;
- ishlab chiqarishning turli bosqichlarida tayyor mahsulot chiqarishning nazariy miqdori va haqiqatdan chiqarilayotgan mahsulotning ruhsat berilgan miqdori;
- dori vositasini o'rash va yorliqlash usullari bayoni;
- ishlab chiqarishning har bir bosqichlarida o'tkazilishi lozim bo'lgan nazorat tahlillari va nazorat o'tkazuvchi bo'limlar nomining bayoni.

Ishlab chiqarishni qayd qilish yozuvlari (seriyalar to'g'risida hisobot, marshrut haritalari, yozish jurnallari), dori vositalarining har bir seriyasini ishlab chiqarish hamda nazorat qilishning barcha bosqichlari bo'yicha quyidagi ma'lumotlarni o'z ichiga olishi va seriya sanoat reglamentlarga hamda yozma yo'riqnomalarga mos ravishda tayyorlanganini ko'rsatib turishi kerak:

- farmasevtik korxonaning nomi;
- dori vositasining nomi va dozasi;
- seriya tayyorlangan sana;
- faol moddaning to'la kimyoviy formulasi;
- dori vositasi tayyorlashda foydalaniladigan har bir tarkibiy qismning seriya raqami (yoki tahlilning nazorat raqami);
- ishlab chiqarishning turli bosqichlarida tayyor mahsulotning nazariy chiqish miqdoriga nisbatan haqiqatdan amaldagi chiqish miqdori;
- ishlab chiqarish ketma ketligi tuzilgan va imzolangan qayd yozuvlari, dori vositasi seriyasini tayyorlashda ko'rilgan ehtiyotkorlik choralari va maxsus choralar;
- dori vositasini ishlab chiqarish vaqtida o'tkazilgan barcha tahlillar va olingan natijalarning qayd yozuvlari;
- ushbu seriyada foydalanilayotgan yorliqlar namunasi;
- birlamchi o'rov materiallari seriya raqami;
- texnologik operatsiyalar o'tkazilishini va imzo chekilgan sanani nazorat qiluvchi mutaxassisning imzosi;
- seriyadagi dori vositalarining amaldagi me'yoriy hujjatlarga mosligini guvohlik beruvchi pasport (sifat sertifikat);
- dori vositasining yaroqsizga chiqarilgan seriyasini qayta ishlash yoki yo'q qilish haqida ko'rsatma.

Me'yoriy xavolalar

1. GOST 12.1.005-88 "Ish zonasidagi havoga nisbatan qo'yiladigan umumiy sanitariya-gigiena talablari"
2. GOST R 50766-95 "Toza xonalar. Tasniflash. Attestatsiya uslubi. Asosiy talablar" M.Gosstandart Rossii. 1995.
3. TSt 19-02:2003 "Tibbiy va mikrobiologiya sanoati mahsuloti. Ishlab chiqarish texnologik reglamentlari. Mazmuni, yaratish, kelishish va tasdiqlash tartibi"

4. OST 42-505-96. “Tabiiy sanoat mahsulotlari. Ishlab chiqarish texnologik reglamentlari. Mazmuni, yaratish tartibi, kelishish, tasdiqlash”
5. OST 42-506-96. “Dori vositalari va dorivor o‘simlik xom ashyolari uchun me‘yoriy hujjat ishlab chiqish, kelishish va tasdiqlash tartibi”.
6. OST 42-507-96. “Yangi dori vositalarini yaratish va sanoatda qo‘llash bo‘yicha ishlarni tashkil qilish tartibi. Asosiy qoidalar”.
7. GOST 2874-82 “Iste‘mol suvi. Gigiena talablari va sifat nazorati”.
8. OST 42-504-96. “Sanoat korxonalarini va tashkilotlarda dori vositalari sifat nazorati. Asosiy qoidalar”.

Texnologik reglament

Sanoat reglamenti dori vositalarini seriyali ishlab chiqarishda jarayon bosqichlarini, bajariladigan vazifalarni, asbob-uskunalarga bo‘lgan talablarni, sifat nazorati usullarini va boshqalarni o‘z ichiga olgan, har bir texnologik jarayon batafsil bayon qilingan hujjatdir.

Qo‘llanilishi bo‘yicha texnologik reglamentlar quyidagi turlariga bo‘linadi:

- Laboratoriya reglamenti (LR);
- Tajriba-sanoat reglamenti (TSR);
- Ishga tushirish reglamenti (ITR);
- Sanoat reglamentlari (SR);
- Namunaviy sanoat reglament (NSR).

Har qaysi texnologik reglamentlarni ishlab chiqish, ekspertiza qilish, kelishish va tasdiqlash tartibi tegishli darajadagi vakolatli va malakali bo‘lgan tasdiqlaydigan yoki kelishadigan mas‘ul shaxs tomonidan ko‘rib chiqilishi kerak.

1. Laboratoriya reglamenti sanoat reglamentiga mos ravishdaga qoidalar bilan ishlab chiqiladi. Laboratoriya reglamenti ham va xuddi sanoat reglamentidagi bo‘limlardan iborat bo‘lib, laboratoriya sharoitida ishlab chiqarishni texnologik jarayonlarini turg‘un bo‘lishini ta‘minlab beruvchi mahsulotni tayyorlash usullari, sharoitlar va texnika xavfsizligini o‘z ichiga oladi. Texnik-iqtisodiy me‘yorlar (TIM) bo‘limini o‘rniga texnik-iqtisodiy me‘yorlar bo‘yicha eksperimental ma‘lumotlar keltirilgan jadvalini kiritish ruxsat etiladi.

2. Tajriba-sanoat reglamenti dori vositasining Farmakopeya maqolasi bilan bir vaqtda yangi mahsulotga ishlab chiqiladi va texnik hujjatlar to‘plamining ajralmas qismi hisoblanadi

Tajriba-sanoat reglamenti texnologik hujjat bo‘lib, unga binoan yangi turdagi mahsulot texnologiyasining sinovlari amalga oshiriladi va yangi (takomillashtirilgan) texnologiyaning tajriba-texnologik ishlari o‘tkaziladi.

Tajriba-sanoat reglamenti normativ-texnix hujjatlarga kiritiladigan sifat ko‘rsatkichlarini sinovdan o‘tkazib, yangi turdagi mahsulotning tajriba

namunalarini tayyorlash va yangi sanoat ishlab chiqarishni loyihalashtirishda boshlang'ich ma'lumotlarni kiritish maqsadida ishlatiladi.

Seriyali ishlab chiqarish quvvatiga ega bo'lgan korxonalarda amalga oshiriladigan yangi turdagi mahsulotning tajriba-sanoat reglamenti yoki texnologik jarayon ikki tomonlama, ya'ni ishlab chiquvchi tashkilot va ishlab chiqaruvchi korxonadan tasdiqlanishi kerak.

3. Ishga tushirish reglamenti texnologik hujjat bo'lib, unga binoan yangi yaratilgan mahsulotni sanoat miqyosida ishlab chiqarishni yo'lga qo'yish va o'zlashtirish amalga oshiriladi.

Ishga tushirish reglamenti loyiha hujjatlari va tajriba-sanoat reglamenti asosida tuziladi. Yoki amaldagi ishlab chiqarishga qo'shimcha quvvatlarni qo'shishni yo'lga qo'yishdaloysi hujjatlari va tajriba-sanoat reglamenti asosida yoxud boshqa korxonadan ishlab chiqariladigan mahsulotni o'zlashtirishda tuziladi.

Ishga tushirish reglamenti ham ishlab chiqaruvchi korxonadan rahbari tomonidan ishlab chiquvchi tashkilot bilan texnologik jarayonlarni, loyihalashtiruvchi tashkilot bilan (yangi/rekonstruksiya qilinayotgan maydonlar yoki asbob-uskunalar ishlatilgan taqdirda) va mahsulotni standartlashtirish talablari bo'yicha ma'sul ekspert tashkilot bilan kelishgandan so'ng tasdiqlanadi.

4. Sanoat reglamenti – texnologik hujjat bo'lib, unga asosan mahsulot seriyali ishlab chiqariladi.

Sanoat reglamenti ishga tushirish reglamenti va ishga tushirish reglamentiga ishlab chiqarishni o'zlashtirish jarayonida unga kiritilgan o'zgartirishlar asosida tuziladi.

Tegishli nazorat qiluvchi organlar nazoratidagi portlash xavfi bo'lgan ishlab chiqarishda sanoat reglamenti - sanoat va ishlab chiqarishning ekologik xavfi, shuningdek sanitariya-gigiena me'yorlariga rioya qilish qismi bo'yicha qo'shimcha ravishda ushbu tashkilotlar bilan ham kelishilishi kerak.

Sanoat reglamenti TSt 19-02:2003 “Tibbiy va mikrobiologiya sanoati mahsuloti. Ishlab chiqarish texnologik reglamentlari. Mazmuni, yaratish, kelishish va tasdiqlash tartibi” – Tarmoq standartiga asosan 14 ta bo'lim va 28 ta jadvaldan iborat.

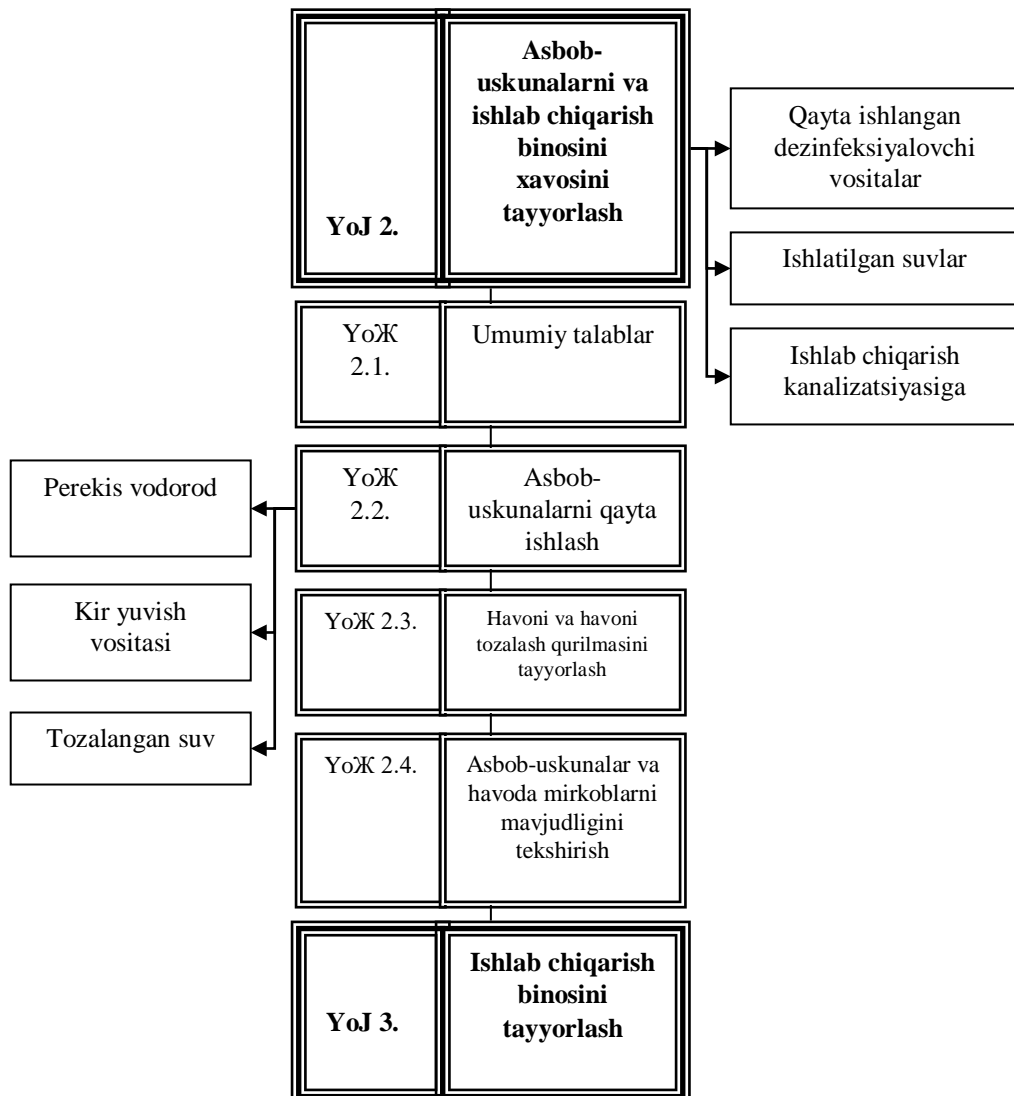
1. Ishlab chiqarish natijasidagi oxirgi mahsulot tavsifi.
2. Ishlab chiqarishning kimyoviy sxemasi.
3. Ishlab chiqarishning texnologik sxemasi.
4. Ishlab chiqarishning apparatura sxemasi va asbob-uskunalar spesifikatsiyalari.
5. Xom ashyo, materiallar va oraliq mahsulot tavsifi.
6. Texnologik jarayonlarning bayon qilinishi.

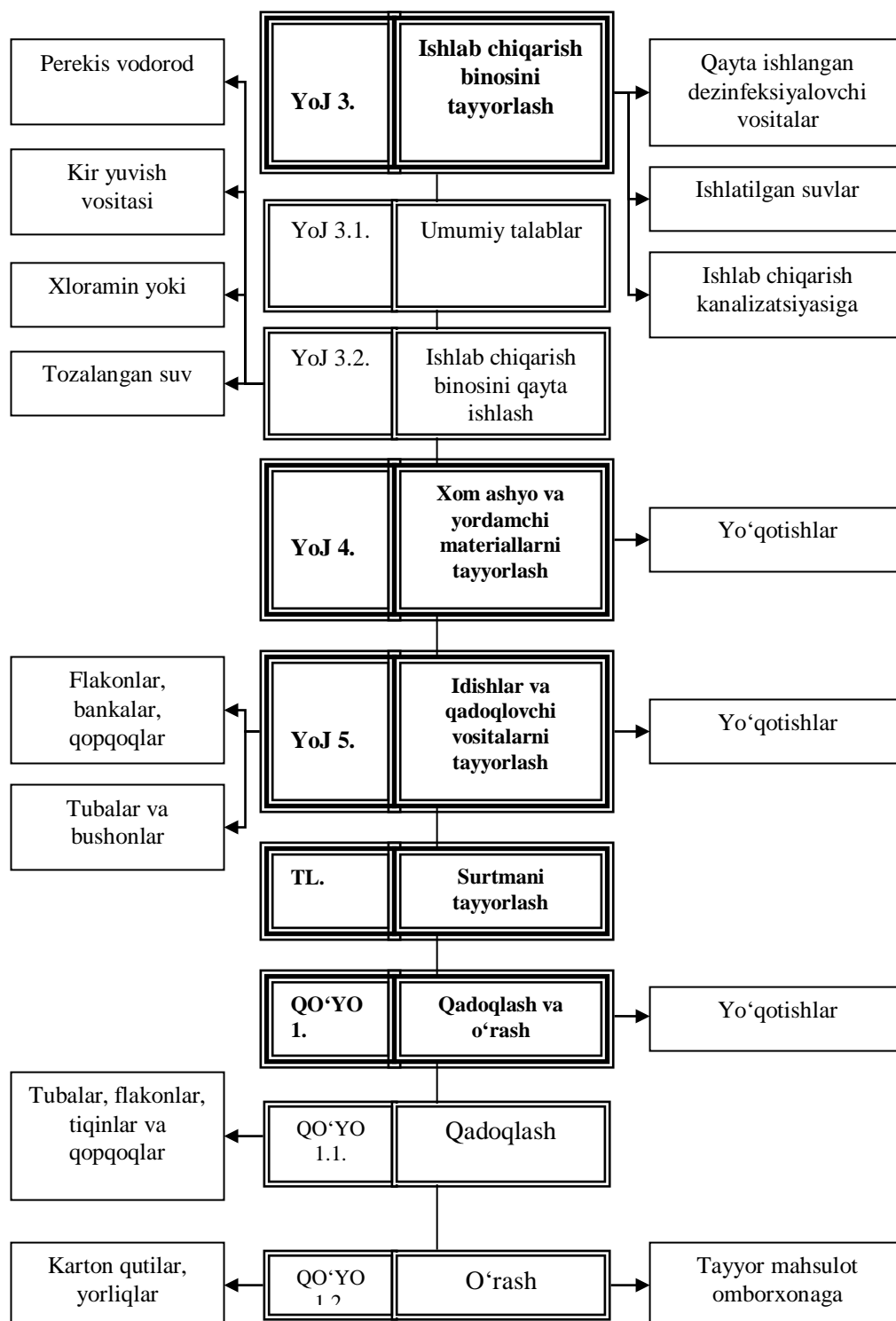
7. Materiallar balansi.
8. Ishlab chiqarish chiqindilarini qayta ishlash va zararsizlantirish.
9. Ishlab chiqarishni nazorat qilish va texnologik jarayonlarni boshqarish.
10. Texnika xavfsizligi, yong'in xavfsizligi va ishlab chiqarish sanitariyasi.
11. Atrof muhitni muhofaza qilish.
12. Ishlab chiqarish yo'riqnomalarining ro'yxati.
13. Texnik-iqtisodiy me'yorlar.
14. Axborot materiallari.

Reglament o'z navbatida manfaatdor shaxslar, kafedra, laboratoriya yoki texnik bo'lim xodimlari tomonidan tuziladi. Bugungi kunga kelib laboratoriya, tajriba, sanoat va ishlab chiqarish reglamentlari mavjud.

Laboratoriya reglamentini laboratoriya mudiri, ishlab chiqarish reglamentini esa korxonaning bosh muxandisi tasdiqlaydi.

Reglament tuzishda korxonadagi asbob uskunalar va mahalliy shart-sharoit hisobga olinadi. Har bir korxonani, har bir dori vositasi uchun tuzgan reglamenti bo'ladi, uni boshqa korxonaga tan olmasligi mumkin. Reglament shu korxonaga uchuniga majburiy hujjat hisoblanadi.





Nazorat savollari:

1. Boshlang'ich materiallar nima?
2. Boshlang'ich xomashyo va unga qo'yilgan talablar.
3. Faol farmasevtik ingredient nima?
4. Dori turlarini sanang.
5. Dori shakllarini ayting.
6. Dori vositalari va ularga qo'yilgan talablar.

7. Me'yoriy hujjatlar.
8. Relamentlar va ularning turlari.
9. Reglamentlarin tarkibi qanday bo'limlardan iborat?
10. Farmakopeya maqolasining tarkibiy tuzilmasi.

2-mavzu: Yordamchi moddalar va ularga qo'yilgan umumiy va xususiy talablar

Reja:

Kirish

2.1. Yordamchi moddalar va ularning tasnifi.

2.2. Yordamchi moddalarni fizik-kimyoviy tavsifi va farmakokinetikasi bo'yicha tasniflanishi

2.3. In'eksion suv va unga qo'yilgan talablar

2.4. Suvsiz in'eksion erituvchilar

Tayanch iboralar: *yordamchi modda, klassifikatsiya, in'eksion suv, etil spirti, asetilftalilsellyuloza, asetilsellyuloza, yuqori molekulyar birikmalar, gidrofil-lipofil balans, karboksimetilsellyuloza, metilsellyuloza, sirt faol moddalar, noionogen sirt faol moddalar, oksipropilmetilsellyuloza, poliakrilamid, polivinilpirrolidon, polivinil spirti, polietilenglikol, polietilenoksid, etilsellyuloza.*

Kirish

Yordamchi moddalar dori shaklining tarkibiy va zaruriy qismidir. Zamonaviy dori vositalarini yaratishda faqatgina dori moddaning xossalrigina muhim bo'lmasdan, balki ilmiy asosda tanlangan yordamchi moddalarning xossalari ham katta amaliy ahamiyatga ega. Yordamchi moddalar dori vositasiga ma'lum bir terapevtik samaradorlik, barqarorlik va shakl berishi lozim. Biofarmasevtik nuqtai-nazaridan yordamchi moddalar dori vositalarining farmakologik ta'sirini, farmakokinetik xossalari ta'minlashi zarur. Shuningdek, ular dori moddalarining mazasini, rangini va hidini yaxshilash uchun ham ishlatiladi. Bu ayniqsa bolalar va qariyalar farmakoterapiyasida muhimdir.

Dori vositalarini ishlab chiqarishda ishlatiladigan yordamchi moddalar asosan quyidagi qisqartmalar bo'yicha yuritiladi:

AFS – asetilftalilsellyuloza.

AS – asetilsellyuloza.

YuMB – yuqori molekulyar birikmalar.

GLB – gidrofil-lipofil balans.

KMS – karboksimetilsellyuloza.

MS – metilsellyuloza.

SFM – sirt faol moddalar.

NSFM – noionogen sirt faol moddalar.

OPMS – oksipropilmetilsellyuloza

PAA – poliakrilamid.

PVP – polivinilpirrolidon.

PVS – polivinil spirti.

PEG – polietilenglikol.

PEO – polietilenoksid.

ES – etilsellyuloza.

Turli maqsadlarda qo‘llaniladigan dori shakllarini yaratishda ishlatiladigan odatdagi yoki yangi yordamchi moddalarning xilma-xilligiga qaramasdan, ularga qo‘yiladigan talab bir xil. Ular zaharsiz, organizmda allergiya chaqirmasligi, dori moddasining ta‘sirini ta‘minlashi, dori modda, boshqa yordamchi moddalar va qadoqlovchi materiallar bilan reaksiyaga kirishmasligi, dori vositasining organoleptik xossalari buzmasligi zarur. Yordamchi moddalar nafaqat berilgan dori shakliga ma‘lum bir shakl, qattiqlik va degradatsion xossalari beribgina qolmasdan, ularning sifatini barqarorlashtirishi va tegishli me‘yoriy hujjat talabiga ham to‘liq javob berishi kerak. Bundan tashqari nosteril dori vositalariga qo‘yilgan mikrobiologik tozalik talablariga ham javob berishi va oson sterillanadigan bo‘lishi zarur.

Dori vositalarini ishlab chiqarishda farmasevtika amaliyotida ishlatishga ruxsat etilgan yordamchi moddalarning tutgan o‘rni nihoyatda katta. Kamdan-kam holatlardagina deyarli yordamchi moddalarsiz tayyor dori vositalarini tayyorlash mumkin bo‘ladi. Masalan in‘ksiya qilish uchun mo‘ljallangan kukunlar texnologiyasida (antibiotiklar), to‘g‘ridan-to‘g‘ri presslab olingan tabletkalarda (xloridlar, bromidlar v.b.).

Yordamchi moddalarni tayyor dori vositalarining tarkibi uchun tanlashda albatta ma‘lum bir qonun-qoidalarga me‘yorlarga rioya etish zarur.

2.1. Yordamchi moddalar va ularning tasnifi.

Dori shakli o'z tarkibida bir yoki bir nechta dori moddalari va yordamchi moddalarni saqlaydi.

Yordamchi moddalarga qo'yilgan umumiy talablar:

- tibbiyot amaliyotida qo'llashga ruxsat etilgan bo'lishi;
- dori moddasini farmakologik ta'sirini uning farmakokinetikasini ta'minlagan holda saqlab qola olishi va yuzaga chiqishiga to'sqinlik qilmasligi;
- dori moddasining fizik-kimyoviy, texnologik, farmakologik xossalari va biosamaradorligiga ta'sir ko'rsatmasligi;
- kerakli miqdorda ishlatilgan yordamchi moddalar biologik jihatdan bezarar bo'lishi, organizmning bioto'qimalariga zarar yetkazmasligi, shuningdek allergik va toksik ta'sirlarni yuzaga chiqarmasligi;
- ishlab chiqarishda foydalaniladigan asbob-uskunalar va apparat yoki qurilmalarga yoxud ularning ayrim ishchi qismlariga salbiy ta'sir ko'rsatmasligi;
- dori moddalariga dori shakllari talab qiladigan hossalarni bera olishi (tuzilish-mexanik, fizik-kimyoviy, imkoni bo'lsa biosamaradorlik va boshq.);
- dori moddasining rangi, hidi va mazasiga salbiy ta'sir ko'rsatmasligi;
- dori vositalarini saqlash davomida dori moddalari bilan kimyoviy, fizik-kimyoviy jihatdan mos kelishi, qadoqlovchi materiallar, asbob-uskunalar va qurimalarning ishchi qismlariga zarar yetkazmasligi;
- turg'un va saqlanish muddati uzoq bo'lishi;
- mahalliy, iqtisodiy jihatdan arzon bo'lishi va oson topilishi bo'lishi kerak.

Shu bilan birga yordamchi moddalarga quyidagi xususiy talablar ham qo'yiladi

- erituvchilar rangsiz, tiniq, yuqori erituvchanlik xossaga ega bo'lishi;
- ajratuvchilar dorivor o'simlik xom ashyolari tarkibidan biologik faol moddalarni ajratmaga maksimal darajada ajartib chiqarishi, kerakli darajada qo'zg'aluvchan bo'lishi;
- bog'lovchi moddalar zarrachalarni o'zaro bir-birlari bilan yuqori darajada bog'lash xususiyatiga ega bo'lishi;
- antifriksion moddalar massaga yuqori sochiluvchanlik yoki oquvchanlik xossasini bera olishi;
- surtma asosi turiga yetarli qovushqoqlik, plastiklik va psevdoplastiklik kabi reologik xossalarni bera olishi;
- shamcha dori turi asosi birinchi navbatda xona haroratida qattiq tana haroratida eriydigan bo'lishi;

Aks holda dori moddalarining samaradorligiga putur yetishi, shuningdek dori vositalarini zaharli ta'sir ko'rsatishiga ham sababchi bo'lishi mumkin.

Yordamchi moddalar dori turining maqsadiga mos kelishi zarur. Surtma dorilar uchun asoslar surtilish xususiyatiga ega bo'lib, surtilgan a'zodan sirg'alib tushib ketmasligi kerak. Shamchalar uchun asoslarning erish xarorati 37

°S va xona xaroratida qattiq bo'lishi lozim. Erituvchilar dori preparatini faqat eritishi, u bilan kimyoviy reaksiyaga kirishmasligi kerak.

Yordamchi moddalar dori preparati bilan mutanosib bo'lishi shart.

Dori preparatlarida nomutanosiblik uch turga bo'linadi.

1. Fizik nomutanosiblik, bunda dori turida o'zgarish - namlanib qolish, erimaslik, aralashmaslik singari holatlarda namoyon bo'ladi.

2. Kimyoviy nomutanosiblik - dori preparat bilan yordamchi modda o'rtasida yoki dori preparat bilan boshqa dori preparati o'rtasida kimyoviy reaksiya ketishi mumkin.

3. Farmakologik nomutanosiblik- bunda bir dori turida bir necha ta'siri, bir biriga zid bo'lgan dori preparatlari berilganda namoyon bo'ladi. Yordamchi moddalar tanlab olinganda albatta nomutanosiblik masalasi ko'rilishi kerak. Agar yordamchi modda dori preparati bilan nomutanosib bo'lsa, unda yo dorisifatsiz tayyorlanadi, yo mo'ljallangan dori turi hosil bo'lmasligi yoki eng xavfli zararli moddalar hosil bo'lsa, nohush holatlarga olib kelishi mumkin. Yordamchi modda biologik nuqtai nazardan zararsiz bo'lishi kerak.

Ular dori preparatiga xam, inson organizmiga xam zararsiz bo'lishi kerak. Shuning uchun hozirgi kunda, xar bir yangi yordamchi modda yoki ishlatilayotgan yordamchi modda yangi dori preparati bilan birgalikda quyidagi bandlar bo'yicha tekshirilgandan so'ng ko'llanishga ruxsat beriladi:

1. Mutagenlik - yordamchi moddaning ta'siri;
2. Teratogenlik - onkologik kasalliklarga sabab bo'lmasligi;
3. Zaxarlilik - zaxarli bo'lmasligi;
4. Allergiya chaqirmasligi kilmaligi;

Yordamchi moddalar iqtisodiy nuqtai nazardan arzon, yetarli bo'lishi kerak.

Ko'pincha yordamchi modda sifatida oziq-ovqat sanoati chiqindilari yog' ishlab chiqarish, un ishlab chiqarish, teri-ko'pchilik, paxtani qayta ishlash sanoati chiqindilari qayta ishlab so'ng ishlatiladi. Bular arzonga tushadi. Neftni qayta ishlaganda ham ko'pgina chiqindilar chiqadi, bularni qayta ishlash natijasida farmasevtika sanoati uchun zarur bo'lgan yordamchi moddalar olish mumkin (vazelin, vazelin moyi va x. k). Yuqorida sanab o'tgan chiqindi mahsulotlar yetarli miqdorda bor va chiqindi bo'lgani uchun juda arzonga tushadi. Hozirgi kunda oziq-ovqatmahsulotlari o'rniga ularning vazifasini bajaradigan boshqa mahsulotlardan foydalanish keng yo'lga ko'yilgan. Masalan: o'simlik moylari, mol, qo'y go'shti va boshqa oziq-ovqatda ishlatilmaydigan yog'-moy sanoati chiqindilari, sintetik moddalardan keng foydalanilmokda.

Yordamchi moddalar dori turining turg'unligini ta'minlashi kerak.

Masalan: suspenziyalar va emulsiyalar ishlab chiqarishda, albatta, yordamchi modda sifatida emulgatorlar qo'shilishi kerak, agar qo'shilmasa dori turi turg'un bo'lmay qoladi. Ko'z tomchilari, ineksion dori shakllarini ishlab chiqarishda albatta konservant yoki stabilizator qo'shib tayyorlanishi zarur, aks holda dori turi sifatsiz va noturg'un bo'ladi.

Yordamchi moddalarning - dorining biologik faolligiga ta'siri.

Biofarmasevtik tadqiqotlar asosida yordamchi moddalar turlari va ularning xossalari dorining biologik faolligiga ta'siri borligi isbotlangan. Yaqin kunlarga

kadar, yordamchi moddalar, doriga shakl beruvchi indenferent modda hisoblanar edi. Yordamchi moddalarga dorilarga shakl berishda, iste'mol uchun qulay bo'lganog'irlikka keltirishda, saqlashda, tashishda qulaylik yaratish uchun ko'llaniladigan moddalar deb qaralar edi. So'nggi yillardagi kashfiyotlar, yordamchi moddalarning preparatni biologik ta'siridagi ahamiyati katta ekanligini ko'rsatdi. Biofarmatsiya nuqtai nazaridan yordamchi moddalar indifferent emas, degan xulosaga kelindi. Ular u yoki bu holatda, dori preparatining faolligiga ta'sir etadi. Yordamchi moddalar dori preparatining ta'sirini kuchaytirishi yoki biror sabab bilan ta'sir xarakterini xam uzaytirishi mumkin (kompleks birikmalar hosil kilish, molekulalararo reaksiya ketishi va h/k).

Yordamchi moddalarni ishlatishdan maqsad: texnologik parametrlardan tashqari, dori moddaning so'rilishiga yordam berish va dori moddaning ta'siriga sharoit yaratib berishdan iborat.

Biofarmasevtik nazariyaga kadar bo'lgan karashlarda, masalan sut qandi indeferent hisoblanar edi. Keyingi tadqiqotlar shuni ko'rsatadiki, sut qandi ayrim moddalarning so'rilishini kuchaytiradi (tarkibida testosteron bo'lgan implantatsion tabletkalarda) va aksincha dori preparati so'rilishini susaytirishi mumkin(izoniazid). Agar natriy salitsilatdan dori shakli tayyorlanganda yordamchi modda sifatida metilsellyuloza yoki qand ishlatilsa, uning organizmga so'rilishi qiyinlashadi va bu moddaning miqdori qancha ko'p bo'lsa, so'rilishi shuncha kiyinlashadi. Agar metilsellyuloza o'rniga pektin ishlatilsa, uning (natriy salitsilat) so'rilishi keskin ko'payadi.

Shuning uchun yordamchi moddalar umuman emas, har bir alohida holatda ko'llanilishi kerak. Asossiz ravishda yordamchi moddalarni qo'shish, birini ikkinchisi bilan almashtirish — ta'sir kuchining pasayishiga, ayrim hollarda dori preparatning umuman ta'siri yo'qolishiga olib kelishi mumkin.

Yordamchi moddalarning dori preparati ta'siriga daxldorligi ayniqsa, surtma va shamcha dori shakllari kuzatiladi.

Yordamchi moddalarni tabiati va kimyoviy tuzilishi bo'yicha tasniflanishi:

1. Tabiatiga ko'ra
 - tabiiy (polisaxaridlar: kraxmal, alginatlar, polisaxaridlar va boshq; oqsillar: jelatin, jelatoza, kollagen va boshq; noorganik moddalar: bentonit, talk, aerosil va boshq.)
 - sintetik va yarimsintetik (MKS, poliakrilamin, aminobentonitlar, tvinlar, PVP, T-2 emulgatori).
2. Kimyoviy tuzilishiga ko'ra
 - kationli SFM (etoniya xlorid, tioniya xlorid);
 - anionli SFM (tibbiyot sovuni);
 - noionogen SFM (monoefir saxarozalar, glitseridlar, YuMM yog' kislotalari, efirlar, tvin-80).

2.2. Yordamchi moddalarni fizik-kimyoviy tavsifi va farmakokinetikasi bo'yicha tasniflashi

1. Shakl hosil qiluvchi moddalar. Bu turdagi yordamchi moddalar suyuq dori shakllarini tayyorlash texnologiyasida erituvchi sifatida (tozalangan suv, in'eksion suv va boshq.), qattiq dori shakllarini tayyorlash texnologiyasida to'ldiruvchi sifatida (sut qandi, kraxmal, talk va boshq.), yumshoq dori shakllarini tayyorlash texnologiyasida surtma asosi (vazelin, moy va boshq.) va shamcha asosi (kakao moyi, jelatin va boshq.) hisoblanadi. Ular dori moddalariga dori shakllarini berishga hizmat qilib, ma'lum bir geometrik shakl, og'irlik va hajm kabi boshqa talablarni namoyon bo'lishiga yordam beradi.

2. Dori moddasining turg'unligini ta'minlovchi yoki oshiruvchi moddalar (stabilizatorlar). Turg'unlik – dori moddasini dori shakli ko'inishida ishlab chiqarilgan vaqtdan boshlab butun saqlanish davomida fizik-kimyoviy va mikrobiologik xossalarini to'liq o'zida saqlab qola olishidir. Uni quyidagi usullar bilan ta'minlash mumkin:

- dori shaklini turg'unligini ta'minlash;
- dori moddasini turg'unligini ta'minlash;
- mikroblar kontaminatsiyasini ta'minlash.

Dori moddasining turg'unligini ta'minlovchi yoki oshiruvchi moddalar quyidagi uch guruhga bo'linadi:

- kimyoviy tuzilishga ega bo'lgan stabilizatorlar – dori vositalarini tayyorlanish jarayoni va saqlash mobaynida ishlatiladi, ular har xil sterilizatsiya jarayonini o'taydigan (ayniqsa termik sterilizatsiya) dori shakllari katta amaliy ahamiyatga ega;

- fizik-kimyoviy tizimli (dispers) stabilizatorlar – ishlatilishi bo'yicha har xil jinsli tizimlarda katta amaliy ahamiyatga ega;

- mikroblarga qarshi ishlatiladigan stabilizatorlar (konservantlar) – dori vositalarida mikroorganizmlari rivojlanishi va ko'payishini oldini oladi.

3. Eruvchanlikni oshiruvchi moddalar (solyubilizatorlar). Bu turdagi yordamchi moddalar amalda erimaydigan yoki qiyin eriydigan dori moddalarini erishini oshiradi. Bu maqsadda ishlatiladigan yordamchi moddalarni asosini sirt faol moddalar (SFM) tashkil qiladi (tvin-80, o't kislotasi).

4. Dori moddasining ta'sirini uzaytiruvchi moddalar (prolangatorlar). Bular dori moddasini organizmda ushlanib qolish vaqtini uzaytirib, organizmdan chiqarilishini sekinlashtiradi. Bunga asosan dori moddasini dori vositasi yoki shakli tarkibidan ajralib chiqishini sekinlashtirish bilan erishiladi. Bu turdagi yordamchi moddalarga quyilgan xususiy talablardan biri ular dori moddasining qondagi maksimum konsentratsiyasini belgilangan vaqtda hosil qilishi shart. Shundagina kerakli terapevtik samaradorlik o'z vaqtida yuzaga chiqadi. Dori moddalarini ta'sirini uzaytirish uchun amalda ko'proq yuqori molekulyar birikmalar (MS, KMS, natriy KMS, PVP, kollagen va boshq.) ishlatilishi mumkin.

5. Dori moddasini rangi, hidi va mazasini me'yorlashtiruvchi moddalar (korrigentlar). Bu maqsadda ko'proq tabiiy va sintetik moddalar yoki ularning

eritmaları ishlatiladi. Masalan oddiy qand qiyomi, chuchukmiya, malina, olcha qiyomlari va boshq. Shuningdek, saxaroza, laktoza, fruktoza, sorbit, saxarin, efir moylaridan yalpiz, apelsin va anis kabi korrigentlardan ham bugungi kunda amaliyotda keng-ko‘lamda foydalanilmoqda.

Yordamchi moddalarning dori turiga shakl berishini nazarda tutib, ularni quyidagi sinflarga bo‘lish mumkin.

- erituvchilar;
- surtma dorilar uchun asoslar;
- shamchalar uchun asoslar;
- kukundorilar tayyorlashda ishlatiladigan asoslar;
- sirt faol moddalar;
- stabilizatorlar;
- konservantlar;
- dorining mazasini yaxshilaydigan moddalar (korregentlar);
- emulgatorlar.

Erituvchilar

Dori turlari texnologiyasida juda ko‘p erituvchilar ishlatiladi, shulardan ko‘prok qo‘llanadigani: distillangan suv, ineksiya uchun ishlatiladigan suv, demineralizatsiya qilingan suv, etil spirti, efir, o‘simlik moylari, glitserin, vazelin moylaridir.

Sintetik erituvchilar: polietilenoksidlar, propilenglikol dimetilsulfoksid, dimetilformamid, benzilbenzoat, etiloleat. U yoki bu erituvchini ishlatish erituvchining xususiyatiga va tayyorlanayotgan dori turiga bog‘lik. Erituvchi dori preparatiga va asbob-uskunaga nisbatan inert bo‘lishi, yong‘indan xavfsiz bo‘lishi kerak. Arzon va yetarli miqdorda bo‘lishi zarur. Hozirgi kunda erituvchini tanlab olganda unga biofarmasevtik nuqtai nazardan ham yondoshish lozim. Erituvchi dori modda uchun to‘liq inert bo‘la olmaydi. U doim dori preparatiga u yoki bu holatda ta‘sir qiladi. Dori preparatining har xil erituvchidagi eritmasi ta‘siri, albatta har xil bo‘ladi. Shuning uchun erituvchilar turi ko‘paytirilsa, turg‘un va ta‘sir kuchi yuqori dori turlarini hosil kilish mumkin.

Surtma dorilar uchun asoslar

Surtma dorilarga asos sifatida juda rang-barang, turli fizik va kimyoviy xususiyatga ega bo‘lgan tabiiy va sintetik moddalar ishlatiladi. Surtma dori turi uchun asoslar ularning suvga munosabatiga (suv bilan yaxshi aralashadi yoki aralashmaydi) qarab guruhlariga bo‘linadi. Shunga muvofiq surtma dorilar uchun asoslarni 3 guruhga bo‘lish mumkin:

1. Lipofil yoki gidrofil asoslar.
2. Gidrofil asoslar.
3. Gidrofil lipofil asoslar.

Surtma dori asoslariga boshqa yordamchi moddalarga bo‘lgani kabi bir qancha talablar qo‘yiladi: ular farmakologik jihatdan indeferent bo‘lishi kerak. Asoslar bilan tayyorlangan surtma dori tayyorlash jarayonida va saqlanganda turg‘un bo‘lishi shart. Asoslardan dori preparatlari oson yuvilishi lozim va x.k. Lekin hamma asoslar birdek barcha talablarga javob beravermaydi.

Shamchalar uchun asoslar

Shamchalar uchun asos sifatida juda katta tabiiy va sintetik moddalar guruhi ishlatiladi. Hozirgi kunda 100 dan ortiq asoslar shamchalar tayyorlash uchun tavsiya etilgan. Ishlab chiqarishda asosan suvda erimaydigan, moyli yoki moysimon asoslar ishlatiladi. Masalan: kakao moyi, butirol turidagi asoslar, massupol, lazupol, gidrogenizatsiya kilingan moylar, butirol, jelatin — glitserinli asos.

Sirt faol moddalar

Dorishunoslikda ishlatiladigan yordamchi moddalar ichida sirt faol moddalar keng qo'llaniladi. Ular dori preparatlarining ta'sir kuchini oshiradi va texnologik jarayonni yaxshilaydi. Sirt faol moddalarning ahamiyati kundan kunga oshib bormokda, ular dori preparatlari turg'unligini va yarim o'tkazgich membranalaridan o'tishini tezlatish maqsadida qo'llanilmokda. Hamma sirt faol moddalar ularning kimyoviy tabiatiga, elektrolitik dissotsiatsiyasiga uchrash-uchramasligiga qarab emas, balki ularning sirt faollik xususiyatini namoyon qilishiga karab 4 guruhga bo'linadi:

1. Anionfaol sirt faol moddalar.
2. Kationfaol sirt faol moddalar.
3. Neionfaol sirt faol moddalar.
4. Amfolit sirt faol moddalar.

Anionfaol moddalarga — anion qismi uzun radikal zanjirdan iborat bo'lib, moddaning sirt faollik xususiyatini belgilaydigan moddalar kiradi. Masalan: oddiy sovunlar, sulfirlangan spirtlar, natriy laurilsulfat, dodesil va stearilsulfatning natriyli tuzlari, emulgator-1 vah.k.

Kationfaol moddalarga — to'rtlamchi ammoniyli asoslarning, alkilaminlarning, siklik aminlarning tuzlari kiradi. Bu moddalarning sirt faolligini kation belgilaydi. Bu guruhga kiruvchi moddalar sirt faollikdan tashqari yana bakteriotsid xususiyatlariga ham ega. Bu guruh sirt faol moddalar qo'llanilganda, ularning dori preparati bilan mutanosibligi tekshirilib ko'rilishi shart.

Noionogen sirt faol moddalarga etilen yoki propilenning kondensatsiya mahsulotlari, sorbit efirlari, moy kislotalarning efirlari va boshqalar kiradi. Dori ishlab chiqarishda ushbu guruh yordamchi sirt faol moddalar keng qo'llaniladi, ayniqsapenlar, tvinlar, saxaroza monopalmitat, saxaroza monostearat, saxaroza distearat, emulgator T-1, emulgator T-2 va h.k

Amfolit sirt faol moddalarga aminokislotalar va aminofenollarning hosilalari kiradi. Bu guruh moddalarning sirt faolligi, muxitning rN iga bog'lik, kislotali sharoitda ular kationfaol, ishqoriy sharoitda anionfaoldir.

Stabilizatorlar

Dori turidagi dori preparatning turg'unligini ikki yo'l bilan oshirish mumkin: fizik usullar va kimyoviy usullar. Fizik usul maqsadga muvofiq bo'lib, hozirgi kunda keng qo'llanilmokda. Bu usulning asosiy mohiyati dori preparatini tashqi muhit ta'siridan asrash (inert gaz oqimida ampulaga joylash, qoplash) va juda toza dori preparatlaridan foydalanish. Boshqa so'z bilan aytganda texnikaning yutuqlarini farmasevtik texnologiyasiga tatbiq etib, turg'un dori turlarini yaratishdir.

Bu ayrim xollarda juda qimmatga tushadi, shu sababli hozir kimyoviy usul bilan dori preparatlari turg'unligini oshirish ham qo'llanilmoqda. Bunday moddalarni qo'llash asosan dori preparatini parchalanishdan saqlashga qaratilgan. Juda keng antioksidantlar qo'llaniladi, masalan natriy sulfid, natriy bisulfit, askorbin kislotasi va x. k.

Konservantlar

Bu guruhdagi moddalar dori preparatidagi mikroorganizmlarning ko'payishini to'xtatadi, lekin ularma'lum bir miqdorda qo'shilishi kerak, agar ko'p qo'shib yuborilsa organizmga yomon ta'sir etishi, allergiya paydo qilishi mumkin.

Konservantlar tabiatiga ko'ra 3 guruhga bo'linadi:

1. Anorganik birikmalar. Anorganik konservantlarga — bor kislotasi, natriy tetraborat, vodorod peroksidi v x. k. kiradi.
2. Metaloorganik birikmalar. Metaloorganik — asosan simob birikmalari ishlatiladi: fenilsimob tuzlari, mertiolat va x. k
3. Organik birikmalar. Organik birikmalarga — turli spirtlar, fenollar, kislotalar, paraoksibenzoy kislotasi efirlari va x. k. kiradi.

Dori turlari mazasini yaxshilaydigan moddalar

Bu guruh yordamchi moddalar dori turlarining mazasini, rangini, hidini yaxshilashda va niqoblashda ishlatiladi. Bu guruh yordamchi moddalarni ikkiga bo'lish mumkin: dorining mazasini, hidini yaxshilaydigan moddalar va doriga rang beruvchi moddalar.

Birinchi guruhga qand, meva sharbatlari, qand sharbati, sut qandi, glyukoza, saxarin, dulsin, glitserizin kislotasi va uning tuzlari, murakkab meva efirlari-ananasli, olmalı, nokli va boshkalar kiradi.

Ikkinchi guruh - har xil rangli sharbatlar: malina sharbati, olcha sharbati, tabiiy bo'yoqlar-karotin, shafran va boshqalardan iborat.

Tabletka tayyorlashda ayrim hollardagina yordamchi moddalar ishlatilmaydi. Bular qatoriga kub shakliga ega bo'lgan, suvda eriydigan moddalar kiradi. Aksariyat hollarda tabletkalar yordamchi moddalar va oldindan donador holga keltirilib tayyorlanadi.

Tibbiyot sanoatida aksariyat yordamchi moddalar shu maqsad uchun maxsus ishlab chikarilmaydi. Shuning uchun bu maqsadda kimyo, oziq-ovqat, tog' jinslari sanoatlari uchun ishlab chiqarilgan yordamchi moddalardan foydalaniladi.

Tibbiyot sanoatida ishlatiladigan yordamchi moddalarning umumiy miqdori juda kam foizni tashkil etadi. Masalan, tibbiyot sanoatining qand, kraxmal, jelatinaga ehtiyoji mamlakat bo'yicha ishlatiladigan miqdorining 0,03-0,6% ini tashkil qiladi. Shuning uchun hambularni tibbiyot sanoati ishlab chiqarmasdan, boshqa tarmoqlarda ishlab chikarilganini ishlatish maqsadga muvofiqdir. Lekin bu yordamchi moddalarni oziq-ovqat sanoatida foydalanilmaydiganlari bilan almashtirishni yoki ularni kam miqdorda ishlatish yo'llarini izlab topish lozim.

Me'yoriy xujjatlarda yordamchi moddalarning miqdori keltirilmagan, ularning miqdori alohida moddalarda ko'rsatilgan bo'ladi. Yordamchi moddalar dori moddalarning fizik-kimyoviy xususiyatiga, miqdoriga va tayyorlanish

usuliga qarab ishlatiladi. Ular quyidagi guruhlarga tasniflanadi: to‘ldiruvchi, bog‘lovchi, g‘ovaklovchi (erishini yaxshilovchi), sirpantiruvchi, moylovchi va rang beruvchilar.

To‘ldiruvchi moddalarkam miqdorda ishlatiladigan dorilardan tabletka tayyorlashda unga ma’lum og‘irlik berish uchun ishlatiladi. Bularga algin kislota va alginat natriy, glyukoza, dekstrin, jelatin, kalsiy karbonat, ikkilamchi kalsiy fosfat, kraxmal, magniy karbonat, magniy oksid, mannit, mikrokristalik sellyuloza, bug‘doy uni, natriy gidrokarbonat, natriy xlorid, ruberozum, qand, sutqandi, sorbit, flavorozum, serulozum va boshqalar kiradi.

Yuqorida keltirilgan to‘ldiruvchi moddalardan oziq-ovqat sanoatida ishlatilmaydigan kalsiy karbonat, MKS kabi moddalarni ishlatish maqsadga muvofiqdir.

Talkni maydalik darajasi uning sirpantiruvchanlik xossasiga ta’siri

t/r	Presslanadigan massa	Talkni maydalik darajasini tabletkaniqolipdan itaribchiqarish kuchga bog‘likligi, MPa	
		100 mkg	100 mkg gacha
1.	Aeron	5,3-0,64	4,8-0,41
2.	Bekarbon	6,6-0,44	5,1-0,44
3.	Gefefitin	8,1-0,31	5,8-0,53
4.	Papaverin gidroklorid	6,9-0,62	4,7-0,44
5.	Rutin	5,5-0,53	4,4-0,38

Talk va kalsiy stearatning birga ishlatilgandagi nisbati

Farmakopeya ko‘rsatmasiga javob beradigan maydalik darajasida		Yuqori darajada disperslangan ya’ni maydalangan	
Talk 100mkg gacha	Kalsiy stearat 10 mkg gacha	Kalsiy stearat 5mkg gacha	Talk 10 mkg gacha
3,0	0,0	0,0	1,5
2,0	0,33	0,17	1,0
1,0	0,66	0,33	0,50
0,0	1,0	0,50	0,00
0,75	0,75	0,37	0,37
0,50	0,50	0,25	0,75
2,25	0,25	0,13	1,13

2.3. In’eksion suv va unga qo‘yilgan talablar

In’eksion eritmalarni tayyorlashda ishlatiladigan erituvchilarga quyidagi umumiy talablar qo‘yilgan:

1. Yuqori erituvchanlik hossasiga ega bo‘lishi
2. Farmakologik nuqtai-nazaridan indifferent bo‘lishi

3. Dori moddalari bilan kimyoviy mutanosiblikni namoyon qilishi
4. Saqlanish davomida turg'un
5. Olinishi oddiy va sodda
6. Arzon

Aksariyat farmakopeyalarga binoan, erituvchi sifatida in'eksiya uchun ishlatiladigan suv, o'simlik moylari va etiloleat ishlatiladi. Yomon eriydigan moddalarning eruvchanligini yaxshilash va turg'unligini oshirish maqsadida yordamchi erituvchilar sifatida spirt, glitserin, propilenglikol, PEO-4000, benzilbenzoat, benzil spirti va boshqalar ishlatiladi. Erituvchilarga quyidagi umumiy talablar qo'yiladi: tiniq, toza, barqaror, apirogen va zaharsiz bo'lishi kerak. Bulardan tashqari o'ziga hos talablar ham qo'yiladi, zaharli bo'lmasligi, allergiya chaqirmasligi, to'qimalarni qitiqlamasligi, biologik faol bo'lmasligi, rN ko'rsatkich biosuyuqlik rN ga yaqin bo'lishi lozim. In'eksiya uchun ishlatiladigan dorilarda erituvchining ta'sir etuvchi modda miqdoridan bir necha marta ortiqligi uning zaharlilik ko'rsatkichi dori moddaning zaharliligidan bir necha marta kam bo'lishini taqozo etadi.

Fizik xususiyatlari. Bu borada erituvchining qo'zg'aluvchanligi katta ahamiyatga ega bo'lib, u harorat ta'sirida o'zgarmasligi kerak. Muzlash harorati -5°S dan yuqori bo'lmasligi lozim.

Tiniqligi. Eritmaning tiniqligi dori turining sifatini belgilashda katta amaliy ahamiyatga ega.

Qaynash harorati. Erituvchining qaynash harorati 100°S dan yuqori bo'lgani ma'qul. Bu eritmalarni sterillashda katta ahamiyatga ega.

Osmotik bosimi. Dori to'qima membranasidan o'tishi uchun erituvchi yetarli darajada osmotik bosim hosil qila oladigan darajada bo'lishi kerak.

Qovushqoqligi. Qovushqoqlik dori moddaning erishi, eritmani suzish, ampulalarga quyish jarayonlarini sekinlashtiradi. Shu bilan birga organizmga dorining so'rilishini sekinlashtirganligi sababli dorilarning ta'sirini uzaytiradi.

Eruvchanligi. Bu xususiyati bo'yicha erituvchilar gidrofil va gidrofobga bo'linadi. Ko'p hollarda erituvchilarning aralashmasidan foydalaniladi. Gidrofil erituvchilarga butilenglikol, glitserin, glikofurol, glitseroformal, dimetilasetamid, solketal, metilasetamid, propilenglikol, polietilenglikol, izopropil spirti, sulfolanlar; gidrofoblarga esa benzilbenzoat, izopropilmiristat, o'simlik moylari, benzil spirti, etiloleat va boshqalar kiradi.

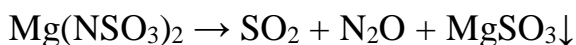
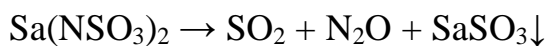
In'eksion eritmalarni tayyorlashda ishlatiladigan erituvchilarni quyidagicha tasniflash umukin:

1. Suvli erituvchilar (in'eksion suv).
2. Suvsiz erituvchilar:
 - tabiiy (o'simlik moylari);
 - sintetik;
 - yarimsintetik .

3. Kompleks erituvchilar (etil spirti, glitserin, propilenglikol, polietilenoksid 400, benzilbenzoat, benzil spirti).

Iste'mol suvi va uning umumiy tavsifi

In'eksion suv olishda asosiy manbaa bo'lib, tabiiy iste'mol suvi boshlang'ich material bo'lib xizmat qiladi. Lekin tabiiy iste'mol suvining tarkibidagi kalsiy va magniy tuzlari, in'eksion suv olish jarayonida quyqa hosil qilib, jarayonni qiyinlashtiradi va asbobni tez ishdan chiqaradi.



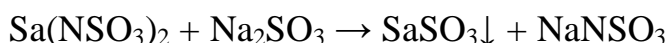
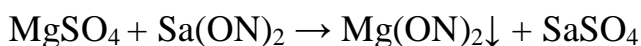
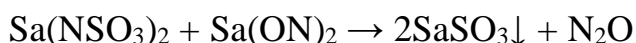
Suvning 1 l miqdoridagi kalsiy va magniy tuzlarining miqdorini ko'p yoki ozligiga qarab: juda yumshoq (0-1,5 mg-ekv/l); yumshoq (1,5-3 mg-ekv/l); o'rtacha (2-6 mg-ekv/l) va juda qattiq (10 mg-ekv/l) suvlarga bo'linadi.

Shu bilan birga, tabiiy iste'mol suvining tarkibidagi mineral tuzlar, mexanik aralashmalar, turli organik moddalar, kremnezem, silikatlar, temir karbonat, glinozem va boshqa moddalar in'eksion suv olishda quyqa hosil qilganligi uchun, suvni haydashdan oldin ulardan qutilish chorasini ko'rish kerak. Aks holda, bu moddalar in'eksion suv olishga mo'ljallangan apparatni muddatidan oldin ishdan chiqishiga sabab bo'ladi.

Tabiiy iste'mol suvi quyidagi usullar orqali tozalanadi:

1. **Mexanik aralashmalardan tozalash.** Buning uchun oddiy tindirish yoki filtrlash usullaridan foydalaniladi. Filtrlash maqsadida qumli filtrlardan foydalanish maqsadga muvofiq. Bu usulni 2 xil yo'l bilan amalga oshirish mumkin:

a) **Cho'ktirish usuli.** Bu usul tabiiy iste'mol suvning tarkibidagi kalsiy va magniy ionlarini suvda kam eriydigan birikmalarini suvga aniq hisob bo'yicha kalsiy gidroksid, natriy ishqori yoki natriy gidrokarbonat qo'shib cho'kmaga tushirish bilan amalga oshiriladi.



Hosil bo'lgan cho'kma tindirilib, filtrlanadi.

b) **Ion almashtirish usuli.** Bu usul suvda amalda erimaydigan kationitlardan foydalanib, kalsiy va magniy kationlarini natriy yoki vodorod kationlariga almashtirishga asoslangan. Kationitli filtdan o'tkazilgan suv

tarkibida faqat suvda yaxshi eriydigan va suv haydash apparatida quyqa hosil qilmaydigan mineral kislotalar yoki natriy tuzlarini saqlaydi. Bu usul, cho'ktirish usulidan bir qancha afzalliklariga ega: bu usulda tozalangan suv yuqori darajada qattqlikdan holi qilinadi, usul oddiy va sodda qurilma, arzon shu bilan birga bir vaqtning o'zida bir qancha organik moddalardan xam tozalash imkoniyatini berdi. Usulning kamchiligi ishqoriy sharoitning ortib ketishi va yumshoq suvda ba'zi bir tuzlar miqdorining ko'pligidir.

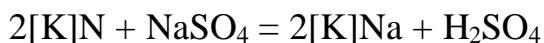
2. **Kolloid aralashmalar koagulyatsiyasi.** Buning uchun kolloid aralashma zarrachalarning elektrik zaryadini neytrallash zarur. Natijada bu zrrachalar bir birlari bilan birlashib, koalesiyalanadi. Neytrallash maqsadda alyuminiy sulfat yoki alyumokaliyli kvasslardan foydalaniladi. Iste'mol suvining har 10 l ga 5 qismdan neytrallovchi moddalar ishlatiladi. Natijada ammoniy sulfat va xlorid kislotasi hosil bo'ladi. Bu suvni haydashdan avval almashingan natriy fosfat kristallaridan har 10 l suvga 3,5 qismdan qo'shib, so'ng haydash asbobiga o'tkaziladi.

Sanoatda in'eksion eritmalarni ishlab chiqarishda tozalik darajasiga qarab quyidagi suvlar ishlatiladi:

1. Tuzsizlantirilgan suv – Aqua demineralita
2. Tozalangan suv – Aqua purificata
3. In'eksion suv – Aqua pro inectionibus

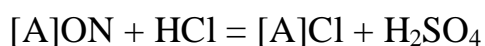
Tuzsizlantirilgan suvning olinishi. Bu 2 xil usul bilan amalga oshiriladi.

1. **Ion almashtirish usuli.** Buning uchun farmasevtik ishlab chiqarishda kuchli kislotali sulfokationitlar KU-1, KU-2 va g'ovakli KU-23 ishlatiladi. N-formali kationitlarda kationit harakatchan vodorod atomiga ega bo'lib, bunday kationitlar suv tarkibidagi barcha turdagi kationlarni almashtiradi.



Bu yerda K – polimer karkas kationiti

Fan va texnikaning rivojlanishi bilan kuchsiz asosli EDE-10P markali ionalmashtirgich kuchli asosli AV-171 va AV-17 markali ion almashtirgichlarga almashtirildi. Ulardan ON-forma harakatchan gidroksil gurux hisoblanib, u suvning tarkibidagi barcha anionlarni almashtiradi.





[A]

Bu yerda A – polimer karkas anioniti

Ionalmashtirgich qurilma 3 yoki 5 juft kationitli va anionitli kolonkadan iborat.

2. **Membrana orqali o'tkazish.** Bu usul iste'mol suvini membrana orqali o'tkazishga asoslangan bo'lib, quyidagi usullarga bo'lish mumkin:

Qayta osmos (giperfiltratsiya) – tashqi bosim ostida iste'mol suvini yarim o'tkazuvchan membrana orqali o'tkazish bo'lib, bu usul 1953 yilda Ch.E.Reyd tomonidan taklif qilingan. Bu usulni amalga oshirishda 2 xildagi membranalaridan foydalaniladi:

G'ovakli membranalar. Bu membrana g'ovaklarining o'lchamlari 10^{-4} - 10^{-3} mkm (1 - $10A^\circ$) bo'lib, ularning ishlash mexanizmi, avval tuzsizlantirilishi lozim bo'lgan suv g'ovak yuzasiga adsorbsiyalanib, adsorbsiyalangan suv molekulari tuz molekularini g'ovakda qoldirib, bir adsorbsiya markazidan ikkinchi adsorbsiya markaziga tomon harakatlanadi. Bu maqsadda ultrafiltratsion asetilsellyulozali membranalar UAM 50 m (g'ovaklarining diametri $50 A^\circ$ dan kam bo'lmagan), UAM 100 m - $75 A^\circ$, UAM 150 m – $125 A^\circ$, UAM 200 m - $175 A^\circ$, UAM 300 m – $250 A^\circ$ va UAM 500 m – $300 A^\circ$ lar ishlatiladi.

G'ovaksiz diffuzion membranalar. Bu membranalar suv molekulari bilan vodorod bog'lanishini hosil qiladi va suv molekulasining yuza qismi bilan o'zaro muloqotda bo'ladi. Bosim ostida bu bog'lanish buzilib, suvdagi mexanik aralashmalar membrana yuzasida qoladi. Har qanday kimyoviy brikmalar, tuzlar (gazlardan tashqari) bu membranadan o'ta olmaydi. Ukrainada MGA - 80, MGA - 90, MGA - 95, MGA – 100 markali giperfiltratsion asetatsellyulozali membranalar ishlab chiqarilmoqda. Markadagi raqamlar bu filtrlarni samaradorlik foizini (S) ko'rsatadi.

$$S_1 - S_2$$

$$S = \frac{\quad}{S_1} \cdot 100$$

$$S_1$$

Bu yerda $S_1 - S_2$ – boshlang'ich va filtrdan o'tgan modda konsentratsiyasi, mg/ml.

Ultrafiltratsiya. Bu usuldan yuqori molekulari brikmalar, polimerlar va kolloid eritmalarni tozalashda foydalaniladi. Bu usul eritmalarning osmotik bosimi, ishchi bosimga nisbatan juda kam farq qilganda qo'llaniladi. Natijada harakatlantiruvchi kuch ishchi va atmosfera bosimlari orasida farqni keltirib chiqaradi.

Dializ. Bu usul ham xuddi ultrafiltratsiyaga o'xshash

Elektrodializ. Bu usul doimiy tok ta'siri ostida ionlar harakatini ma'lum bir yo'nalishga yo'naltirish membrananing samaradorligini oshirishi mumkinligiga asoslangan. Ion almashtiruvchi membrana sifatida quyidagilardan foydalaniladi:

KU – 2 kationitli. Na formali MK – 40 markali kationit. U yuqori zichlikka ega bo'lgan polietilendan va MK – 40 lavsanidan iborat.

EDE – 10 P anionitli. Cl – formali MA – 40 markali anionit. U yuqori zichlikka ega bo'lgan va kuchli asosli anionit AV – 17 va lavsandan tashkil topgan.

Bugungi kunda EDU – 100 va EDU – 1000 m³/kun eletrodializli qurilmalari farmasevtik amaliyotda keng ko'lamda ishlatilmoqda:.

Membrana orqali bug'latish. Bunda erituvchi membrana orqali par ko'rinishida o'tib, vakuum yoki inert gaz bo'roniga uchraydi. Bu maqsadda sellofan, polietilen va asetatsellyulozadan foydalaniladi. Usulning afzalligi energiyani iqtisod qilinishidir. Energiyaning sarflanish miqdori (kVt · s/m³) suvni distillyatsiya jarayoni uchun 63,6; elektroliz jarayoni uchun 35,8; qayta osmos uchun 3,7 tashkil qiladi. Usulning kamchiligi membrananing konsentratsion qutblanishi hisobiga ba'zi bir ion va molekulalarning filtratga o'tib ketishi hisoblanadi.

Korxonada har xil texnik maqsadlar uchun bug' ishlab chiqarish qozonlarining va distillyatorlarining uzoq muddat ishlashini ta'minlash uchun suv oldindan mineralsizlantirilgan bo'lishi kerak. Chunki shahar tarmoqlaridan kelayotgan vodoprovod suvining har litrida 10-15 mg gacha tuzlar erigan bo'ladi. Mineralsizlantirish ion almashtirgich smolalar (ionitlar) va elektrodializ yordamida amalga oshiriladi.

Ion almashtirgich smolalar kationitlar va anionitlarga bo'linadi. Kationitlar ishqoriy va ishqoriy-yer metallar bilan o'rin almashtira oladigan harakatchan vodorod ionli karboksil yoki sulfon guruhini saqlaydi.

Anionitlar ko'pincha aminlarni formaldegid bilan hosil qilgan polimerlari bo'lib, gidroksil ionlari anionlar bilan o'rin almashadi. Anionitlar kuchli va kuchsiz bo'lishi mumkin.

Ishlab chiqarishda ko'pincha arzon bo'lganligi sababli, kuchsiz anionitlar ishlatiladi. Maxsus kolonkalar kationit va anionitlar bilan to'ldiriladi. Filtrlangan vodoprovod suvi avval kationitdan, so'ng anionitli kolonkalar orqali o'tkaziladi. Bitta kolonkada kationit va anionitlar bo'lishi mumkin.

Demak, suv kationitli kolonka orqali o'tgandan so'ng yumshaydi, muhit bu vaqtda kislotali bo'ladi. Suv rN ko'rsatkichining ortishi va suvda kationlarning paydo bo'lishi, kolonkaning to'yinganligidan dalolat beradi. Uni xlorid kislotasi va suv bilan yuvib regeneratsiya qilish lozim. Bu suv anionitli kolonkadan o'tgandan so'ng, muhit neytral bo'ladi.

Suv rN qiymatining pasayishi va anionlarning suvga o'ta boshlashi, anionitlardagi ON guruhining kamayganini ko'rsatadi. Kolonkani qayta tiklash suv va ishqor yordamida amalga oshiriladi. lekin suvni ion almashtirgich smolalar yordamida mineralsizlantirilganida, ionitlar SO₂ va SO₂ larni ushlay olmaydi. Ularni yo'qotish uchun gabsizlantirish usulidan foydalaniladi. Suv maxsus kolonkaga o'rnatilgan vinoplast panjarasiga purkaladi va uning pastki kismidan filtrlangan havo yuboriladi. Bunda SO₂ va SO₂ gazlarining erishi yomonlashadi va kolonkadan chiqib ketadi.

Ionitli kolonkalarining quvvati soatiga 100 l tashkil qiladi. Elektrodializ usulida suvni mineralsizlantirish maxsus qurilmada amalga oshiriladi. Asbob ikki tomoniga elektrodlar o'rnatilgan obzandan iborat bo'ladi. Suv obzanga yuboriladi va elektrodlar uzgarmas elektr tokiga ulanadi. Bunda kationlar anod elektrodiga, anionlar katod elektrodiga tomon harakatlanadi va chap ham o'ngdagi bo'linmalarga yig'iladi. Bu usulda soatida 200-750 l suv mineralsizlantiriladi.

In'eksion suv olishda ko'mirdan keng ko'lamda foydalaniladi.

Ko'mir navlari va ularni ishlatilishi

1. **OU-A** – osvetlyayushiy ugol quruq - ishqoriy. Tibbiyot preparatlari, yog' va moylar, organik kislotalar ishlab chiqarishda suv va eritmalarni tozalashda, shuningdek oziq-ovqat sanoatida qand ishlab chiqarishda qiyomlarni tozalash uchun ishlatiladi.

2. **OU-B** – osvetlyayushiy ugol nam-nordon. Tibbiyot preparatlarini tozalashda shuningdek gidroliz zavodlarida kraxmal ishlab chiqarishda eritmalarni tozalash uchun ishlatiladi.

3. **OU-V** – osvetlyayushiy ugol quruq - ishqoriy. Oziq ovqat sanoatida turli xil eritmalarni tozalash uchun ishlatiladi.

4. **OU-G** – osvetlyayushiy ugol quruq ishqoriy. Organik sintez jarayonlarida suyuqliklarni yuqori molekulyar mumli va rangli aralashmalardan tozalash uchun ishlatiladi.

Faollashgan ko'mirni qayta ishlash. Buning uchun hajmi 100 l bo'lgan forforli idishga 40 l 90°S haroratgacha qizdirilgan suv solib, ustiga 1, 2 kg kimyoviy toza xlorid kislotasi va 9 kg faollashtirilgan ko'mir bir necha qismlarga bo'lib-bo'lib solinadi. Aralashma 30 daqiqa davomida chayqatilib, nutch filtriga o'tkaziladi va suvli qismi ajratib olinadi. So'ng nutch filtr 9-10 marta qaynoq tozalangan suv bilan yuvilib, yana 3-4 marta harorati 20°S gacha bo'lgan tozalangan suv bilan yuviladi. Har safar ko'mir yuvilganda siqib olinadi. Qayta ishlangan ko'mir quyidagi talablarga javob berishi lozim:

- ko'mir yuvilgan suvning rN ko'rsatkichi 4,5-5,0 bo'lishi;
- ko'mir tarkibida og'ir metall tuzlari, xloridlar, sulfatlar va kalsiy tuzlarini saqlamasligi;
- ko'mir tarkibidagi temir tuzlarining miqdori 0,003% dan ortmasligi lozim.

Uch bosqichli distillyatorning samaradorligi soatiga 10 tonnagachani tashkil qiladi. Amaliyotda bugungi kunda “Mascarini” – uch bosqichli distillyator qurilmasi ishlatiladi. Uning samaradorligi soatiga 1500 litr. Bu turdagi distillyatorlarda birinchi korpusdagi suvning harorati 120-140°S, ikkinchi korpusdagi suvning harorati 110-120 °S, uchinchi korpusdagi suvning harorati esa 103-110 °S tashkil qiladi.

“Finn - akva” akvadistillyatoridagi bug‘ harakati soatiga 20-60 m tashkil qiladi. Shuningdek italiyaning “Voparase” firmasini akvadistillyatorida, 1 l in’eksion suvni olish uchun 1,1 l iste’mol suvi sarflanadi. Boshqa apparatlarda esa bu nisbat 1:9 va 1:15 tashkil qilishi mumkin. Bu turdagi akvadistillyatorlarning ish unumdorligi soatiga 2,5 tonnani tashkil qiladi.

In’eksion eritma tayyorlash uchun mo’ljallangan suv (in’eksion suv) – Aqua pro injectionibus, kimyoviy formulasi - N₂O, molekulyar massasi 18,02

Unga qo‘yilgan talablar:

1. Tashqi ko‘rinishi – in’eksion suv rangsiz, hidsiz va ta’msiz tiniq suyuqlik.

2. rN ko‘rsatkichi – 5,0-6,8

3. Kislotali yoki ishqoriyligi – 10 ml in’eksion suvga 1 ml metil qizili tomizilsa sariq rang hosil bo‘ladi. Unga 0,01 mol/l xlorid kislotasi eritmasidan 0,05 ml qo‘shilsa, pushti rang hosil bo‘ladi.

4. Quruq qoldiq – 100 ml in’eksion suv quruq qoldiq qolguncha bug‘latiladi va qoldiq 100-105°S haroratda doimiy og‘irlikka qadar quritiladi. Qolgan qoldiq 0,001% dan ortmasligi kerak.

5. Qaytaruvchi moddalar – 100 ml in’eksion suv qaynagunga qadar qizdiriladi va unga 1 ml 0,01 mol/l kaliy permanganat eritmasi va 2 ml suyultirilgan sulfat kislotasi qo‘shib, 10 daqiqa davomida qaynatiladi. Hosil bo‘lgan pushti rang saqlanib qolishi lozim.

6. Karbonat angidridi – in’eksion suv teng miqdordagi vodoprovod suvi bilan 1 soat davomida qattiq chayqatilganda loyqa hosil bo‘lmasligi kerak.

7. Nitrat va nitritlar – 5 ml in’eksion suvga 1 ml difenilamin eritmasi sekin-astalik bilan qo‘shilsa havo rang hosil bo‘lmasligi lozim.

8. Ammiak – 1 ml etalon eritma bilan 10 ml gacha suyultirilgan in’eksion suv tarkibidagi ammiak miqdori 0,00002% dan ortmasligi kerak.

9. In’eksion suv xloridlar, sulfatlar, kalsiy va og‘ir metallarga nisbatan ijobiy reaksiya bermasligi lozim.

10. Apirogen – pirogen moddalar mikroorganizmlar tashqi membranasidagi lipopolisaharidlar yoki lipopolisaharidlarni proteinli kompleks birikmalari bo‘lib, ular quyidagi turli xil o‘lcham va shakllarda namoyon bo‘ladi:

a) pirogen moddalarning kalsiy yoki magniy bilan hosil qilgan, diametri 0,1 mkm bo‘lgan agregatlari.

b) filtdan o‘tmaydigan kichik o‘lchamdagi kompleks (molekulyar massasi 1 000 000 va 2 000 000) mitsellalar. Bu pirogen moddalarning fosfolipidli qismi

manfiy zaryadlangan komplekslar bo‘lib, ular filtr qurilmasining yuzasida yaxshi adsorbtsiyalanadi. Bu pirogen moddalarni organizmga 1 mkg miqdorida kiritilishi 30-60 daqiqadan so‘ng haroratni ko‘tarilishiga sabab bo‘ladi. Bu leykotsitlar faolligining ortishi bilan endogen pirogen moddalarining ajralib chiqishini tezlashtiradi va prostoglandinlar sintezini kuchaytiradi.

Lipopolisaharidlar issiqlikka chidamli bo‘lib, ular 250-300⁰S haroratda, 1-2 soat davomida qizdirilganda parchalanadi.

MH talabiga binoan in‘eksiya uchun ishlatiladigan suv tozalangan suvga qo‘yiladigan hamma talablarga javob berishi, tarkibida pirogen moddalar bo‘lmasligi, saqlanish muddati 24 soatdan oshmasligi kerak. Xususiy moddalar talabiga binoan, eritma karbonat angidridisiz suvda tayyorlanishi lozim bo‘lsa, suv 30 daqiqa qaynatib tozalanadi. Pirogen moddalar o‘lik mikroorganizmlar tanasi va ularning zaharlari bo‘lib, lipopolifosfat polisaharidlar sinfiga kiradi va ular suv bug‘i bilan haydalmaydi. Suvni haydash jarayonida ular tomchilar bilan birga suvga o‘tib qolishi mumkin. Pirogen modda saqlagan suvda tayyorlangan in‘eksion eritma tana haroratini oshiradi. Chunki ular organizm uchun begona modda hisoblanadi. Suvning apirogenligi biologik usulda tekshiriladi.

Suvda erimaydigan yoki qiyin eriydigan dori moddalaridan in‘eksion eritmalar tayyorlashda, dori moddasini gidrolizdan saqlab qolish uchun, shuningdek ta‘sirini uzaytirish uchun bevosita suvsiz erituvchilarga murojaat qilinadi. Suvsiz erituvchilar bir vaqtning o‘zida turli hil darajadagi erituvchanlik, antigidroliz, turg‘unlashtiruvchi va baktireotsid kabi hossalari ham ega bo‘lishi mumkin. Biroq barcha suvsiz erituvchilardan ham in‘eksion eritmalar tayyorlashda erituvchi sifatida foydalanishning imkoni yo‘q, qaysiki bu erituvchilar ma‘lum bir farmakologik, toksik ba‘zan esa gemolitik ta‘sirga ham ega bo‘lishi mumkin. Bu jihatdan in‘eksion eritmalarini tayyorlashda ishlatiladigan suvsiz erituvchilar o‘tkir va surunkali toksik ta‘sir ko‘rsatmasligi, maxalliy qitqlovchi ta‘sirga ega bo‘lmasligi, dori moddasini yuqori erituvchanlik, unga kimyoviy va biologik nuqtai nazaridan mos kelishi, sterilizatsiya jarayonida turg‘un, shuningdek past qovushqoqlikka ega bo‘lishi kerak.

Kimyoviy tabiatiga ko‘ra in‘eksion eritmalarini tayyorlashda ishlatiladigan suvsiz in‘eksion erituvchilar quyidagi guruhlariga bo‘linadi:

1. O‘simlik moylari.
2. Bir va ko‘p atomli spirtlar.
3. Oddiy va murakkab efirlar.
4. Amidlar
5. Sulfonlar va sulfoksidlar.

Shuningdek, bir necha erituvchilardan tashkil topgan quyidagi aralash turdagi erituvchilar ham farmasevtika sanoatida in‘eksion eritmalar tayyorlashda ishlatiladi: suv – glitserin, suv – propilen, spirt – suv – glitserin va boshqalar.

Amalda ko‘pincha o‘simlik moylarini benzilbenzoat yoki etioleat bilan birgalikdagi aralashmasi keng ko‘lamda ishlatiladi. Bu turdagi erituvchilar yuqori darajadagi erituvchanlik hossasini namoyon qilishligi bilan ham ahamiyatlidir.

2.4. Suvsiz in‘eksion erituvchilar

Ular farmasevtika amaliyotda gormonlar, vitaminlar, antibiotiklar, kamfora, barbituratlar, oltingugut, simob tuzlari va boshqalardan in‘eksion eritmalar tayyorlashda ishlatiladi.

O‘simlik moylari (*Olea pinguia*). Ular in‘eksion eritmalar tayyorlashda erituvchi sifatida in‘eksion suvdan keyin eng ko‘p ishlatiladigan erituvchilardir. Ular o‘z tarkibida moy kislotalarining to‘yingan efirlarini fosfatlar, erkin moy kislotalari va boshqalarning aralashmalarini saqlaydi. Moy kislotalari o‘z navbatida, tarkibida lipazalar saqladi, ular esa juda kam miqdordagi suv hisobiga ham sovunlanish jarayonini vujudga keltirib, erkin yog‘ kislotalarining hosil bo‘lishiga sabab bo‘ladi. Shuning uchun ham o‘simlik moylari butunlay obezvojeniy qilingan bo‘lishi lozim. Aks holda erkin yog‘ kislotalari ko‘plab dori va yordamchi moddalarning hossalarni o‘zgartirishi, qolaversa nordon moy nerv oxirlarini qitqlashi hisobiga kuchli og‘riqni keltirib chiqarishi mumkin. Bu tiniq, och rangli moysimon suyuqliklar kam qovushqoqlikka ega bo‘lib, xidsiz yoki kuchsiz xidli. Ular suvda erimaydi, spirtida kam, efir, xloroform va petroleyn efirida oson eriydi. MH talabiga ko‘ra in‘eksion eritmalarini tayyorlashga mo‘ljallangan o‘simlik moylari yangi yig‘ilgan o‘simlik urug‘idan, sovuq usulda, presslab olingan bo‘lishi lozim.

O‘simlik moylarining rangi, xidi, mazasi, eruvchanligi va son ko‘rsatkichlari MH talablariga ko‘ra aniqlanadi. O‘simlik moylari umuman oqsil va mineral aralashmalarin saqlamasligi zarur, shuningdek kislota soni 2,5; tarkibidagi sovun miqdori 0,001% dan ortmasligi kerak.

O‘simlik moylarining kamchiligi nisbatan yuqori qovushqoqlikka ega ekanligi, in‘eksi qilish davomida og‘riqni paydo bo‘lishi, qiyin va sekin so‘rilishi va in‘eksiya qilingan joyda donachalarning paydo bo‘lishidadir. Ularning qovushqoqligini kamaytirish maqsadida ayrim holatlarda etil yoki etilglikol efiri qo‘shiladi. Bu moylarda dori moddalarining eruvchanligini yaxshilash maqsadida bir vaqtning o‘zida moylarning turg‘unligini ham oshiruvchi solyublizatorlardan (benzil spirti, benzilbenzoat) ham foydalaniladi. O‘simlik moylaridan tayyorlangan in‘eksion eritmalar aksariyat hollarda muskul orasiga, ayrim hollarda esa teri orasiga yuboriladi.

Moyli in‘eksion eritmalar tayyorlashda rafinirlangan va dezodorirlangan shaftoli, bodom, zaytun, kungaboqar, soya va boshq. O‘chimlik moylaridan foydalaniladi. Shaftoli moyidan, vitamin preparatlaridan: ergokalsiferol va retinol asetat, gormon preparatlaridan progesteron, sinesterol, testosteron propionat in‘eksion eritmalarini tayyorlashda, shuningdek kamfora, krizanol va biyoxinol dori vositalarini tayyorlashda foydalaniladi. Faqat o‘simlik moylaridan in‘eksion

eritma tayyorlashda moy oldindan 120°S haroratda 2 soat davomida sterillanishi lozim.

Bir va ko'p atomli spirtlar. Bu erituvchilardan ko'pgina xorijiy davlatlarda in'eksion erituvchi sifatida keng ko'lamda foydalaniladi. Ular suv bilan yaxshi aralashadi, qovushqoqligi moylarga nisbatan kam, shuningdek ko'pgina dori moddalarini eritish hossasiga ega. Bir atomli spirtlardan etil spirti, ko'p atomli spirtlardan esa PG, glitserin va PEG ko'p ishlatiladi.

Etil spirti (S₂N₅ON). Etil spirti teri orasiga yuborilganda kuchli og'riq keltirib chiqaradi, shu bilan birga uning ma'lum bir farmakologik ta'sirga ega ekanligi, in'eksion eritmalar tayyorlashda undan faqat suyultirilgan holatda foydalanish lozimligini taqozo etadi. Suyultirilgan etil spirti aksariyat organik moddalarni yuqori erituvchanlik hossasiga egadir. Yurak glikozidlaridan digitoksin (50% etil spirtida), digoksin (10% etil spirtida), mefenazin (25% etil spirti), selanid, strofantin, konvallotoksin, erizimin, olitorizid kabi suvda erimaydigan moddalarni eritish maqsadida, 2-30% gacha bo'lgan miqdorda eritmaga qo'shiladi, so'ng suv bilan kerakli xajmgacha suyultiriladi. Xalqaro va yana bir qator xorijiy Davlat farmakopeyalarida etil spirtidan boshqa erituvchilar ishtirokida kombinirlangan erituvchi sifatida foydalanish mumkinligi keltirilgan. Ayrim hollarda, etil spirtidan yordamchi erituvchi sifatida ham foydalaniladi. Masalan suvda va moyda erimaydigan rakka qarshi ishlatiladigan dori vositalar eng kam miqdoridagi etil spirtida eritilib, zaytun moyi bilan emulsiya hosil qilinadi va spirt vakuum ostida haydab olinadi. Natijada moyli in'eksion eritma hosil bo'ladi.

Ba'zi bir in'eksion eritmalarini tayyorlashda benzil spirtining 1-10% li eritmaları ishlatiladi. Masalan sulfanilamidlar, barbituratlar va antibiotiklardan in'eksioln eritmalar tayyorlashda suv, etil spirti va benzil spirti aralashmasidan tashkil topgan erituvchi – propilenglikoldan foydalaniladi. Mikrokrstallik gidrokortizon asetatni 2,5% suspenszion in'eksion eritmasini tayyorlashda aynan shu propilenglikol ishlatiladi.

Shuningdek, ayni suvli - suspenszion in'eksion eritmalarini tayyorlashda polivinil spirtidan solyubilizator va stabilizator sifatida foydalaniladi.

Propilenglikol (propandioli – 1, 2) (SN₃-SNON-SN₂ON). Bu ikki atomli spirt bo'lib, tiniq, rangsiz suyuqlik, xona haroratida barqaror, lekin 140° S dan yuqori haroratda propion aldegidi, sut, uzum va sirka kislotalarigacha oksidlanishi mumkin. Shuning uchun uni 140°S da 3 soatdan ortiq sterillash mumkin emas. Bu erituvchidan sulfamidlar, barbituratlar, A va D vitaminlari, antibiotiklar, anestezin va asosli alkaloidlardan in'eksion eritmalar tayyorlashda qo'llaniladi. Propilenglikol ko'proq 40-70% suvli eritma sifatida yoki boshqa erituvchilar bilan birgalikdagi (etil spirti, etanolamin, polietilenglikol) aralashma ko'rinishida ishlatiladi.

Masalan, eritromitsinni suvli eritmasi va lantozidga 40% miqdorida propilenglikol qo'shiladi. Xinidin gidroxlorid eritmasiga esa 100% propilenglikolda tayyorlanadi. 50% gacha propilenglikol saqlagan eritmalar venaga, undan ortiq saqlaganlari mushakka yuborilishi mumkin.

Glitserin (SN₂ ON-SNON-SN₂ON). Bu uch atomli spirt. U gigroskopik hossaga ega bo'lib, havodan 40% gacha suvni shimib olishi mumkin. Tibbiyotda

ishlatiladigan glitserin 13% suv saqlaydi. 150°S da bir soat sterillanadi. Glitserin suvli va spirtli eritmalarga qo‘shimcha erituvchi sifatida 30% gacha qo‘shiladi. Xorijiy davlatlarda u levomitsetin, gidrokortizon, glyukoza, fenobarbital va morfinlarni in’eksion eritmasi tarkibiga kiradi. Shuningdek, selanid, mezaton, va viprokainlarni erishini yaxshilash maqsadida qo‘shiladi. Glitserin dorilarni organizmda tez so‘rilishga yordam beradi.

Polietilenoksid. N(-OSN₂-SN₂-SN₂-)_n-ON, (n=2,85). PEO-200, 300, 400, 600 lar rangsiz, moysimon, qovushqoq, suyuqlik bo‘lib, spirt va suvda yaxshi eriydi, fiziologik indifferent, gidrolizga uchramaydi. In’eksion eritmalarga asosan barqaror hisoblangan PEO-400 qo‘shiladi. PEO-400 suvda yomon eriydigan va gidrolizlanishga moyilligi bo‘lgan sulfanilamidlar, barbituratlar, antibiotiklar, natriy askorbinatlarni eruvchanligini yaxshilash va turg‘unligini oshirish maqsadida asosiy erituvchiga nisbatan 70% gacha qo‘shiladi. Masalan, digoksin, levomitsetin, penitsillin, serkolizin kabi dorilarning eritmalarini tayyorlashda ishlatiladi. Lekin PEO-400 ayrim dori moddalar bilan kompleks birikma hosil qiladi, shuningdek sterillash vaqtida ular, biologik faolligini to‘la yo‘qotishi mumkin. Ularga tarkibida fenol guruhini saqlagan birikmalar kiradi. PEO-400 tarkibida past molekulyar fraksiyalarni saqlamasligi kerak, chunki ular oksidlanib zaharli birikmalar hosil qiladi.

Moylar glitserinni har xil yuqori molekulyar yog‘ kislotalari bilan hosil qilgan murakkab efirlaridir. In’eksiya uchun ishlatiladigan moylar yangi yig‘ilgan mag‘izlar va mevalardan sovuq usulda siqib olinadi. Ular tiniq, oson qo‘zg‘aluvchan, saqlanish vaqtida cho‘kma hosil qilmaydigan, stearin fraksiyasidan va suv yuqidan tozalangan, shuningdek kislota soni 2,5 dan kam bo‘lishi lozim. Asosan moyli in’eksion eritmalar tayyorlash uchun bodom, o‘rik va zaytun moylaridan foydalanishga ruhsat etilgan.

Xalqaro farmakopeya talabiga binoan in’eksiya uchun ishlatiladigan moylardagi kislota soni 0,4-0,2, yod soni 79-128, sovunlanish soni esa 185-200 orasida bo‘lishi kerak. Ular tarkibida mineral yog‘lar saqlamasligi, xona haroratida qotmasligi, tarkibi esa barqaror bo‘lishi kerak. Xorijiy mamlakatlarda oksidlanish jarayonini sekinlashtiradigan sezamin va sezamolin fermentlari saqlagan kunjut moyi nisbatan ko‘p ishlatiladi. Ko‘pchilik dori moddalarning moyda yomon erishi, moyli eritma in’eksiyasining og‘riq berishi, moylarni oson oksidlanishi ularni keng miqyosda ishlatishga imkon beradi. Dori moddalarining moyda eruvchanligini yaxshilash maqsadida benzil-benzoat, polietilenglikol, benzil spirti, izopropil miristat kabi yordamchi erituvchilar qo‘shiladi. Sanoatda shaftoli o‘rik, bodom, zaytun va soya moylaridan dezoksikortikosteron asetat, dietilstilbestrol propionat, krizanol, yodolipol, kamfora, sinestrol, progesteron, testosteron, retinol asetat, tokoferol asetat, follikulin, xlorofillit, estradion benzoat kabi dori vositalari ishlab chiqarishda foydalaniladi.

Etiloleat. Bu etil spirtini, olein kislotalari bilan hosil qilgan murakkab efir bo‘lib, och sariq, moysimon, neytral muhitli suyuqlik, havoda oksidlanmaydi, termik sterilizatsiyaga yaxshi chidaydi, suv bilan aralashmaydi, spirt va moylar bilan yaxshi aralashadi. Moylarga nisbatan qovushqoqligi kam, to‘qimalarga oson so‘riladi va dorilarning ta’sirini uzaytiradi (testosteron propionat).

Etiloleatdan dezoksikortikosteron asetat, progesteron, testosteron propionat, kamfora kabi eritmalarini tayyorlashda foydalaniladi.

Asosiy erituvchilarga qo‘shib ishlatiladigan yordamchi erituvchilar, xozirgi vaqtda keng ko‘lamda ishlatilmoqda. Ular yomon eriydigan moddalarni eruvchanligini yaxshilaydi, eritmani gidrolitik parchalanishidan saqlaydi, dorini turg‘unligini oshiradi. Ular spirtlar, efirlar va amidlarga bo‘linadi.

Spirtlar. Bir atomli va ko‘p atomli bo‘lib, suv bilan yaxshi aralashadi, suvda yomon eriydigan moddalarning eruvchanligini oshiradi. Lekin bularni ishlatishda oksidlovchilar ishtirokida zaharli aldegid, kislota va yoki efirlar hosil bo‘lishini hisobga olish kerak.

Murakkab efirlar. Efirlarning qovushqoqligi moylarga nisbatan kam bo‘lganligi va dorilarni eritish hossasi yuqori bo‘lganligi uchun ular in‘eksion eritmalar tayyorlashda ko‘p ishlatiladi. Lekin ularning kislotali va ishqoriy muhitda gidrolizlanib tegishli kislota va spirtlarga parchalanishini hisobga olish kerak. Harorat qo‘tarilishi bilan bu jarayon yanada tezlashadi. Dori moddalarning moyda erishini yaxshilash maqsadida ko‘pincha benzil-benzoat va izopropil miristatlar io‘latiladi.

Benzil-benzoat. Rangsiz, moysimon suyuqlik, suvda erimaydi, spirt va moy bilan yaxshi aralashadi, kam zaharli, lekin o‘zi farmakologik ta‘sirga ega. U yurak va nafas olish organlariga depression ta‘sir ko‘rsatadi. Progesteron, gidrooksiprogesteron, dimerkapton moyli eritmalarini tayyorlashda 20-46% gacha qo‘shiladi.

Izopropilmiristat. Kimyoviy turg‘un modda bo‘lib, kam zaharli, suvda erimaydi, moy bilan yaxshi aralashadi. To‘qimalarni qitiqlamaydi. Fenol, kokain, rezorsin hamda estrogen preparatlarning moyli erimtarini tayyorlashda ishlatiladi.

Sulfoksid va sulfonlar. Bu guruhga kiruvchi erituvchilardan dimetilsulfoksid va sulfolanlarni aytib o‘tish mumkin.

Dimetilsulfoksid. 20⁰S haroratda 70% gacha suv tortish qobiliyatiga ega bo‘lib, kam zaharli hisoblanadi. Itlarga vena orqali yuborilganda qisqa vaqt qon bosimning pasayishi, quyonlarda yurak qon tomirining notekis urishi kuzatilgan.

Sulfolan. Issiqqa chidamli, kam zaharli va ko‘p moddalarni eritish xususiyatiga ega bo‘lganligi uchun in‘eksiya eritmalarini tayyorlashda ko‘p ishlatiladi.

Nazorat savollari:

1. Farmasevtika faoliyati tushunchasini ta‘riflang
2. Farmasevtika faoliyatini amalga oshirishning qonuniy asoslari
3. O‘zbekiston Respublikasi farmasevtika tizimining tashkiliy tuzilishini yoritib bering
4. Dori vositalari va tibbiy buyumlarini ishlab chikarish tizimi kandy shakllangan?
5. Dori vositalari va tibbiy buyum larining ulgurji savdosi – distribyusiyasi tizimi qanday tashkilotlardan iborat?

6. Dori va tibbiy buyumlarining chakana savdosi – dorixonalar tizimini ta’riflang
7. Farmasevtika faoliyati tushunchasini ta’riflang
8. Farmasevtika faoliyatini amalga oshirishning qonuniy asoslari
9. O‘zbekiston Respublikasi farmasevtika tizimining tashkiliy tuzilishini yoritib bering
10. Dori vositalari va tibbiy buyumlarini ishlab chikarish tizimi kandy shakllangan?

3-mavzu: Qattiq dori shakllarining yaratilish sikli

Reja:

Kirish

- 3.1. Kukunlar va ularni yaratish sikli.
- 3.2. Granulalar va ularni yaratish sikli.
- 3.3. Tabletkalar va ularni yaratish sikli
- 3.4. Kapsulalar va ularni yaratilish sikli

Tayanch iboralar: *dori shakli, kukunlar, granulalar, tabletkalar, kapsulalar, tarkib, texnologiya, ishlab chiqarish*

Kirish

Axolini dori darmon bilan ta’minlashda tayyor dori vositalarining o’rni beqiyosdir. Xozirgi vaqtda rivojlangan mamlakatlarda tayyor dori vositalarini umumiy dori vositalarining 99% ga, xamdo’sstlik mamlakatlarda 90%, 2010 yilga borib esa faqat tabletkalar dori turining o’zini 85% ga yetkazish mo’ljallanmoqda.

O‘zbekiston Respublikasida tibbiyot amaliyotida qo‘llashga ruhsat etilgan dorilar ichida tayyor dori vositalarining ulushi 73% ni tashkil etadi. Mustaqillikka erishganimizdan so‘ng esa bu ko‘rsatkich 90% dan oshib ketdi va rivojlangan xorijiy mamlakat ko‘rsatkichlariga tenglashib qoldi. Lekin bu ko‘rsatkich asosan chetdan keltirilayotgan TDV hisobiga ekanligini aytib o‘tish lozim.

O‘zbekiston xukumati TDV ishlab chiqarishni rivojlantirish muammosini xal qilishda katta amaliy ishlarni amalga oshirmoqda.

Ekologiyadagi muvozanatning ma’lum darajada buzilishi, sintetik dori-darmon va oziq-ovqatlarni ko‘p iste’mol qilish, aholini immun tizimini zaiflashishiga olib kelmoqda. Natijada axoli orasida turli xil kasalliklarga osongina chalinish xolatlari kuzatilmoqda.

Axolini maxalliy xom ashyolardan foydalanib, kam zaxarli, allergiya chaqirmaydigan, turg’un, yuqori biosamarador, arzon dori vositalari bilan

ta'minlash ustuvor yo'nalishlardan hisoblanadi. Bu muammoni xal qilish yo'llaridan biri o'zimizda o'sadigan dorivor o'simliklardan oqilona foydalanishdir. Xozirgi vaqtda tibbiyot amaliyotida ishlatilayotgan dori vositalarining 50% dan ko'prog'ini o'simlik xom ashyolaridan olingan preparatlar tashkil etadi.

Xozirgi zamon korxonada dori ishlab chiqarish mashina ishlatishni taqozo etadi, chunki bunda ishchilar mexnati yengillashadi, tayyor maxsulot tannarxi arzonlashadi. Mashina. bu mexanizm yoki mexanizmlar majmuasi bo'lib, ma'lum maqsadga muvofiq energiya yoki ishni o'zgartirish maqsadida harakat qiladi.

Mashina dvigatel, uzatuvchi mexanizm, bajaruvchi (ispolnitelnyy) mexanizmlardan iborat.

Dvigatel - mashinaning hamma qismlarini xarakatga keltirish uchun xizmat qiladi.

Uzatuvchi mexanizm - bu dvigatel bilan bajaruvchi mexanizm orasidagi boqlovchi zvenodir. Uzatuvchi mexanizm bu funksiyani baja ruvchi mexanizm vazifasiga muvofiq boshlang'ich aylanma harakatni uzatish, boshqarish orqali amalga oshiradi. Bajaruvchi mexanizm - bu mashinani asosiy (muxim) qismi bo'lib, mexnat vositasiga bevosita ta'sir ko'rsatadi va kerakli ishni bajaradi.

Dvigatel validan xarakatni qabul qilib olish va ishchi mashina valiga uzatish shkiplar, qayishli (tasmali) uzatgichlar orqali amalga oshiriladi va bunda tortish kuchini xosil qiladi (tyaga). Shkiv - tashqi yuzasi silliq bo'lib, mashinani bosh valiga kiygiziladi va unga mustaxkamlanadi. Shkiv ishchi mashinani shkivi bilan mustaxkam kiyintirilgan tasma yordamida xarakat qiladi. Ishqalanishni ko'paytirish uchun tasmalar va shkivlar yuzasi kanifol bilan ishlanadi. Tezlikning o'zgarishi shkivlar o'lchovi (katta kichikligi) bilan belgilanadi.

Fraksion (chiqiriqli) uzatma ikkita bir biriga qattiq taqilgan (priyatny) g'ildirakdan iborat. Bu uncha katta bo'lmagan kuchni uzatishda ishlatiladi. Kuch juda katta bo'lsa g'ildiraklar bir biriga o'tib ketib ish bajarilmay qoladi. Tishli uzatgich - bunda xarakat tishli g'ildiraklar yoki tishli reyklar orqali amalga oshiriladi. Tishli uzatgichlar xar xil mashinalarning tarkibiy qismi xisoblanib, keng qo'llaniladi.

Chervyak (shesterna)li uzatgichlar bir biriga perpendikulyar o'qlari (osyami) o'zaro kesilmaydigan uzatgichlardagi aylanma xarakatni uzatadi. Bu uzatgich chervyakdan, vintdan va tishli g'ildirakdan tashkil topgan.

Krivoship mexanizm yoki krivoship shatunli mexanizm to'g'ri chizikli olg'a (oldinga qarab) boradigan xarakatni aylanma xarakatga yoki aksiga o'zgartirish uchun xizmat qiladi. Bu mexanizm krivoshipdan, shatundan va sirpantirgich (polzun)lardan tashkil topgan. Ekssentrikli uzatgich - aylanma xarakat jufti (para) sharnir va sirpantirgichlardan iborat.

Ekssentrik - bu dumaloq (yumaloq; kruglyy) disk bo'lib, xarakatlanadigan valga o'rnatilgan. Shunday qilib diskni markazi valning o'qiga to'g'ri kelmaydi. Kulachakli (kulachavye) mexanizmlar - bu aylanma xarakatni davriy olg'a-orqaga xarakatga aylantirish imkoniyatini beradi. Bu esa mashina va avtomatlarda keng qo'llaniladi.

3.1. Kukunlarni yaratilish sikli

Maydalash - bu qattiq moddalarni mexanik usulda parchalanishi (rassheplenie) dir. Maydalash uchun xar xil tipdagi mashinalar ulkan maydalagichlardan, toki 0,1 mkm gacha kattalikda maydalaydigan kolloid tegirmonlar ishlatiladi.

Yirik maydalash (droblenie) va tolqonga aylantirish maydalash darajasi bilan belgilanadi:

$$i = \frac{d_{\text{бoш}}}{d_{\text{oxирги}}}$$

Maydalash xar bir mashinada bitta yoki bir nechta bosqichda olib boriladi. Chunki mashinalar tuzilishiga qarab chegaralangan maydalikni berishi mumkin. O'ta maydalik darajasini ta'minlash uchun, bu jarayon bir nechta bosqichda olib boriladi. Bunda bir nechta yirik va tolqon beradigan mashinalar ketma-ket joylashtirilgan bo'ladi. Chunki bir martada kerakli madalikka erishib bo'lmaydi. Bo'lakchalarni boshlang'ich va oxirgi kattaligiga qarab maydalash quyidagi turlarga bo'linadi:

Yirik maydalash (droblenie) $d_b = 1000 \text{ mm}$ $d_o = 250 \text{ mm}$

O'rtacha maydalash (droblenie) $d_b = 250 \text{ mm}$ $d_o = 20 \text{ mm}$

Mayda tolqon (droblenie) $d_b = 20 \text{ mm}$ $d_o = 1,5 \text{ mm}$

O'ta mayda tolqongacha maydalash (tonkoe, razmol)

$d_b = 0,10-0,4 \text{ mm}$

$d_o = 0,005-0,015 \text{ mm}$

Kolloid zarrachalargacha maydalash (kolloidные)

$d_b < 0,1 \text{ mm}$

$d_o < 0,001 \text{ mm}$

Odatda mayda va o'ta mayda (razmol) tolqongacha maydalash quruq va xo'l (nam) xolda olib boriladi. Xo'l maydalashda chang xosil bo'lishi kamayadi, zarrachalar bir xil kattalikda maydalanadi. Materiallarni fizik-mexanik xossalariga (zarrachalar shakli, tarangligi, namligi va elastikligi -qayishqoqligi) qarab quyidagi maydalash usullari tanlanadi:

- qattiq va mo'rt materiallar uchun - ezish va zarb bilan urish.

- qattiq va qayishqoq materiallar uchun - ezish bilan.

Mo'rt va o'rtacha qattiq materiallar uchun - zarb bilan urish, yorib (raskalivanie) maydalash, ishqalab (istiranie) maydalash.

Qayishqoq va o'rtacha qattiq materiallar uchun - ishqalab va ishqalab zarb bilan urib maydalash. Maydalashda materiallarni namlik darajasini va qumoq (komkovanie) lanib qolish xossalarini xisobga olish kerak. Maydalash ochiq va yopiq sikllarda olib boriladi.

Ochiq siklda material maydalagich (drobilka) orqali bir marta o'tkaziladi. Yopiq siklda esa bir necha marta o'tkaziladi.

Maydalash xillari va mashina turlari:

Yirik maydalash - Shnekli maydalagichlar

O'rtacha maydalash - Konusli maydalagich, valikli (juvalab) maydalagich

Yirik tolqongacha maydalash - Valikli (juvali) maydalagich, bolg'achali maydalagich

Tolqongacha maydalash - Urrib - markazdan qochma tegirmonlarda, barabanli tegirmonlarda, rolik-xalqali tegirmonlarda.

O'ta mayda tolqongacha maydalash - Vibro tegirmonlarda, oqimli-vibro tegirmonlarda, kolloid tegirmonlarda.

Qattiq jismlarda tashqi kuch ta'sirida zarrachalarning deformatsiyasi xisobiga o'ta kichik darz (treshiny) ketishlar xosil bo'ladi. Agar ta'sir qiladigan kuch jismni mustaxkamlik chegarasidan katta bo'lsa, jism parchalanadi. Bunda qayishqoq (uprugaya) deformatsiya mo'rt deformatsiya bilan almashinadi va jism parchalanadi. Maydalanish jarayonida yangi yuzalar xosil bo'lish vaqtida zarrachalarning deformatsiyasidan xosil bo'lgan ichki ishqalanishni bartaraf qilish va material xamda mashina orasida xosil bo'ladigan tashqi ishqalanishni bartaraf qilish uchun anchagina energiya sarflanadi.

Maydalashning ikkita nazariyasi bor: xajmiy (ob'emnaya) va yuza (poverxnostnaya) nazariyalari.

Xajmiy nazariya. buni 1874 yilda V.L.Kirpichev taklif qilgan. Bu nazariyaga muvofiq maydalash uchun sarflanadigan energiya jismning xajmiga to'g'ri proporsionaldir.

Shunday qilib Kirpichev bo'yicha maydalash uchun sarflangan kuch (R) jismni to'g'ri chiziqli o'lchovining kvadratiga yoki jismning yuzasiga proporsionaldir, sarflangan ish esa shu jismning xajmiga yoki og'irligiga proporsionaldir.

Yuza nazariyasi. Buni 1867 yilda Rittinger taklif qilgan. Maydalash uchun sarflanadigan energiya, xosil bo'lgan bo'lakchalar (zarrachalar) yuzasiga proporsionaldir. Bu nazariya bo'yicha jismni maydalash uchun sarflangan ish uning maydalik darajasiga proporsionaldir.

Bu ikki nazariya mustaqil ravishda masalani tub moxiyatini ochib berolmaydi. Ular bir-birini to'ldiradi, oydinlashtiradi. Rebinder P.A. bu ikki nazariyadan bir butun maydalash nazariyasini yaratdi. Bu nazariyaga binoan jismni maydalash uchun sarflanadigan ish, ya'ni yuza xosil bo'lishi uchun sarflangan energiya ($a \cdot q$) va maydalanadigan materialning xajmlarini yig'indisiga tengdir:

$$A = \frac{G^2 \cdot V}{2E} + K \Delta F ,$$

bu yerda: A - maydalash ishi;
G² - taranglikni yenguvchi kattalik;
 ΔF - yangidan xosil bo'lgan yuza;
K - proporsionallik koeffitsienti;
V - maydalanadigan jism xajmi;
Ye - maydalanayotgan jismning taranglik ko'rsatkichi.

Dastlabki (predvaritelnoe) maydalash. Dastlabki maydalash asosiy (keyinchalik) maydalashni osonlashtirish maqsadida amalga oshiriladi. Bu usul asosan farm korxonalarida o'simlik xom ashyolarini (ildiz, po'stloq, poya va x.k.) maydalashda ishlatiladi.

Bu usulda maydalash quyidagi maydalagichlarda amalga oshiriladi: kesuvchi, yoruvchi, arralovchi .

Kesuvchi-arralovchi maydalagichlar. Bular asosan o't yoki ildiz qirquvchilar yordamida amalga oshiriladi. Bu mashinalarni asosiy ishchi qismi xar xil tuzilishdagi pichoqlardir. O't qirquvchi-travorezki - bular diskli va barabanli bo'ladi. Diskli o't qirquvchilarda egri chiziqli (krivolineynoe) tig'i(pichoqi) maxovikni kechayiga (spitsasiga) mustaxkamlab qo'yilgan bo'ladi. Xsimlik xom ashyosi dasta xolida tarnovcha orqali pichoqqa yuboriladi. Barabanli o't qirquvchilarda pichoqi qayrilgan bo'lib, 30 gradus burchak xosil qilib mustaxkamlab qo'yilgan. Ishlab chiqarish unumi soatiga 300 kg xom ashyodir.

Ildiz qirquvchi - kornerezkalarda gilotali 2 ta pichoqi bor. Yuqoridagi pichoq - eksentrikka maxkamlab qo'yilgan bo'lib, yuqoriga va pastga xarakat qiladi. Pastki pichoq xarakatlanmaydi. Pastki pichoq yuqoriga va pastka tushishi bilan ildizni maydaligi boshqariladi (rasm).

Maxsus mashinalarda xom ashyo kvadrat yoki kub shaklida kesiladi. Agar xom ashyo o'ta quruq bo'lsa, ularni namlab bir-ikki kunga xo'llangan qalin matoga o'rab qoldiriladi. Xom ashyoni oxirigacha maydalashda xar-xil tuzilishdagi tegirmonlardan foydalaniladi.

Ezib (razdavlivayumego) maydalshga asoslangan maydalagichlar. Juvali tegirmonlar - ular silliq juvali va tishli bo'ladi. Juvalarni to'g'ri va unumli ishlashi xom ashyoni uzluksiz va bir me'yorda berib turishga boqliqdir. Bunda tegirmonning juvalari silliq bo'lsa, uning diametri maydalanadigan materialning diametridan 20 marta katta bo'lishi kerak.

Tishli juvalar ancha katta bo'laklarni xam qamrab olib maydalay oladi, shuning uchun uning diametri 5-10 marta katta bo'lsa yetarlidir. Ularni ishlab chiqarish unumdorligi soatiga 1000 kg ni tashkil qiladi. Juvali tegirmonlar oziq-ovqat, ximiya sanoatida va texnikada keng qo'llaniladi.

Ezib-ishqalab maydalaydigan maydalagichlar. Ishlash prinsipi ezib-ishqalashga asoslangan maydalagichlarga toshli tegirmon, (jernovka), begunlar va diskli tegirmonlar kiradi.

Diskli tegirmonlar. Asosiy ishchi qismi ikkita vertikal o'rnatilgan disk bo'lib, ulardan bittasi xarakat qiladi, ikkinchisi xarakatsiz. Disklarning yuzasida kesuvchi yoki zarb bilan urib maydalovchi xar xil konstruksiyadagi moslamalar - tishlar bo'ladi. Tashqi disk yopilganda tishlar bir birini orasiga kiradi. Material disklar orasiga tushib maydalanadi.

Disklar minutiga 200-300 marta tezlikda xarakat qiladi.

Diskdagi tishlar doira bo'ylab shunday joylashganki, xarakatdagi diskning tishlari xarakatsiz diskning tishlari orasiga tushishi kerak. Tegirmon ishlaganda o'tkir tishlar xisobiga materialni kesish, ishqalash va ezish yuz beradi. Diskni diametri $D=400$ mm bo'lganda ishlab chikarish unumdorligi 50 kg/soat bo'ladi.

Dezintegratorlar va dimmembratorlar - bular mo'rt materiallar (soda, achchiqtosh, qand va boshqalar) ni maydalashda ishlatiladi. Bu tegirmonda maydalash urib markazdan qochish kuchiga asoslangandir. Dezintegratorlarda ikkala diski xam qarama-qarshi tomonga minutiga 500-900 marta tezlikda

aylanadi. Ikkala disk yuzasida tishlar va shtiftga o'xshash moslamalar bo'lib, 2-4 qator xalqa bo'ylab joylashgan. Disklar bir-biriga qarama-qarshi ravishda shunday joylashganki, bita diskning tishlari ikkinchi diskning kirib turadi. Markazdan qochish kuchi xisobiga zarrachalar markazdan chetga uloqtiriladi. Bunda zarrachalar tishlardagi disk yuzasida xisobsiz zarbaga uchrab maydalanadi.

Dismembratorlar - dezintegratorlardan farqi, tashqi diski aylanmaydi. Shuning uchun kerakli darajadagi maydalik olish uchun ichki diski minutiga 3800 marta tezlikda aylanadi. Perpleks dismembra torning bir turidir (rasm).

Bolg'achali tegirmon - ichki devori zixrlangan qalin metallardan tayyorlangan tana, markaziy o'qqa o'rnatilgan diskdan iborat bo'lib, uning markazidan devorga qarab bir nechta qator bolg'achalar o'z o'qi atrofida qimirlaydigan qilib o'rnatilgan bo'ladi, maydalangan modda elakdan uzluksiz o'tib ketaveradi. Bu esa maydalash jarayonini tezlatadi (rasm).

Zarb (urib) bilan maydalaydigan maydalagichlar. Bunda jismlarni maydalanishi uni bo'lakchalarini bir-biriga urishish tezligiga boqliq. Bularga bolg'achali (molotkovye) dezintegratorlar, dismembratorlar va tez oqimda (struynye) ishlaydigan tegirmonlar kiradi.

Bolg'achali tegirmonlar. Bu tegirmonlarda rotorni markaziy valiga ketma-ket bir qancha disklar o'rnatilgan (mustaxkamlangan) bo'ladi. Disklarda esa sharnirga (oshiq-moshiqqa) o'rnatilgan po'latdan yasalgan bolg'achalar osilib turadi. Rotor bolg'achalar bilan og'ir (massivnyy) korpus ichida aylanadi. Korpusning ichki devori zixrli (bronli) po'lat bilan qoplangan bo'ladi. Maydalanadigan modda bo'lakchalari bolg'achalar zarbidan korpusning devoriga borib uriladi, bunda bo'lakchalar bir-biri bilan xam katta tezlikda urilib maydalanadi. Bunda zarrachalar ma'lum o'lchovgacha maydalangandan so'ng korpusning pastki qismidagi elak-panjara (reshetka) orqali o'tadi. Rotor minutiga 500-1500 marta aylanadi. Yumshoq va qayishqoq materiallarni maydalash uchun bolg'achalari disklarga qo'zg'almas qilib birlashtirilgan tegirmonlar ishlatiladi. Bunday tegirmonlar krestliyoki krestsimon deyiladi.

Tez oqimda ishlaydigan (struynye) maydalagichlar. Bu maydalagich kamerasidan, ikkita bir-biriga qarama-qarshi joylashgan 2 naychalardan iborat. Ularning uchida trubka, soplo, voronkasi va chiqarib beruvchi shtuserlar joylashtirilgan bo'ladi. Maydalanadigan material voronka orqali injektorni qabul qilish idishiga tushadi, u yerda soplodan chiqadigan 6-7 atm. Bosimli xavo oqimida tezlikni oshiruvchi trubkaga yuboriladi, natijada zarrachalar kerakli tezlikni oladi. Bunda zarrachalar tezlikni oshiruvchi trubkadan 800 m/sek tezlikda otilib chiqib qarama-qarshi trubkadan shu tezlikda kelayotgan zarrachalar bilan uriladi. Zarrachalar bir-biriga katta tezlikda urilganda (xavo tezligi 1 sekundda 800 m, 6-7 atm. bosimda) maydalanadi va shtuser orqali ajratgichga yuboriladi. Tez oqimda ishlaydigan tegirmonlar xom ashyoni diametri 100 mm dan 50-80 mkm gacha maydalaydi. Bu maydalik darajasi biofarmatsiya nuqtai nazaridan katta ahamiyatga egadir.

Urish (zarb) - ishqalab maydalaydigan maydalagichlar. Bu prinsipda zo'ldirli va vibro tegirmonlar ishlaydilar. Zo'ldirli tegirmonlar asosan baraban va zo'ldirlardan tashkil topgan. Ishqalanish natijasida va markazdan qochish

kuchlar xisobiga material va zo'ldirlar ma'lum balandlikka ko'tariladi, keyin u yerdan pastga tushadi, natijada zo'ldirlar urishi va ularni orasidagi ishqalanish xisobiga material maydalanadi. Bunda zo'ldirli tegirmonlar faqat ma'lum tezlikdagina unumli ishlaydi.

Solanadigan zo'ldirlar miqdorini barabanni 40-50% xajmini tashkil qilishi lozim. Odatda diametri $D=50-150$ mm bo'lgan zo'ldirlar ishlatiladi. Zo'ldirli tegirmonni ishlab chiqarish unumdorligi barabanni diametri kattalashish bilan oshib boradi. Odatda ularni diametri 800-2900 mm, tezligi 20-40 ob/min. bo'ladi. Barabanni nikellangan temirdan, chinnidan yoki boshqa materiallardan tayyorlanadi. Zo'ldirli tegirmonlarda yuqori maydalik darajasiga ega bo'lgan tolqonlarni olish mumkin. Mayda va o'ta mayda tolqonlar olishda ishlatiladi. Maydalanadigan moddani zarrachalari diametri 1-2 mm bo'lsa, 1-5 mkmgacha maydalikdagi zarrachalarni olish mumkin.

Vibrotegirmonlar inersion va giratsion (ekssentrikli) larga bo'linadi. Ishlab chiqarishda debalans vali inersion maydalagichlar keng tarqalgan (rasm). Debalansli val aylanganda tegirmonni korpusi tebranadi, bu tebranish esa baraban (korpus) ichidagi zo'ldirlarga beriladi. Bunda maydalanish korpus ichidagi material zo'ldirlar birbiriga urilishi va ishqalanishidan amalga oshiriladi.

Kolloidli tegirmonlar. O'ta mayda tolqon olish uchun kolloid tegirmonlar ishlatiladi. Ularni ishlash prinsipi urib-markazdan qochish tegirmonlarga o'xshashdir. Zarrachalar ikkita tez aylanadigan konussimon roliklar (rotor) orasidagi diametri 0,05 mm bo'lgan tuynik orqali o'tib, maydalanadi. Ular yuqori tomonga xalqasimon bo'lib kengayib boradi. Rotorni tezligi 125 m/S va nam xolda maydalashda ishlatiladi.

Elaklash. Maydalangan xom ashyo elaklardan o'tkazilib, tasniflanadi. XI Davlat farmakopeyasida keltirilgan jadvaldan shu maqsadda foydalaniladi (1-jadval).

Korxonada sharoitida ishlatiladigan elaklar mexanik ravishda ishlaydigan bo'lib, tebranma (soniyasiga 200 marta) va giratsion xarakterli bo'lishi mumkin.

Elaydigan mexanizmlar. Farmasevtika korxonalarida asosan ikki xil elaydigan mexanizmlar ishlatiladi.

1. Tekis (yassi) elakli mashinalar.
2. Do'mbira (baraban) elakli mashinalar.

Yassi elakli mashinalarga tebranma (groxota, tryasunki) va zirillovchi elaklar kiradi.

Tebranma elakli mashinalar. Bunda g'ildirakchalar (rolik) ga 2-4 5o 0 qiyalikda joylashtirilgan elak tirsakli o'q yordamida ikki yo'naltirgich orasida ilgarilama teskari xarakterli harakat qiladi (rasm-). Uni tebranish soni 50 dan 200 martagacha bo'lib, amplitudasi 200 mm gacha bo'ladi. Ancha mukammallashtirilgan mashinada elak qutisi (korobka) bilan oshiq-moshiqli (sharnir) ilmoq (podves) qa yoki qiyshiq shotili tirgovich (opora) ga o'rnatilgan bo'lib, ilgarilanma-teskari harakat qiladi (rasm-). 2-3 elak ustma-ust joylashtirilgan tebratmalar ancha qulay hisoblanadi. Masalan, maydalangan xom ashyoni nastoyka yoki ekstrakt tayyorlashdan oldin ikkita ketma-ket joylashgan elakdan o'tkazish maqsadga muvofiqdir. Xom ashyo xampadan teshigi kichik bo'lgan elakka tushib elanadi, bunda diametri 0,5 mm dan kichik bo'lgan

zarrachalar o'tadi. Chang va mayda zarrachalardan tozalangan xom ashyo ikkinchi elakda elanganda 3 mm dan kichik bo'lgan xamma zarrachalar o'tadi, elakda qolganlari esa qaytadan maydalashga yuboriladi.

Zirillovchi elaklar. Zirillovchi (vibratsion) elaklar elektro magnitli, gritsion (o'qi markaz chetida bo'lgan) va inersion elaklarga bo'linadi. Zirillovchi elaklarni mayda tolqonlarni elashda ishlatish maqsadga muvofiqdir, chunki zirillovchi xarakat elak teshiklariga tolqon tiqilib qolishini oldini oladi. Elektromagnitli zirillovchi elakda ilgari lanma teskari qaytariladigan xarakat elakka maxkamlanib qo'yilgan yakorni navbatma-navbat magnitlanishi va magnitsizlanishi xisobiga amalga oshadi (rasm). Asbob elektr tarmog'iga ulanganda elektromagnit yakorni va unga maxkamlab qo'yilgan elakni tortadi, bu vaqtda o'ng tomondagi ulagich uziladi va yakor magnitsizlanadi, elakni orqaga xarakati kuchli purijinalar yordamida amalga oshiriladi. Bu jarayon soniyasiga 200 marta, 3 mm amplituda bilan uzluksiz davom etaveradi.

Giratsion elaklar. Xar xil o'lchovdagi bitta, ikkita va uchta elakdan tashkil topgan bo'ladi. Ular elakli qutidan, prujinali tirgovich va tayanch ramadan tashkil topgan. Xarakatlantiruvchi mexanizm xarakatni tasmadan oladigan ekssentrikli o'qdan tashkil topgan. X o'q ikkita muvozanatni ushlab turadigan toshlari bo'lgan maxovikka mustaxkamlangan bo'ladi. Ekssentrikli o'q aylanganda elanadigan tolqon qarama-qarshi oqimda aylanma xarakatga kelib, uni yaxshi saralanishiga olib keladi.

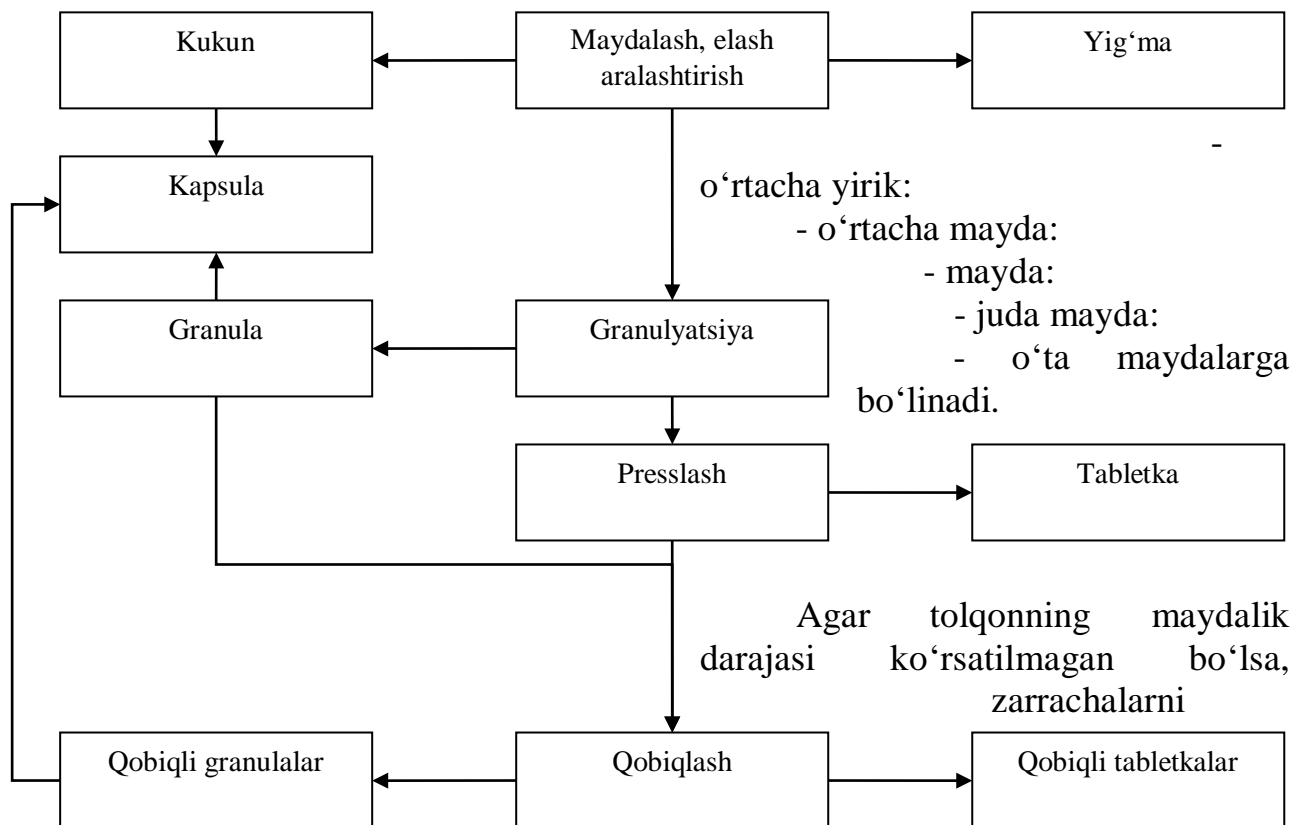
Do'mbirali elaydigan dastgoxlarlar yuzasi elakli aylanadigan do'mbiradan tashkil topgan bo'lib, 3-8⁰ qiyalikda joylashtirilgandir. Elanadigan material do'mbira ichiga solinadi va aylanganda elak teshiklaridan o'tadi, katta bo'laklar va tashlandiq moddalar do'mbirani oxiriga yig'iladi va chiqarib tashlanadi. Odatda do'mbira g'ilofli bo'ladi. Do'mbirani bitta yoki 2-3 elakli yuzasi bo'lishi mumkin. Do'mbira tishli yoki fraksion uzatgichlar yordamida xarakatga keltiriladi. Agar friksion uzatgich bo'lsa do'mbira aylanadigan g'ildirakcha (rolik) larga o'rnatilgan bo'ladi. Do'mbirali elaydigan dastgoxlar daqiqasiga 10 dan 25 martagacha aylanadi.

Elashdagi turboelektrik xodisalar. Turboelektrik xodisa deb, ishqalanish natijasida elektr zaryadlari xosil bo'lishiga aytiladi. Bunday xodisalar ba'zan dori moddalarni elashda xam yuz berib, bunda xosil bo'lgan zaryad qarama-qarshi qutbli bo'lishi mumkin. Masalan, oltingugurt va qo'rg'oshin oksidini aloxida-aloxida zarrachalar ishqalanish xisobiga manfiy, birgalikda esa xar xil (oltingugurt manfiy, qo'rg'oshin oksidi musbat) zaryadlar xosil bo'ladi. Ba'zi elektr faol moddalar zaryadi yo'qolgandan yoki chiqib ketgandan (utechka) so'ng qattiq (prochnyy) bo'laklar xosil qiladi. Bunday moddalarga qo'rg'oshin oksidi, bug'doy kraxmali, qand va boshqalar kiradi. Triboelektrik xodisalar elash jarayonini qiyinlashtirgani uchun uni xosil bo'lishini oldini olish kerak. Buni eng qulay usuli elak materialini o'zgartirish yoki tolqonlarni xar xil usullarda elashdir.

Tolqonlarni maydaligini aniqlash.

Tolqonlarni maydaligi elak teshigini o'lchovi bilan belgilanib, maydalangan tolqon undan to'la o'tishi kerak. Maydaligiga qarab tolqonlar:

- yirik:



o'lchovi 0,150 mm dan katta bo'lmashligi kerak. XI DF 2-juzini Ijadvaliga 23 elak kiritilgan bo'lib, 7 xil maydalik darajasiga to'g'ri keladi. Bu jadvalda elaklarni teshigini shakli, teshigini belgilangan (nominalnyy) o'lchov (mm), elak materiali va NTX bo'yicha raqami, elak tayyorlangan materialni raqami, tolqonni kattalik darajasi ko'rsatilgan bo'ladi. (jadval 1). Elaklar to'qilgan, teshilgan va panjarasimon bo'ladi.

To'qilgan elaklar. Ipak, kapron iplaridan, po'lat, latun va mis simlaridan to'qiladi. Ipak va kaprondan to'qilgan elaklar xama xildagi mayda va o'rtacha yirik tolqonlarni elashda ishlatiladi. Ular mustaxkam bo'lib, elangan materialni bir xilligini ta'minlaydi. Simdan to'qilgan elaklar xamma kategoriyalardagi yirik tolqonlarda ishlatiladi.

Teshib tayyorlangan elaklar ruxlangan temir bo'laklariga dumaloq yoki to'rtburchak qilib teshib tayyorlanadi. Yirik maydalangan materiallarni elashda ishlatiladi. Bu elaklar mustaxkam, xar xil mexanik tas'irlarga chidamli bo'ladi.

Panjarasimon elaklar - parallel joylashgan metall tolalari majmuasidan iborat bo'ladi. Ular o'ta mustaxkam bo'lib zarb bilan ishlaydigan bolg'achali tegirmonlarga o'rnatiladi. Elash yoki elaklab tasniflash deb, xar xil o'lchovdagi zarrachalarni elaklar yordamida ikki va undan ko'p qismlarga ajratishga aytiladi. Odatda maydalangan xom ashyo 1-jadvaldagi elaklardan o'tkazilib tasniflanadi. Tasniflanadigan tolqonlar yirik, o'rtacha yirik va o'rtacha mayda bo'lsa 25-100 g olib yaxshi bekiladigan qopqoqli va tubi teshikli elakka solib qo'lda yoki mexanik usulda 10 daqiqa elanadi.

Agar tolqon mayda yoki o'ta mayda bo'lsa 25 g olib 20 daqiqa elanadi. Agar elash jarayonida tolqonlar elakni teshigiga taqalib qolsa, pastki tomondan tozalashga ruxsat etiladi.

Sanoat miqyosida ishlab-chiqariladigan kukunlarni tayyorlashni o'ziga xos tomonlari qo'yidagilardan iborat: ular katta hajmda, maxsus sexlarda tayyorlanadi; tayyorlash jarayoni asosan mexanizatsiya va avtomatizatsiyalashtirilgan bo'ladi. Har bir bosqichni nazorat bo'limi tekshirib boriladi, maxsulot tayyor bo'lganidan so'ng qadoqlashdan oldin har bir turkumni sifat va miqdor ko'rsatkichlari tekshiriladi. Talab darajasida bo'lsa qadoqlashga ruhsat etiladi. Qadoqlab bo'lganidan so'ng har bir turkumdan qadoqlashgan yorliqlangan maxsulotdan olib, analitik laboratoriyaga topshiriladi. U yerda bitta idishdagi maxsulotni miqdori, tashqi ko'rinishi, chinligi, tozaligi, ta'sir etuvchi moddani miqdori tahlil etiladi. Hamma ko'rsatkichlar bo'yicha natijalar MTH talabiga javob bersa, nazorat bo'limini xulosasi asosida maxsulot korxonada omborxonasiga topshiriladi. Korxonada ishlab chiqariladigan kukunlarni tayyorlash quyidagi texnologik bosqichlardan iborat: tegishli asbob uskunalarni tayyorlash, boshlang'ich maxsulotlarni maydalash, elash, aralashtirish, qadoqlash va yorliqlash. Kukun tayyorlanadigan sex xona gigiena-sanitariya talabiga javob berishi kerak, asbob uskunalari ishlashdan tozalab, dezinfeksiyalovchi moddalar qo'shilgan. Tuzsizlantirilgan suv bilan 2-3 marta yuviladi, so'ngra suv bug'i yuborib, quritiladi. Kukunlarni tayyorlashni birinchi bosqichi substansiyalarni maydalashdir. Bu maqsadda asosan tegirmonlar ishlatildi. Tegirmonni tanlashda maydalanadigan moddani fizik-kimyoviy, morfologik, gistologik xossalari hisobga olish kerak. Substansiyalarni maydalashda ulardagi qoldiq namlik katta ahamiyatga ega. Sex sharoitida ko'pincha zo'ldirli, dismembrator, dezintegrator, bolg'achali tegirmonlar ishlatiladi. Maydalanadigan modda tegishli tegirmonga solinadi. Elektr tarmog'iga ulanadi va reglamentda ko'rsatilgan vaqt oralig'ida maydalaniladi. Maydalangan modda barabanli, vibratsion yoki sexda mavjud bo'lgan boshqa elaklar yordamida elanadi. Elangan kukunlar aralashtirgichlarga solib yaxshilab aralashtiriladi. Agar murakkab kukun bo'lsa, hamma ingredientlar yana elanishi kerak va qaytadan aralashtiriladi. Korxonada ishlab chiqariladigan kukunlar asosan uchta usulda aralashtiriladi:

1. Zettasimon ikki kurakchali aralashtirgichlar. Bular asosan ikkita yarim silindrsimon tubdan, ikkita zetta-simon aralashtirgichdan, qopqoqdan, qopqoqdagi tuyikdan tashkil topgan. Aralashtirgich kurakchalari xar hil tezlikda qarama-qarshi tomonga xarakat qiladi. Bundan maqsad kukunni hamma qatlamlari bir hil aralashishidir. Aralashtirib bo'lgandan so'ng aralashtirgich avtomatik usulda "ag'dariladi" va kukun idishga tushadi. Korxonalarda bunday aralashtirgichlardan 40, 70, 100 litrlilari ko'p ishlatiladi (rasm).

2. Laboratoriya sharoitida kukunni ko'pincha zo'ldirli tegirmonda aralashtiradilar. Bu maqsadda barabandagi sharlarni bir qismini olib, barabanga kukun solinadi va elektr tarmog'iga ulab ma'lum vaqt baraban aylantiriladi. Bunda kukunlar bir tekis aralashadilar. Bu usul oddiy, lekin unumdorligi yuqori emas (rasm).

3. Yolg'on qaynoq yuzada aralashtirish bu eng zamonaviy asbob bo'lib, SG-30 turkumidagi asbobda amalga oshiriladi. Bu asbob tubida ikki qavatli elagi bo'lgan va 30 kg kukunga mo'ljallangan idishdan, yuqorisida kaprondan qilingan yengdan iborat. Aralashtirish lozim bo'lgan modda idishga solinadi, idishni

gardishi (cheti) kapron yeng bilan zich berkiladi, so'ngra boshqaruv pultidan idishni tubiga xavo bosim bilan yuboriladi. Bunda idishdagi massa bosim ostida yuqoriga ko'tarilib, muallak holga kelib, o'zaro aralashadi, mayda zarrachalar kapron filtrda ig'iladi, aralastirib bo'lgandan so'ng, filtr avtomatik usulda tebranib, mayda kukunlar teleshkaga tushadi. So'ngra teleshkani korpusdan chiqarib ichidagi modda boshqa sig'imga so'linadi. Bu usulni kamchiligi bosim me'yoridan yukori bo'lsa, kapron yirtilib mayda fraksiya atmosferaga chiqib ketadi. Shunday qilib, tayyor kukundan nazorat bo'limi namuno olib analitik laboratoriyaga tekshirishga yuboriladi. Agar natijada ijobiy bo'lsa, qadoqlashka ruhsat etiladi.

Korxonada ishlab chiqariladigan sepma kukunlarini texnologiyasi boshqa kukunlardan quyidagi tomonlari bilan farq qiladi:

1. Sepma tarkibiga kiradigan ingredientlar o'ta quruq bo'lishi kerak.

2. Sepma tarkibidagi moddalar alohida-alohida mayda kukun holigacha maydalanib, teshigini diametri 100mk dan katta bo'lmagan elaklar orqali elangan bo'lishi kerak, chunki zarracha diametri qanchalik kichik bo'lsa, uni biosamaradorligi shunchalik yuqori bo'ladi, teriga yaxshi yopishadi.

Sepma dorilar quruq joida saqlanishi lozim, aqs holda namni tortib olib, qattiq bo'lakchalar hosil qiladi, ular esa terini qitiqlaydi.

Sex sharoitida sepma dorilarni ishlab chiqarishda bularni hisobga olish kerak.

3.2.Granulalarni yaratish sikli

Granula - lotincha "granum" degan donacha, bug'doychani anglatadi. Granulalar tibbiyotda ikki maqsadda qo'llaniladi:

1. Sifatli tabletka olish uchun oraliq mahsulot sifatida.

2. Tayyor dori vositasi sifatida.

Granulalar XI DF talabiga muvofiq standartizatsiya qilinadi.

Granulalar tashqi ko'rinishi, o'lchamlari, parchalanishi ta'sir etuvchi moddasi orasidagi farq bilan baxolanadi. Granulalarning tashqi ko'rinishi bir xil rangli bo'lib, o'lchami 3-0,2 mm oralig'ida bo'lishi kerak. Katta va kichik granulalar orasidagi farq 5% dan ortmasligi kerak. Dori modda orasidagi farq $\pm 10\%$ dan ortmasligi kerak. Parchalanishi tabletkaga o'xshash aniqlanadi. Agar farmakopeyaning xususiy maqolasida boshqa ko'rsatmalar bo'lmasa granulalar 15 daqiqa davomida erib ketishi kerak. TDV stifatida ishlatiladigan granulalarning rangi bir xil bo'lishi kerak, agar xususiy maqolada boshqa ko'rsatma bo'lmasa.

Granula dori turiga bo'lgan extiyoj yil sayin ortib bormoqda, chunki mustaqil O'zbekiston Respublikasini aholisining yaqin 50% ni bolalar tashkil etadi. Bolalarga tayyorlanadigan dorilar o'zini tashqi ko'rinish, xidi, mazasi bilan kattalarnikidan tubdan farq qilishi kerak. Bolalar dori turi iloji boricha konservantsiz, termik sterilizatsiya qilmasdan, asrab avaylaydigan texnologiyani qo'llash kerak. Hozirgi vaqtda rivojlangan mamlakatlarning yetakchi firmalarida "quruq qiyom" nomi bilan yuritiladigan granulalarning ishlab chiqarish keng yo'lga qo'yilgan. Bular asosan bolalar amaliyotiga mo'ljallangan bo'lib,

dorilarni achchiq mazzasi va yoqimsiz hidini korrigentlar yordamida yaxshilangan bo'ladi. Ularni granula xolida ishlab chiqarishdan kuzatiladigan asosiy maqsad. preparatni turg'unligini ta'minlashdir. Odatda "quruq qiyom" ishlatishdan oldin yangi qaynatilgan va sovutilgan suvda eritiladi (idishdagi belgisigacha yetkaziladi). Eritilgan qiyom sovutgichlarda 7-14 kungacha saqlanishi mumkin. Ko'pincha "quruq qiyomlar" saxaroza asosida tayyorlanadi.

Ularga misol qilib: natriy etazol, amoksitsillin, ampitsillin, sefaleksin va boshqalarni keltirish mumkin.

Donadorlash lotincha "granula", "donacha" so'zidan olingan bo'lib, tabletka tayyorlash jarayonida taxtakachlashni osonlashtirish uchun massaning hampadan bir me'yorida qolipga tushib turishini ta'minlash va sifatli tabletka olish uchun qo'llaniladi.

Donadorlash (granulyatsiya) quydagi usullarda olib boriladi:

1. Strukturalab donadorlash
2. G'alvirdan o'tkazib donadorlash
3. Maydalab donadorlash
4. Briketlab, so'ngra maydalash usuli
5. Suyultirib, so'ngra donadorlash

Strukturalab donadorlash. 1958 yilda AQSh da Vurster tomonidan taklif etilgan bo'lib, maxsus asboblarda olib boriladi. Bu usul eng zamonaviy, istiqbolli bo'lib, unda nisbatan bir xil katta-kichiklikdagi usti silliq donador massa olish imkoniyati bor. Bu usulni uzluksiz ishlaydigan, mexanizatsiyalashgan jarayonga o'tkazish mumkin. Bu usulni tushuntirish uchun 1959 yilda taklif etilgan Vurster asbobini keltirish mumkin.

Asbob silindr shakliga ega bo'lib, ishchi qismiga donadorlash kerak bo'lgan massa tushib turadi. Yuqori qismidan katta bosim ostida bog'lovchi modda purkaladi. Asbobning elaksimontubidan ma'lum haroratgacha isitilgan va filtralgan havo ma'lum bosim ostida yuboriladi. Modda zarrachalari xavoda muallaq xolda suzib yurishi natijasida "soxta qaynoq yuza" xosil bo'ladi. Zarrachalar bog'lovchi modda zarrachalari bilan ketma-ket to'qnashib kattalasha boradi. Xosil bo'lgan donachaning massasi berilayotgan havo zichligini yengib o'tgach, asbob tubiga tushadi. Birikib ulgurmaganda mayda zarrachalar asbobning yuqori qismidagi siklonga duch keladi va asbobning ishchi qismiga qaytariladi. Xozirgi vaqtda shu asosda uzluksiz ishlaydigan N.I. Gelperin (1965) va boshqalar taklif qilgan ko'p tanali asboblarda mavjud.

G'alvirdan o'tkazib donadorlash. Bu oddiy, qulay va eng ko'p qo'llaniladigan usul bo'lib, namlash bilan donadorlash xam deb ataladi. Bu usul ikki bosqichda amalga oshiriladi: birinchi bosqichda donadorlash uchun mo'ljallangan kukun oldindan maydalab, elaklab aralashtirilgan tabletka tarkibiga kiradigan tolqonlar zettasimonaralashtirgichda bog'lovchi moddalar bilan namlanadi. Namlash uchun olingan bog'lovchi modda miqdori aralashmaga kiradigan moddalarning xususiyatlariga bog'lik bo'ladi: 10-30%, ba'zan 40% va undan yuqori bo'lishi mumkin. Lekin namlangan massa barmoqlar orasiga olib ezib qo'rilganda, yopishib qoladigan va sochiluvchan bo'lmasligi kerak.

Bir xil va me'yorida namlangan massa granulyator asbobi (3-5 mm li elak) orqali donador shaklga keltiriladi va uni quritgichlarda ma'lum nakmlik qolguncha quritiladi. Bu bosqich namlash yo'li bilan donadorlash (vlajnaya granulyatsiya) deyiladi.

Ikkinchi bosqich yoki quruq xolda donadorlash. Birinchi bosqichda quritilgan massa qayta granulyatoridan o'tkaziladi. Granulyator teshikchalarning diametri 1-3 mm ni, ko'pincha 1,5-2 mm ni tashkil etadi. Donadorlashni ikki bosqichda olib borilishidan maqsad, donadorlarga massaning kattaligi nisbatan bir xil bo'lio'ga erishish, uning tez va bir me'yorida quritilishini ta'minlashdir. Shuning uchun quritish jara nidan so'ng maydalash qiyin bo'lgan va bir xil qurishiga xalaqit beradigan katta-kichik bo'laklar xosil bo'lishining oldini olish imkoniyatiga ega bo'lgan xollarida birinchi bosqichini tushirib qoldirish mumkin. Bu iqtisodiy jihatdan samarali bo'lganligi uchun xozirgi kunda sanoat miqyosida asosan shu usuldan foydalaniladi.

Quruq usulda donadorlash uchun ishlatiladigan granulyator teshikchalarning diametrini to'g'ri tanlab olish texnologiya jarayoning keyingi bosqichlari, ya'ni massaning sochiluvchanligi, sochiluvchan zichligi va tabletka mashinasining bir me'orida ishlashi uchun xal qiluvchi omil xisoblanadi.

Granulyator donadorlash uchun ishlatiladigan asbob bo'lib, elektryurgich, devorlari ma'lum diametrli teshiklardan iborat silindr, kurukcha va qabul idishidan iborat.

Donadorlanishi lozim bo'lgan massa silindr ichiga tushib turadi. Markazdan kechuvchi kuch ta'sirida silindr devoriga urilaetgan massaning uning ichida aylanib turgan kurakcha devor teshikchalaridan o'tishiga yordam beradi. Teshigdan o'tgan donadorlangan massa to'plagichga tushadi. Boshqa prinsipda ishlaydigan granulyator xam bo'lishi mumkin. Masalan, go'sht qiymalagich asosida ishlaydigan shnekli granulyator va boshqalar. Nam usul bilan donadorlashning eng asosiy kamchiliklardan biri qurish muddatining uzoq davom etishi, quritgichlar ishlatilishi, bu jarayonida xar xil fizik va kimyoviy o'zgarishlar ro'y berishi mumkinligidir.

Maydalash bilan donadorlash. Tabletka tayyorlanadigan dori mod dalar donador shakldan katta bo'lgan taqdirda maydalab donadorlash usulitdan foydalaniladi.

Briketlash orqali donadorlash. Taxtakachlanadigan massa oldin katta kuch bilan briket xoliga keltiriladi. So'ngra granulyatorlar dan o'tkazib, ma'lum shakl va kattalikka keltiriladi. Bu usulning afzalliklari: bog'lovchi moddalar talab etilmaydi, quritish jarayoni bo'lmaganligi tufayli fizik-kimyoviy o'zgarishlar ro'y bermaydi. Bu maqsadda ishlatiladigan tolqonlar aralashmasidan briket xosil qilish, uni maydalash va xosil bo'lgan granularni katta kichikka ajratishga mo'ljallangan qurilma istiqboli xisoblanadi. Kurilmada tolqonlar aralashtirgich orqali o'tib, jo'valar orasida taxtakachlanadi, so'ngra maydalagichda maydalanib, tebranma elakda idishda yig'iladi. Qolgan katta va mayda qismi yana taxtakachlanishga uzatiladi.

"XUTT" firmasi (Germaniya) bu maqsadda boshqa jarayonida ishlay digan qurilma taklif qildi. Bu xam uzluksiz granula tayyorlashga mo'ljallangan bo'lib, ikkita tishli do'mbira shaklidagi taxtakachlagichdan iborat. Tolqonlar majburiy

tarzda shnek orqali do‘mbira oraliq‘idagi teshiklarida taxtakachlanib, ikki tomonga qalamcha shaklida o‘tadi. Maxsus o‘rnatilgan pichoq yordamida qqlamchalar kesiladi va kerakli kattalikda massa xosil bo‘ladi.

Suyultirish usulida donadorlash. Bu usul 1958-1964 yillarda chet ellarda tavsiya etilgan bo‘lib, 1970 yilda Sankt-Peterburg kimyo-farmasevtika Oliy bilimoxida shu usul bilan anestezin, amidopirin, fenobarbital va bir necha murakkab tabletkalar olish bo‘yicha nomzodlik dissertatsiyasi yoqlandi (El-Banna X.M.)

Buning uchun uch og‘izli dumaloq kolbaga dori modda solib, termometr va aralastirgich tushirib quyiladi. Kolba suv yoki parafin xammomiga joylashtirilib, suzguncha qizdiriladi. Suyultirilgan modda chinni kosachalarga quyib sovutiladi. Qotishma maydalanib, donador shaklga keltiriladi. tabletkalar qattiqligini taminlash uchun suyuqlikka qand tolqoni qushib, suspenziya xoliga keltirib sovutiladi. Bu usul ilmiy ishlarda qattiq dispers tarmoq asosida ta’siri uzaytirilgan tabletkalar tayyorlashda ishlatilmoqda.

Granula tayyorlashda keyingi vaqtlarda aralastirish yoki quritish jarayoni birgalikda olib boriladigan qurilmalar ishlatila boshlandi. Bular jumlasiga: markazdan qochish kuchiga asoslanib ishlaydigan aralastirgich-granulyator, yuqori tezlikda ishlaydigan aralastirgich granulyator kiradi.

Markazdan qochish kuchiga asoslanib shlaydigan aralastirgich granulyatorida bog‘lovchi modda naycha orqali rotor satxiga tushib, uni qoplaydi. Sochiluvchan modda naycha orqali markazdan qochish kuchiga asosan suyuqlikka borib yopishadi. Bunda aralashma maxrutiyga urilib teshikchalardan o‘tadi va xavo oqimi to‘r orqali ko‘rilmaning maxrutiyasimon qismida to‘planadi. Xavo esa tashqariga chiqadi. Yuqori tezlikda ishlaydigan aralastirgich-granulyator (Angliya va Belgiya firmalari) ostki qismi dumaloq germetik berkitilgan va o‘ta silliqqlangan bo‘lib, 2 ta aralastirgichi bor. Bulardan biri massani xarakatga keltiriladi, ikkinchisi esa noto‘g‘ri shakldagi zarrachalarning ishini odora qilish imkoniyati bor. Bu qurilmalar ish jarayoni tez kechadi. Bog‘lovchi modda aralastirgichda quruq aralashma bilan aralashadi. Tezlikni tanlash bilan granulyatning katta-kichikligini ta‘minlash mumkin. Tayyor maxsulot eshikcha orqali to‘plagich yordamida yig‘ib olinadi va quritishga beriladi.

Granulalarni silliqqlash. Massaning bir tekisda hampadan matritsaga tushib turishini ta‘minlash uchun uning sathi g‘idir-budir bo‘lmay bir tekisda bo‘lishi kerak. Buning uchun maxsus qurilmalardan foydalaniladi. Qurilma asosi g‘idir-budir plastinkadan iborat bo‘lib, u daqiqasiga 400-1600 marta aylanadi va 2 daqiqa yetarli bo‘ladi. Ish unumi soatiga 20 tonna.

Granulalarni quritish. Farmasevtika sanoatida ko‘proq javonli quritgichlar hamda aerofontan usulida ishlaydigan har xil tuzilishga ega bo‘lgan quritgichlar (SP, SG) ishlatiladi. Ular javon ko‘rinishda, ikki qismdan iborat bo‘ladi. Ostki qismi nam massa solinadigan sig‘im - g‘ildirakli bo‘lib, javon ichiga kiritiladi va ustki qismiga zichlab berkitiladi. Ustki qismida neylon, kapron kabi mustahkam matolardan tayyorlangan "Filtr yeng" bo‘ladi. Bu qurilma avtomatik ravishda ishlaydi.

Belgilangan haroratda kuchli havo oqimi asbobning ostki qismidan ma'lum bosim bilan beriladi. Asbob ostki qismining tubi ba'zan yon taraflari to'rlardan iborat bo'lib, havo ular orqali o'tadi va sig'imdagi massani ko'tarib, muallaq holatga keltirib ushlab turadi. Massa "soxta qaynoq yuza"da quriydi. Namlangan havo mato orqali o'tib tashqariga chaqarib yuboriladi. Mayda zarrachalar matoda tutilib qoladi. Matodan o'tishini mo'tadil ta'minlash uchun vaqti-vaqti bilan u avtomatik ravishda silkitilib turiladi. Belgilangan vaqt o'tgach, asbob avtomatik ravishda to'xtaydi. Biroz tingach, ochib qurigan massa olinadi.

Dori va yordamchi moddalar teshigini diametri 150 mkm li elak orqali o'tkazilib, yaxshilab aralashtiriladi va tozalangan suv bilan mo'tadil nam massa hosil qilinadi. Massani mo'tadilligi quyidagicha tekshiriladi: Massani ikki barmoq orasiga olib siqqanda bir butun bo'lakcha hosil bo'ladi, uni 10-15 sm balandlikdan tashlab yuborilganda uvalanib ketmasligi kerak, agar uvalanib ketsa yana bog'lovchi modda qo'shish kerak bo'ladi. Agar massa barmoqlarga yopishsa, demak bog'lovchi modda me'yoridan ko'p qo'shilgan bo'ladi.

So'ngra tayor massani patnuslarga 2-3 mm qalinlikda yoyib, 40-50-60 50⁰S haroratda mo'tadil qoldiq namlik qolguncha quritiladi. So'ngra teshigining diametri 3000-2000-1000 mkm li elak orqali o'tkaziladi. Tayyor massani mayda fraksiyadan tozalash uchun diametri 200 mkm li elak orqali elanadi. Tayyor granula tibbiyotda ishlatishga ruxsat etilgan idishlarga 40-50, 60, 70, 80, 90, 100 gr qadoqlab og'zi zich berkiladi va tegishli etiketka yopishtiriladi. Tayyor mahsulot analitik laboratoriyaga analiz uchun topshiriladi. Shuni alohida ta'kidlash lozimki, bolallar amaliyotida ishlatiladigan dorilar mutlaqo mikroorganizmlar saqlamasligi va sterill bo'lishi kerak. Shunga ko'ra "quruq qiyomlar" sifat va miqdoriy taxlildan tashqari mikrobiologik tozaligi ham tekshiriladi. Laboratoriyalardan ijobiy javob olgandan so'ng mahsulot omborxonaga jo'natiladi.

3.3. Tabletkalar vaularni yaratilish sikli

Tayyor dori vositalari orasida o'zining keng tarqalganligi jihatidan tabletkalar dori turlari birinchi o'rinni egallab kelmoqda. Tabletkalar dori turlari texnologiyasi murakkab jarayon hisoblanadi. Tabletkalar texnologiyasi jarayonlari ilmiy jihatdan asoslashga bag'ishlangan nazariy ishlar hozirgacha tegishli adabiyotlarda yetarlicha emas. Bu esa keng ko'lamda fizik-kimyoviy, mexanika va fanning boshqa soxasi yutuqlaridan oqilona foydalanishni taqozo etadi. Buni antifriksion va bog'lovchi moddalarni ishlatish misolida ko'rish mumkin. Yuqoridagi muloxazalarga asoslanib, bu soxani fizik-mexanik ta'limoti bilan jiddiy asoslash va boyitish lozim bo'ladi.

Tabletkalar so'zi lotincha - "tabula" "taxta", "tabella" "taxtacha" so'zidan olingan bo'lib, dorining taxtakachlangan turidir. XIX asrining birinchi yarmidan boshlab oziq-ovqat sanoatida choyni saqlash, tashish va ishlatish qulay bo'lgan taxtakach shakli ishlab chiqarila boshlandi. Bu afzalliklardan dorixonalar sharoitida katta xajmni egallaydigan dori turlari uchun xam foydalanish mumkinligi aniqlandi. G.Ya. Koganning ma'lumotiga qaraganda, dorilarning

tabletkada ishlatilishi 1844 yilda Brokedon tomonidan taklif qilingan. L.F.Ilin keltirgan ma'lumotlarga qaraganda, tabletkada dori turini birinchi marta Germaniyada 1874 yilda Rozental taklif qilgan. Aslida Rozental 1882 yilda e'lon qilgan maqolasida tabletkada dorilarni berishning sababi va ahamiyatini izoxlagan. Jumladan Rozental ta'biricha, dorivor o'simliklarni tabletkada chiqarilishi ularning xajmini kamaytiradi, turg'unligini oshiradi, ishlatilishini osonlashtiradi.

Shu davrlarda dorixonalarda tabletkalar xususiy retseptlarga binoan eng sodda taxtakachlash asboblari yordamida tayyorlanar edi. Shunga qaramasdan bu yangi dori turiga qiziqish va talab kundan kunga oshib bordi. Bu esa o'z navbatida tabletkada tayyorlash jarayonining asta-sekin takomillashuviga, uning sifatini yaxshilash uchun kerakli choralarni ko'rishiga xamda dastgoxlarning mexanik usulda ishlashini ta'minlaydigan tadbirlar qo'llanishiga olib keldi. Germaniya va Shveysariyada XIX asrning oxirlariga kelib ko'l kuchisiz ishlagan dastgoxlar taklif qilindi.

Rossiyaga birinchi marta shunday dastgox 1895 yilning 24 martida Shveysariyadan keltirildi va Sankt Peterburg shaxrida hozirgi "Oktyabr" ishlab chiqarish birlashmasiga o'rnatildi. Bu soxadagi bo'lgan xamma ma'lumotlarni to'plab tartibga solgan birinchi rus olimi L.F.Ilin 1900 yilda "Taxtakachlangan dorilar to'g'risida yoki tabletkalar" mavzusida doktorlik dissertatsiyasini ximoya qildi.

1910 yilda esa rus olimi I.I.Budzko "Ko'zga ishlatiladigan tabletkalar" to'g'risida doktorlik dissertatsiyasini ximoya qilgan. Oktyabr inqilobidan so'ng sobiq ittifoqda birinchi bo'lib 1962 yili S.M.Maxkamov tabletkada dori turidan nomzodlik dissertatsiyasini yoqladi. 1972 yilda Ye.E.Borzunov, 1980 yilda esa S.M.Maxkamov "Tabletkada dori turining nazariy va amaliy soxalari bo'yicha" doktorlik dissertatsiyalarini ximoya qildilar. Shu kungacha bu dori turiga bag'ishlab 40 dan ortiq nomzodlik va 10 ga yaqin doktorlik dissertatsiyalari yoqlandi. Bu izlanishlar natijasida tabletkada ishlab chiqarish jarayonining nazariy va amaliy tomonlari boyidi. hozir bu soxa texnologiyaning nazariy tomonidan eng puxta asoslangan qismi bo'lib qoldi.

Tabletkalar dozalalarga bo'lingan dori moddalar yoki ular bilan yordamchi moddalar aralashmasining taxtakachlangan qattiq dori turi bo'lib, ularni bugungi kunga kelib ichish, surtish, til ostiga, teri ostiga va in'eksiya uchun ishlatishga mo'ljallangan turlari mavjud. Bu dori turi tayyor dori vositalari ichida bir qancha afzalliklarga ega bo'lganligi tufayli ularning 80% dan ortiqrog'ini tashkil qiladi. Yiliga sanoatimiz ishlab chiqarayotgan tabletkalar miqdori taxminan 500 nomda bo'lib 5 milliard shartli qadoqni tashkil etadi.

Bu dori turi quyidagi afzalliklari tufayli tez rivojlandi:

1. Jarayonning to'liq mexanizatsiyalashganligi, ish unumdorligining yuqoriligi, ozodaligi.
2. Ta'sir qiluvchi moddaning aniq dozalarga bo'linganligi va tabletkada massasining aniqligi.
3. Muolajada, saqlash va tashishda qulayligi.
4. Noxush maza va xidlarni birmuncha kamaytirish mumkinligi.

5. Ta'siri uzaytirilgan va kerakli a'zoga mo'ljallangan xolda bo'lishi mumkinligi va x.k.

Bu afzalliklar bilan bir qatarga bu dori turi quyidagi kamchiliklardan xam xoli emas:

1. Saqlanish natijasida eruvchanligi va parchalanuvchanligini kamayishi.
2. Yordamchi moddalar ishlatilishi.
3. Xamma dori vositalaridan ham tabletkaga tayyorlash imkoniyatlari yetarli ishlab chiqilmaganligi va x.k.

Tabletkalar ikki tomoni yassi, qabariq yoki xoshiyali, silindr shaklida bo'lib, diametri 3 - 25 mmgacha bo'lishi mumkin. 25 mmdan ortiq diametrga ega bo'lganlari shartli ravishda briket deb yuritiladi.

Ba'zan tabletkalar qobiqli xolda, tarkibida zaxarli modda bo'lgan tabletkalar eozin bilan bo'yalgan bo'ladi.

Hozirgi vaqtda tibbiyotda turli xil tabletkalar ishlatiladi, jumladan ta'siri uzaytirilgan qayta va ko'p marta ta'sir qiluvchi tabletkalar - "retard" va "durul"lar, qattiq dispers asosli tabletkalar, sublingval, mikrotabletkalar va x.k.lar. Tabletkalarni qabul qilish usullariga rioya qilinmaganda xar xil noxushliklar kelib chiqadi. Shuning uchun ularni qabul qilishni quyidagi usullari tavsiya etiladi:

1. Butunligicha qabul qilinadigan tabletkalar. Bularga usti qobiqli tabletkalar, kichik massali, noxush xid va mazali tabletkalar, og'iz bo'shlig'ida so'rilib ta'sir qiluvchi, ta'siri uzaytirilgan va ma'lum a'zoga ta'sir etishga mo'ljallangan xamda teri ostiga ishlatiladigan tabletkalar.

2. Oldindan maydalab yoki eritib ichiladigan tabletkalar.

Tabletkaga tayyorlanadigan mashinalar. Tabletkaga tayyorlanadigan mashinalar ishlash jarayoni bo'yicha eksentrik yoki zarb bilan ishlovchi va rotatsion yoki revolver guruxlarga bo'linadi. Ular uchta asosiy qismdan: xaraktlantiruvchi, uzatuvchi va ish bajaruvchi qismlardan tashkil topgan bo'ladi. Mashinaning boshqa qismlari yuqoridagilarning maqsadga muvofiq ravishda avtomatik ishlashini ta'minlaydi.

Zarb bilan ishlaydigan mashinalar. Bu mashinalar tuzilishi sodda bo'lib, ish bajaruvchi qism - qolip, ostki va ustki puansonlar va xampadan iborat. Hampaning ish jarayoniga qarab, bu turdagi mashinalar boshmoqli va sirpang'ichli bo'lishi mumkin.

Kolip maxsus po'latdan tayyorlangan silindrsimon qism bo'lib, unda bir yoki bir nechta o'ta silliqlangan teshikchalar bo'ladi. Qolip taxtakachlash lozim bo'lgan moddalarni o'lchashga va shakl berishga mo'ljallangan. Qolip tabletkaga tayyorlaydigan mashinaning stoliga maxsus burama mixlar yordamida maxkamlab qo'yiladi. Bunda qolip yuzasi stol yuzasiga mos bo'lishi va xampa xarakatiga xalaqit bermasligi kerak.

Quyi puanson bir yoki bir necha silindr shaklidagi o'ta silliqlangan yassi yoki botiq yuzaga ega bo'lib, qolipning tubini tashkil etadi. Ish jarayonida pastki puanson qolipda yuqoriga va pastga xarakat qiladi. Qolip ichidagi teshikcha xajmi puansonning tushish darajasini moslash bilan belgilanadi. Puanson qolip ichidagi teshikcha bo'yicha stol yuzasigacha ko'tarilib, taxtakachlangan

tabletkani itarib chiqaradi, so'ngra boshmoq tabletkani turtib tushiradi va qolip teshigi yana taxtakachlanadigan modda bilan to'ldiriladi.

Yuqori punson bir yoki bir necha silindr shaklidagi o'ta silliqlangan yassi yoki botiq yuzaga ega bo'lib, mashinaning eksentrik moslamasiga ulangan bo'ladi. Ish jarayonida u yuqoriga va pastga xarakat qiladi. Pastga xarakat qilish vaqtida qolip ichiga kirib, moddani taxtakachlaydi. Tabletka tayyorlaydigan mashinalarning bosim kuchi yuqori puansonning pastga (qolip ichiga) qanchalik chuqur tushish darajasi bilan belgilanadi. Bu eksentrik yordamida amalga oshiriladi.

Xampa (bunker) - tabletka tayyorlash uchun mo'ljallangan massa joylashtirilgan moslama. Zarb bilan tabletka tayyorlaydigan mashinalarda xampa mashina tanasiga o'rnatilgan bo'lib, ikki qismdan iborat: xarakatsiz qismi (massa saqlovchi) va xarakatli (massani qolipga uzatuvchi) qismi – boshmoq. Sirpanchiqli tabletka mashinalarida esa xampa stol bo'yicha sirpanib oldinga va orqaga xarakat qiladi.

Ish jarayonida xampa ichidagi massa qavatlanib qolmasligi uchun uning ichiga aralashtirgich joylashtirilgan bo'ladi. Mashinaning xamma qismlari moslashtirilgan ishlash tezligiga binoan xampa qolip teshikchasi ustiga kelib, uni massa bilan to'ldiradi va orqaga qaytadi. So'ng taxtakachlash va taxtakachlangan tabletkani itarib chiqarish jarayoni ro'y beradi. Hampa navbati bilan qolipni to'ldirishdan oldin tabletkani turtib to'plagichga tushiradi. Bu jarayon daqiqasiga 80 martadan oshmaydi. Bu turdagi mashinalar sodda tuzilgan bo'lganligi uchun oz miqdorda tabletka ishlab chiqarishda laboratoriya sharoitida ishlatish maqsadga muvofiqdir.

Kamchiligi: ishlab chiqarish unumdorligining yuqori emasligi, shovqin bilan ishlashi, bosim bir tomonlama zarb bilan bo'lganligi tufayli tabletka sifatiga putur yetishi va xavoga changning ko'tarilishi.

Revolver yoki rotatsion tabletka mashinalari murakkab tuzilishga ega bo'lib, qoliplar soni 10 dan 65 tagacha bo'lishi mumkin. Matritsalar stolga doira bo'lib joylashtiriladi. Sinxron ravishda quyi va yuqori puansonlar xam matritsalar bilan xarakatda bo'ladi. hampalar soni matritsalar miqdoriga bog'liq, ular bitta, ikkita yoki undan ortiq bo'lishi mumkin, lekin amalda ko'pincha ikkita bo'ladi va ular mashina tanasiga qimirlamaydigan qilib, maxkamlab qo'yiladi. Hozirgi vaqtda 80 dan ortiq xar xil tuzilishga ega bo'lgan shu turdagi mashinalar mavjud. Ular qatoriga yuqori unumdorlik bilan ishlovchi, elektron qurilmalari bilan jixozlangan, ma'lum dastur asosida ishlaydigan mashinalar kiradi. Bunday qurilmalar yordamida mashinaning ishlash jarayonini boshqarib turish mumkin. Jumladan tabletkaning massasi, bosim kuchi va sifati tekshirib turiladi.

Ishlash jarayoni: puansonlar g'ildirakli puanson ushlagichlarga mustaxkamlangan bo'lib, yuqori (kopir) va quyi izlari bo'ylab xarakatlanadi.

Yuqoridagi rolik bosimni moslashtirishga pastki rolik matritsa teshikchasi xajmini, chuqurligini belgilashga xizmat qiladi. Pastki puanson kopirning eng quyi nuqtasiga yuqorigisi eng baland nuqtaga kelgan vaqtda qolip xampa ostidan o'tib, matritsa teshigi massa bilan to'ladi. Shundan so'ng ikki tomonlama kopir bo'yicha xarakatlanayotgan puansonlar asta sekin massani taxtakachlaydi. So'ng puansonlar sekin asta ko'tarila boshlaydi. Shunda pastki puanson tayyor

tabletkani stol yuzasiga itarib chiqaradi. Bu tabletka yig'uvchi moslama yordamida qabul idishiga tushadi. Ish jarrayonida massaning bir me'yorda tushishini ta'minlash va uning qavatlanib qolmasligi uchun xampa aralastirgichlar bilan jixozlangan bo'ladi.

Bu turdagi mashinaning afzalliklari yuqori unum bilan shovqinsiz ishlashi, bosimning ikki tomonlama bir me'yorida berilishi, xampadan tabletka massasi tushishida qavatlanish "o" darajada bo'lishi va x.k.

Kamchiligi: mashinaning murakkabligi, uni sozlash, ishchi qismlarini almashtirish, bir turdan boshqa turga o'tkazish uchun mutaxassis talab qilishi.

Tabletka tayyorlanadigan mashinaning taxtakachlash jarayonida bevosita ishtirok etadigan qismlari oliy navli po'latdan tayyorlangan bo'lishi kerak. Chunki bu jarayon murakkab sharoitda o'tadi: kuchli ishqalanish natijasida qoliplar isib ketib kengayishi, yemirilishi, zanglashi, sinishi mumkin. Kerakli xususiyatga ega bo'lgan material olish uchun po'latning tarkibiga xar xil elementlar kiritiladi. Qaysi element kiritilganligiga qarab po'lat yorliqlanadi. U8, 9XS, 12XN2, XVG, VK16, X6VF, TVK va x.k. Bunda elementlar oldidagi son uglerodning o'rtacha miqdorini belgilaydi, agar ikki xonali son bo'lsa uglerodning yuzdan bir ulishi ko'rsatilgan bo'lib, bunday po'lat navi konstruksion po'lat deb yuritiladi. Bir xonali son bo'lsa, uglerodning o'ndan bir ulishini ko'rsatib, bu nav instrumental po'lat deyiladi. Element orqasiga qo'yilgan son uning foiz miqdorini bildiradi. Agar uglerod miqdori bir foizgacha bo'lsa, yorliqda ko'rsatilmaydi. Agar elementning o'zi ko'rsatilib, son ko'rsatilmasa shu elementlardan bir foizdan saqlashini bildiradi.

Misol: 9XS navli po'lat tarkibida 0,9% uglerod, 1% xrom, 1% kremniy bo'lib, instrumental po'lat deyiladi. XVG - bu ligirlangan po'lat bo'lib, tarkibida xrom, volfram va marganes 1% dan bor. 12XN2 - bu konstruksion po'lat bo'lib 0,12% uglerod, 2% nikel va 1% xrom saqladi. VK - qattiq qotishmali po'lat bo'lib, volfram va kobaltdan 1% dan saqlaydi. TVK- qattiq qotishmali po'lat bo'lib, tarkibida 1% titan, volfram va kobalt bor.

Bir xil sharoitda XVG navli po'latdan tayyorlangan press formalar VK6 dan tayerlanganga nisbatan bir necha marta kam xizmat qiladi. X6VF xrom, volfram, vannadiy qotishmasidan tayyorlangani esa 10-15 baravar ko'p xizmat qiladi.

Press formalar yuzasining o'ta silliqligi puansonlar va qolip uchun 12-13 sinfga to'g'ri kelishi kerak.

Qattiqligi Rokveller yoki Brinell usullari bo'yicha o'lchanadi. Bunda metall qolip yuzasiga chiniqtirilgan maxrutiysimon po'lat yoki olmos bilan bosiladi. Qattqlik metall yuzasida qolgan iz chuqurligiga binoan xisoblab chiqariladi va NRV indeksi bilan, po'lat zoldir bo'lsa NRV indeksi bilan ifodalanadi. Metall qattiqligi puansonlar uchun NRV - 54-58, qolip uchun esa NRV - 58 - 62 bo'lishi kerak.

Tabletka tayyorlaydigan mashinalarning maqsadga muvofiq, to'g'ri va uzoq vaqt ishlashini ta'minlashda qolip diametri bilan puanson diametrlari o'rtasidagi farq ma'lum darajada bo'lishi kerak. Smith ning ma'lumoti bo'yicha, 8 - 12 mm diametrli qolip teshikchalari uchun puanson diametri o'rtasidagi farq 0,05 mm ni tashkil qilsa maqsadga muvofiq deb qaraladi. Ayrim mutaxassislar

esa bunday oraliqni 0,01 - 0,05 mm belgilaydilar. Demak, oraliq farqi kattaligi dori moddalarning fizik-kimyoviy xususiyatlaridan va tabletkaning katta-kichikligidan kelib chiqishi kerak. Ishlash jarayonida vaqti-vaqti bilan puanson va qolipning ishchi yuzalari silliqanib turiladi. Ayrim xollarda esa uglerod, azot va metall bug'lari bilan ishlov berilib qayta tiklanadi.

Tabletka tayyorlash o'rtacha 80-120 mPa bosimda olib boriladi. Agar modda qayshqoq bo'lsa kamroq, tarang bo'lganda esa yuqoriroq bosimda olib boriladi. Bunda taxtakachlangan tabletkani qolipdan itarib chiqarish kuchi taxtakachlash uchun sarflangan kuchning taxminan 10% ni tashkil etishi maqsadga muvofiq.

Taxtakachlash bosimini belgilash. Buning uchun quyi puansonni qolipga asos qilgan xolda 0,3-0,5 g massa solinadi. Keyin yuqori puanson kiygizilib, taxtakachlash asbobining plunjeriga joylashtiriladi. So'ng ushlagich yordamida asta-sekin ma'lum bosim xosil qilinadi. Masalan, natriy bromidning og'irligi 0,5 g, diametri 9 mm bo'lgan tabletkasini tayyorlash uchun 160 mPa (1600 kg/sm²) bosim yetarli bo'ladi. U quyidagicha xisoblanadi:

$$P_{\text{пресс.}} = \frac{P_{\text{ман.}} \cdot 26,4}{S_{\text{табл.}}}$$

bu yerda: $R_{\text{ман}}$ - manometr ko'rsatkichi, atm.;
 26,4 - gidrotaxtakachlash plunjerining yuzasi, sm²;
 $S_{\text{табл.}}$ - tabletka yuzasi, sm².

Tenglamaga qiymatlarini qo'ysak:

$$160 = \frac{P_{\text{ман.}} \cdot 26,4}{S_{\text{табл.}}} ;$$

$$P_{\text{ман.}} = \frac{1600 \cdot \pi r^2}{26,4} \quad 38 \approx 40$$

Demak, og'irligi 0,5 g, diametri 9 mm bo'lgan natriy bromid tabletkasini OST 64-7-170-75 talabiga javob berishi uchun 40 atmosfera bosim ko'rsatkichida taxtakachlash lozim, bu esa 160 mPa (1600 g/sm²) ga to'g'ri keladi.

Qolip teshikchasidagi tabletkani itarib chiqarish uchun sarflanadigan kuchni aniqlash. Bu maqsadda quyidagi tenglamadan foydalaniladi:

$$P = \frac{P_{\text{ман.}} \cdot 26,4}{S_{\text{ён}}}$$

bu yerda: $S_{\text{yon.}}$ - tabletkaning yon satxi, ya'ni $\pi r h$;
 $S_{\text{yon.}} = 2\pi r h$

r - tabletka radiusi, sm;
h - tabletka balandligi, sm;
 π - 3,14.

Xozirgi zamon talabiga javob beradigan, yuqori unum bilan ishlaydigan tabletka mashinalarini bir me'yorda ishlashini ta'minlash va sifatli tabletka olishning asosiy omillaridan biri ishlatiladigan yordamchi moddalar turi va miqdorini ilmiy jixatdan asoslab tanlash. Bunda yordamchi moddalarning faolligi biofaol moddalarga, foydalanayotgan asbob uskunalarga nisbatan befarqligiga, texnologik jarayondagi maydalash, elash, aralashtirish, namlash, quritish, donadorlash va xakozo kabi jarayonlarga bog'liqdir. Tegishli me'yoriy texnik hujjatlar talabiga javob beradigan sifatli tabletka olishning shartlaridan biri presslanadigan moddaning og'irligi kamida 0,050 g, yaxshi sochiluvchan, tabletka mashinasi imkoniyati darajasidagi bosimda presslanadigan va osonlik bilan qolipdan chiqadigan bo'lishi lozim.

Mashinaning tuzilishi. Tabletka tayyorlaydigan mashinalar quyidagi asosiy qismlardan iborat:

1. Harakatlantiruvchi.
2. Uzatuvchi.
3. Ish bajaruvchi.

Zarb bilan ishlaydigan mashinaning ish bajaruvchi sozlamasi qolip, ostki va ustki puansonlar va xampadan iborat.

Qolip. U maxsus po'latdan tayyorlangan silindrsimon shaklli bo'lib, unda bitta yoki bir nechta o'ta silliqlangan teshikchalar bo'ladi. Qolip presslanishi lozim bo'lgan moddalarni o'lchashga va shakl berishga mo'ljallangan. Qolip tabletka tayyorlaydigan mashinaning stoliga maxsus o'rama mixlar yordamida mahkamlab qo'yiladi. Bunda qolip yuzasi stol yuzasiga mos bo'lishi va hampa harakatiga halaqit bermasligi kerak.

Quyidagi puanson. U bir yoki bir nechta silindr shaklidagi o'ta silliqlangan yassi yoki botiq yuzaga ega bo'lib, qolipning tubini tashkil qiladi. Ish jarayonida pastki puanson qolip ichida yuqoriga va pastga harakat qiladi. Qolip hajmi puansonning tushish darajasini moslash bilan belgilanadi. Puanson qolip ichidagi teshikcha bo'yicha stol yuzasigacha ko'tarilib, presslangan tabletkani itarib chiqaradi. So'ng boshmoq yoki sirpang'ich tabletkani turtib tushiradi va qolipni presslaydigan massa bilan to'ldiradi.

Yuqori puanson. U bir yoki bir nechta silindr shaklidagi o'ta silliqlangan yassi yoki botiq yuzaga ega bo'lib, mashinaning eksentrik moslamasiga ulangan bo'ladi. Yuqori puanson ish jarayonida yuqoriga va pastga harakat qiladi. Pastga harakat qilish vaqtida qolip ichiga kirib, massani presslaydi.

Tabletka tayyorlaydigan mashinaning bosim kuchi, yuqori puansonni pastga qanchalik chuqur tushish darajasi bilan belgilanadi. Bu kuch eksentrik markaz yordamida amalga oshiriladi. Qolip va puansonlar XVG (GOST 5950-73) va X 12 M (DST 5950-3) navli po'lat va boshqa qattiq qotishmalardan tayyorlanadi. Puanson yuza qismining qattiqligi NKS 54-58, qolipniki esa NRS 58-62 bo'lishi kerak.

Xampa. U tabletka tayyorlash uchun mo'ljallangan massa joylashtiriladigan idish. Mashinalarda hampa mashina tanasiga o'rnatilgan bo'lib, u 2 qismdan iborat bo'ladi: harakatsiz (massa saqlovchi) va xarakatli (massani qolipga uzatuvchi) qism.

Qolip hajmini belgilash. Kerakli miqdorda tortib olingan massa qolip teshigiga solinadi. Bunda puanson qolip tubini tashkil qilib, u eng pastki nuqtada joylashgan bo'ladi. So'ng massa qolipning yuzasi bilan teng bo'lguncha quyi puanson ko'tariladi va shu nuqtada mahkamlab qo'yiladi.

Yuqori puansonni moslashtirish. Qolip hajmini moslashtirib bo'lgach, yuqori puanson asta-sekinlik bilan qolip ichidagi quyi puanson ustiga tushiriladi, natijada massa presslanadi. Presslangan tabletka quyi puanson yordamida itarib chiqariladi va tabletka tashqi ko'rinishi, hamda sinishga bo'lgan qattiqligi bo'yicha baholanadi.

Agar tabletka tez uqalanuvchan bo'lib, yetarli qattiqlikka ega bo'lmasa, bosimni oshirish maqsadida yuqori puanson yanada pastroqqa tushiriladi. Agar tabletka qattiqligi ortib ketib, uning suvda parchalanishi qiyin bo'lsa, bu bosim kuchini ortib ketganidan dalolat beradi. Bu holda yuqori puanson bir oz yuqoriga ko'tariladi. Shu tarzda olingan tabletka DF talabiga javob beradigan bo'lguncha yuqori puanson moslanadi va shu xolda mahkamlanadi.

Biofaol moddalar xossalari o'ta xilma-xilligi: gidrofob, gidrofill, gigroskopik, qayishqoq, tarang, xar xil maydalik darajasi, amorf yoki xar xil kristall shakliga ega ekanligi xar doim xam to'g'ridan-to'g'ri presslash bilan sifatli tabletka olishga imkon bermaydi. Shu sababli biofaol moddalarga ishlov berib kerakli texnologik xossalar bilan boyitish lozim bo'ladi.

Tabletka ishlab chiqarish texnologiyasida presslanadigan massaning qoldiq namligi katta ahamiyatga ega. Agar massadagi qoldiq namlik me'yoridan ko'p bo'lsa, presslanadigan massaning sochiluvchanligi yomonlashadi, qolipga yopishadi va tabletkaning sifati talab darajasida bo'lmaydi. Agar qoldiq namlik me'yoridan kam bo'lsa, presslash uchun yuqori bosim talab etiladi. Bu esa tabletka mashinalarini me'yoridan oldin yemirilishiga olib keladi, tabletkaning chetlari uvalanib ketadi. Undan tashqari yuqori bosim ostida zarrachalarining qayti taqsimlanishi yuz berib, faollikka ega bo'lmagan yangi polimorf modifikatsiyalar xosil bo'lishi mumkin.

Har bir presslanadigan massa uchun mo'tadil qoldiq namlik tajriba yo'li orqali topiladi. Tarkibida kristallizatsion suv saqlagan substansiyalar presslanadigan massalarining qoldik namligi kristallogidratlar miqdoricha bo'lishi kerak. Mo'tadil qoldiq namlik zarrachalar orasida "ko'prikcha" vazifasini bajarib, zarrachalarni bir-biriga mo'tadil bosim ostida yaqinlashishiga yordam beradi va sifatli tabletka olish imkoniyatini yaratadi. Shunday qilib massadagi qoldiq namlik asosiy texnologik ko'rsatkichlardan biri bo'lib, sifatli tabletka ishlab chiqarishga yordam beradi.

Sanoatda qoldiq namlik asosan quritgich javonlarida doimiy og'irlikkacha quritish orqali aniqlanib, uzoq vaqtni talab qiladi. Shularni inobatga olib, keyingi yillarda qoldiq namlik miqdorini Germaniyaning Sartorius yoki Yaponiyaning "Kett" firmasi taklif etgan, namlik o'lchagich asbobida aniqlanmoqda. Bu usulda bir marta tortma olinib, uning tarkibidagi qoldiq namlik foiz hisobida topiladi. Xorijiy davlatlarda qoldiq namlikni "Fisher" reaktivi orqali aniqlash keng tarqalgan. Ampitsillin, amoksitsillin va amoksiklav granulalaridagi qoldiq namlik shu usulda aniqlanadi. Lekin "Fisher" reaktivi o'ta zaxarli bo'lganligi uchun bizni mamlakatimizda amalda kam qo'llaniladi.

Presslanadigan massaning fraksion tarkibi XI DF da keltirilgan usul yordamida aniqlanadi. Massadagi fraksiyalar o'lchami bir-biriga yaqin bo'lganligi maqsadga muvofiq. Fraksiyalar orasidagi farq qanchalik kichik bo'lsa, presslash jarayoni bir me'yorida kechadi, tabletkaning o'rtacha massasi talab darajasida bo'ladi. Agar fraksiyalar orasidagi farq katta bo'lsa, tabletkaning o'rtacha massasi tez-tez o'zgarib turadi. Bu esa mashinani ishdan to'xtatib, qolip hajmini o'zgartirib turishga to'g'ri keladi va olingan tabletkalar tashqi ko'rinishi bo'yicha talabga javob bermaydi.

Fraksion tarkib rangli moddalardan tabletka olishda yanada ko'zga tashlanadi.

Presslanadigan massaning texnologik xossalari ko'p jihatdan substansiya zarrachalarining shakli va o'lchamlariga bog'liq bo'lib, tabletkaga qo'shiladigan yordamchi modda turi, miqdori va texnologiyasini belgilaydi. Tabletkalarni presslash murakkab jarayon bo'lib, unda substansiyaning kristallik tuzilishi katta ahamiyatga ega. Kristallik tuzilishiga qarab moddalar uchun texnologik jarayon tanlanadi. Bu jihatdan presslanadigan moddalar 3 guruhga bo'linadi: 1. Anizodiametrik – bu guruhdagi zarrachalar ignasimon, tayoqchasimon, prizma kristallik shaklga ega bo'lib, ularning uzunligi balandligidan va enidan katta bo'ladi. Ular mayda va g'ovak bo'lib, yaxshi zichlanish xossasiga ega. 2. Ikkinchi guruhga kiruvchi kristall shaklidagi moddalar plastinka, qipiqsimon, taxtacha, sochiluvchan, zichlanishi qiyin va kam g'ovakli bo'ladi. 3. Uchinchi guruhga kiruvchi moddalar izodiametrik. Bu guruh zarrachalari dumaloq yoki ko'p qirrali kub shaklida bo'lib, yirik, zichlanishi va g'ovakligi kam bo'ladi.

Moddalarning kristallik shakli qancha murakkab bo'lsa, ularning bir-biri bilan yopishishi shuncha oson bo'ladi.

Umuman olganda moddalarni texnologik xossalari ko'p jihatdan zarrachalarini tuzilishiga bog'liq bo'ladi. Ye.E.Borzunovni tasnifi bo'yicha hamma moddalar zarrachalarini shakliga qarab anizodiametrik va izodiametrik bo'linadi.

Anizodiametrik guruhga mansub bo'lgan moddalarni balandligi enidan birnecha marta katta, zichlanishi qiyin kechadi. Zarracha shakli tayoqchasimon, rombik, g'ola, plastinkasimon bo'lib, bu guruxdagi preparatlarni to'g'ridan to'g'ri preslash imkoniyati kam bo'ladi. Masalan: Analgin, rutin, dimedrol, fitin, efedrin g/x va x.z.o lar.

Izodiametrik guruxiga esa sharsimon, kubsimon shakdagi zarrachalar kirib, odatda ijobiy sochiluvchanlik va sochiluvchan zichlikni namoyon etadi. Unday preparatlarga yordamchi moddalar qo'shmasdan preslash mumkin bo'ladi. Ularga yuqorida nomlari zikr etilgan dori preparatlari kiradi. Keyingi yillar bizni olib borgan tadqiqotlarimiz anizodiametrik guruxga mansub bo'lgan preparatlarga yordamchi moddalar qo'shib, namlik miqdorini meyoriga keltirib to'g'ridan to'g'ri sifatli tabletka olish mumkinligini ko'rsatdi. Bularga feramid, paxikarpin g/y, kofein bilan, geksametilentetramin, anestezin va x.k.o misol bo'ladi. Xozirgi vaqtda to'g'ridan to'g'ri presslashni 3 xil usuli bor. Presslanadigan moddani sochiluvchanligini yaxshilovchi yordamchi moddalar qo'shish, moddani qolipga majburan uzatish va maqsadga muvofiq zarrachani sintez qilish. To'g'ridan-to'g'ri presslab tabletka olishda moddani zarrachalarining kattaligi, sochiluvchanligi, qoldiq namlik va boshqa xossalari katta ahamiyatga egadir.

Presslanadigan massaning texnologik xossalariga fraksion tarkib, sochiluvchanlik, sochiluvchan zichlik, presslanuvchanlik, zichlanish koeffitsienti, qoldiq namlik kiradi. Presslanadigan massa zarrachalarining katta-kichikligi har xil bo'lib, ular tabletkaning doimiy og'irligiga, ayniqsa kichik massali tabletkalar og'irligiga sezilarli ta'sir ko'rsatadi. Shuningdek tabletkaning tashqi ko'rinishiga, parchalanishiga, erishiga, sinishiga ta'sir qiladi.

Presslanadigan massaning fraksion tarkibi XI DF si bo'yicha aniqlanadi. Presslanadigan massadagi fraksiyalarning katta-kichikligi bir xil yoki bir-biriga yaqin bo'lishi kerak, shundagina massa qolipga bir me'yorda tushadi va tabletkaning tashqi ko'rinishi bir xilda qoniqarli bo'ladi. Agar fraksiyalar orasidagi farq katta bo'lsa, massa bir tekisda taqsimlanmaydi, tabletkaning tashqi ko'rinishi holdor bo'lib qoladi va o'rtacha og'irlik o'zgarib turadi.

Sochiluvchanlik. Sochiluvchanlik vaqt birligida xampadan kukunlarning oqib tushish tezligidir. Kukunlarning sochiluvchanlik xususiyati qolipni to'ldirishni asosiy omili bo'lib, bu tabletkaning doimiy og'irligini belgilaydi. Kukunlarning sochiluvchanligi bir qator omillarga bog'liq: granulalarning katta-kichikligi va tuzilishiga, zarrachalarning shakliga, zichlanish koeffitsientiga,

qoldiq namlikka va hokazo. Kukun zarrachalarining usti tekis, bir hil kattalikda, qoldiq namlik me'yorida bo'lsa, ularning sochiluvchanligi ijobiy bo'ladi. Bu esa sifatli tabletka olishning garovidir. Agarda qoldiq namlik me'yordan ko'p va fraksiyalar orasidagi farq katta bo'lsa, bunday kukunlarga yordamchi moddalar, shuningdek antifriksion moddalar qo'shib, ularning sochiluvchanligini ijobiy tomonga o'zgartirish kerak.

Presslanuvchanlik. Presslanuvchanlik modda zarrachalarining tashqi kuch ta'sirida bir-biriga birikib, kerakli shaklga ega bo'lishidir. Har bir modda, o'zining texnologik xossalariga ko'ra har xil presslanuvchanlikka ega. Modda zarrachalarining shakli murakkab, qoldiq namlik me'yorida bo'lsa, va molekulalararo kuch ta'sirida katta bosim talab etilmaydi. Bosim ortishi bilan tabletkaning qattiqligi ortib boradi, bu esa tabletkaning parchalanishi va sinishiga salbiy ta'sir ko'rsatadi.

Qoldiq namlik. Presslanadigan massadagi qoldiq namlik tabletka ishlab chiqarish texnologiyasida katta ahamiyatga ega. Qoldiq namlik me'yordan ko'p bo'lsa, massa puanson va qoliplarga yopishadi, qolipni bir tekis to'ldirmaydi va ko'p miqdorda sirpantiruvchi modda qo'shishni taqozo etadi. Bu esa tabletkalarning sifatiga salbiy ta'sir ko'rsatadi. Bunday tabletkalarning tashqi ko'rinishi qoniqarsiz bo'lib, parchalanishi qiyinlashadi, qolipdan itarib chiqarishga ko'p kuch sarflanadi. Qoldiq namligi me'yordan kam bo'lsa, massa qiyin presslanadi, pressalash uchun katta bosim talab qiladi, bu esa tabletka mashinalarini muddatidan oldin yemirilishiga olib keladi. Shuningdek tabletkalarning sinishga va ishqalanishga bo'lgan qattiqligi kamayib, chetlari uvalanib ketadi. Shuning uchun presslanadigan massani me'yorigacha quritish va mo'tadil qoldiq namlikni tanlab olish kerak bo'ladi. Har xil moddalar uchun qoldiq namlik har xil ko'rsatkichga ega bo'lib, u moddaning tabiatiga bog'liq bo'ladi. Har xil presslanadigan massa uchun mo'tadil qoldiq namlik tajriba orqali topiladi.

Ma'lumki tabletka dori turlari tarkibi va texnologiyasini ishlab chiqish faol moddalarning fizik-kimyoviy va texnologik xossalariga asoslanadi. Biz tomonimizdan tadqiqotlar uchun olingan faol moddalarning fizik-kimyoviy xossalari ushbu substansiyalarning sifatini belgilovchi me'yoriy texnik hujjatlardan olingan bo'lib, bu ko'rsatkichlar umumiy farmakopeya maqolalarida keltirilgan usullar yordamida aniqlangandir. Tabletka dori turlari texnologiyasini yaratishda nafaqat uning fizik-kimyoviy xususiyatlari, balki faol moddalarning texnologik xossalarini o'rganish xam muhim ahamiyat kasb etadi.

Presslanadigan massaning texnologik xossalarini o'rganish, yordamchi moddalar turi va miqdorini ilmiy asosda tanlash, presslash jarayonini belgilashda muhim ahamiyatga ega. Tabletkalarning tarkibi va texnologiyasini ishlab chiqish uchun dori modda zarrachalarining shakli va o'lchami, zichligi, fraksiya tarkibi, sochiluvchanligi, sochiluvchan zichligi, qoldiq namligi, tabiiy og'ish burchagi,

presslanuvchanligi, zichlanish koeffitsienti, qoldiq namlik va tabletkani qolipdan itarib chiqarish kuchi kabi ko'rsatkichlar adabiyotlarda keltirilgan usullar va asboblardan yordamida o'rganildi.

Tadqiqotlar davomida faol moddalarning texnologik xususiyatlari o'rganilgan bo'lib, ular quyida keltirilgan usullar yordamida amalga oshirildi.

3.4. Kapsulalar va ularning yaratilishi sikli

Xorijiy mamlakatlarda ishlab chiqarilayotgan yuqori biosamarador, turg'un va sifatli dori vositalarini ularning sifatiga ta'sir etmagan holda mahalliy ishlab chiqarish amaliyotiga moslashtirish va shu yo'l bilan O'zbekiston Respublikasi ichki bozorini sifatli, arzon va kerakli dori vositalari bilan qisman bo'lsada ta'minlash farmasevt texnologlarning oldida turgan muhim va dolzarb vazifalardan biridir.

Bugungi kunda O'zbekiston Respublikasida ishlab chiqarilayotgan tayyor dori vositalari aholini dori vositalariga bo'lgan ehtiyojini 16% qondira oladi xolos. Bundan ko'rinadiki, aholi uchun zarur bo'lgan dori vositalarining asosiy qismi xorijiy davlatlardan valyuta hisobiga import qilinmoqda. Jumladan, birgina 2010 yilning o'zida O'zbekiston Respublikasida dori vositalari importiga sarflangan mablag' hajmi 536,7 mln. AQSh dollarini tashkil qiladi. Bu esa dori vositalarining tannarxiga salbiy ta'sir ko'rsatibgina qolmay, ulardan foydalanish imkoniyatini cheklab qo'yimoqda.

Prezidentimiz I.A.Karimovning "Jahon moliyaviy-iqtisodiy inqirozi, O'zbekiston sharoitida uni bartaraf etishning yo'llari va choralari" nomli asarida ta'kidlab o'tilganidek, "ishlab chiqarishni modernizatsiya qilish, texnik yangilash va diversifikatsiya qilish, innovatsion texnologiyalarni joriy etish – O'zbekiston uchun inqirozni bartaraf etish va jahon bozorida yangi marralarga chiqishning eng ishonchli yo'lidir".

Bugungi kunda sanoat miqiyosida ishlab chiqarilayotgan tayyor dori vositalar orasida kapsula dori turlari yetakchi o'rinlarda turadi. Bunga asosiy sabab kapsula dori turining bir qator afzalliklari: aniq dozalanganligi, organizmga tez ta'sir ko'rsatishi va yuqori biosamaradorligi hamda faol modda ta'sirini uzaytirish va uni boshqarish imkoniyatlariga ega ekanligidir.

O'zbekiston Respublikasida kapsula dori turlari ishlab chiqarish ko'lami va sifatini oshirish, bu dori turini ishlab chiqarish uchun chet el investitsiyasi va texnologiyasini jalb qilish, dori vositalarini sifatli ishlab chiqarish amaliyoti (GMP) qoidalari bo'yicha tashkil qilish bugungi kunda mahalliy farmasevtik mahsulotlar ishlab chiqaruvchi korxonalar oldida turgan muhim vazifalardan hisoblanadi.

Kapsulalar – qattiq yoki yumshoq jelatina qobiqlariga bir yoki bir nechta biologik faol moddalar yoki ularni yordamichi moddalar bilan xosil qilgan

aralashmasi joylashgan, dozalangan, qattiq dori turi. Kapsula lotincha – “capsula” so‘zidan olingan bo‘lib, “qobiq”, “quti” degan ma‘noni anglatadi.

Kapsulalar to‘g‘risidagi ma‘lumotlar eramizdan avvalgi 1500 yillarda “Ebers papiruslarida” qayd etilganligi, Georg Ebert tomonidan aniqlangan. 1730 yilda Venesiyalik farmasevt De Pauli toza terpeni noxush hidi va ta‘mini qobiqlash orqali yo‘qotishga erishgan. 1833 yilda farmasevtik maqsadlarda qo‘llash uchun jelatina kapsulalarini tayyorlashga birinchi patent Parijda, fransuz farmasevt talabasi François Achille Barnabe Mothes (Mote) va dorishunos Joseph Gérard Auguste Dublanc (Dyublan) tomonidan olingan.

Birinchi kapsulalar simob bilan to‘ldirilgan charm qopchani suyuq jelatina massasiga botirib olish usulida olingan. Charm qopchaga yopishgan yupqa qatlamli jelatina ma‘lum vaqt qurib qotgandan so‘ng, simob olib tashlangan, hosil bo‘lgan kapsula charm qopchadan oson ajratib olingan. Kapsulalarga dori moddalar joylashtirilib (o‘sha davrlarda faqatgina dorivor suyuq moylar hamda moyli eritmalar pipetka yordamida to‘ldirilgan) tirqish suyuq jelatina tomizib, berkitilgan. O‘sha yili Mote simob to‘ldirilgan charm qopchani zaytun mevasi shaklidagi metallga almashtirib, qo‘shimcha patent oladi. Bu usul zamonaviylashgan ko‘rinishda bugungi kunga qadar laboratoriya sharoitida yumshoq jelatina kapsulalarini tayyorlashda qo‘llanilib kelinmoqda.

1846 yilda fransuz Jyul Leubi “dorivor qobiqlarni tayyorlash usuli” nomi bilan patent oldi. U birinchi bor harakatlanuvchi diskga mahkamlangan matall bo‘lakchalarni suyuq jelatinaga tushirib, ikki qisimli kapsulalarni olishga muvoffaq bo‘ldi. Ikkiala qisim bir-biri bilan birikib, “ipak pillasi” ko‘rinishidagi, silindrik shaklli qutichani hosil qiladi. Bu kapsulalarga shifokor retseptiga muvofiq dorishunoslar kukun yoki ularning aralashmalarini joylab, ichish uchun qulay bo‘lgan dori vositalarini olishgan. Aynan shu usulni zamonaviylashgan ko‘rinishi bugungi kunda sanoat miqyosida qattiq (ikki qisimli) jelatina kapsulalarini ishlab chiqarishda qo‘llaniladi.

1872 yilda fransuz ixtirochisi Limuzin ikki qisimli kapsulalarni to‘ldirish va ishlab chiqarishda qo‘llanadigan apparatni ixtiro qiladi.

Keyinchalik, Amerikaliklar tomonidan kapsulalarni ishlab chiqarishga katta hissa qo‘shildi.

1874 yilda Deytroytlik farmasevt Hubel (Xyubel) botirib olish usulida kapsulalash apparatni kashf qildi va birinchi marotaba katta miqdordagi kapsulalarni ishlab chiqishga muvaffaq bo‘ldi. Shuningdek, u kapsulalarni sig‘imi bo‘yicha farqlab, raqamlar bilan belgilashni taklif etdi. Kapsulalar avvaliga dorixonalarda keyinchalik esa farmasevtik korxonalarda “Kapsulalangan dori shakllari” nomi bilan ishlab chiqarila boshlandi.

Keyinchalik, 1888 yilda Amerikalik muhandis John Russel (Djon Russel) sanoat miqyosida ikki qisimli jelatina kapsulalarni ishlab chiqarishni qulay usulini patentladi. Bu usul 1895 yilda mashxur Parke, Davis & Co kompaniyasi mutaxasisi Colton (Artur Kolton) tomonidan takomillashtirildi. Uning qurilmasi soatiga 6 000 dan 10 000 donagacha kapsula ishlab chiqargan. “Colton” firmasi birinchi bo‘lib, ikki qisimli kapsulalarni to‘ldirish va yopishni avtomatlashtirishni yo‘lga qo‘ygan. Firmaning ishlab chiqarish unumdorligi yuqori bo‘lgan, zamonavilashgan hamda avtomatlashgan dasgohlari bugungi kunda ham jelatinali kapsulalarni ishlab chiqarishda qo‘llanilib kelinmoqda.

Kapsulalarni sig‘imi bo‘yicha farqlab, raqamlar bilan belgilashni taklif etgan Xyubel tasnifi, 1904 yilda Germaniyada nashr etilgan “Umumiy farmatsiya ensiklopediyasi”da o‘z aksini topadi. Bunda, eng katta kapsula – 00 va eng kichik kapsula – 5 deb belgilangan, o‘sha davrda Yevropada esa eng kichik kapsulalar – 0, eng katta kapsulalar – 5 raqamlari bilan belgilan.

Amerikaning Parke, Davis & Co firmasi ilk bor yumshoq kapsulalarni qoliplash usulida ishlab chiqarishni yo‘lga qo‘ygan. Bu usul 1933 yilda Amerikalik muhandis Sherer (Robert Sherer “R.P. Sherer” – kompaniyasining asoschisi) tomonidan takomillashtirilgan. U gorizontaal presslash usulini o‘zgartirib, aylanma xarakatlanuvchi ikki vertikal qolipni pichoqcha bilan ta‘minlagan, kapsulalar to‘lgandan so‘ng kesilgan va bir vaqtning o‘zida ponasimon uskuna yordamida teshikcha kavsharlab berkitilgan.

Antibiotiklar kashf etilganidan so‘ng, barcha mana shu amaliy-ilmiy manbadan, kapsulalangan dori shakllarini ishlab chiqarishda, dunyo bo‘yicha keng foydalanilgan. O‘sha davrlarda antibiotiklar tibbiyotda keng foydalanilganligi sababli, ularning achchiq ta‘mini kapsulalash yordamida yo‘qotila boshlanganligi, bu dori turini ommaviylashishiga turtki bo‘ldi. Jelatina kapsulalarni katta miqdorda ishlab chiqarishni avtomatlashtirish, ushbu dori turini boshqa dori turlaridek tanilishiga sabab bo‘ldi.

Hozirgi kunda kapsulalangan dori preparatini katta miqdorda ishlab chiqaruvchi davlatlarga “Katta yettilik” davlatlari, hamda Belgiya, Janubiy Koreya, Shvesariya, Meksika kiradi. O‘zbekistonda esa bu dori turini ishlab chiqarish endigina rivojlanayotgan bosqichda bo‘lib, mahalliy ishlab chiqaruvchilarning muhim muammosi hisoblanadi.

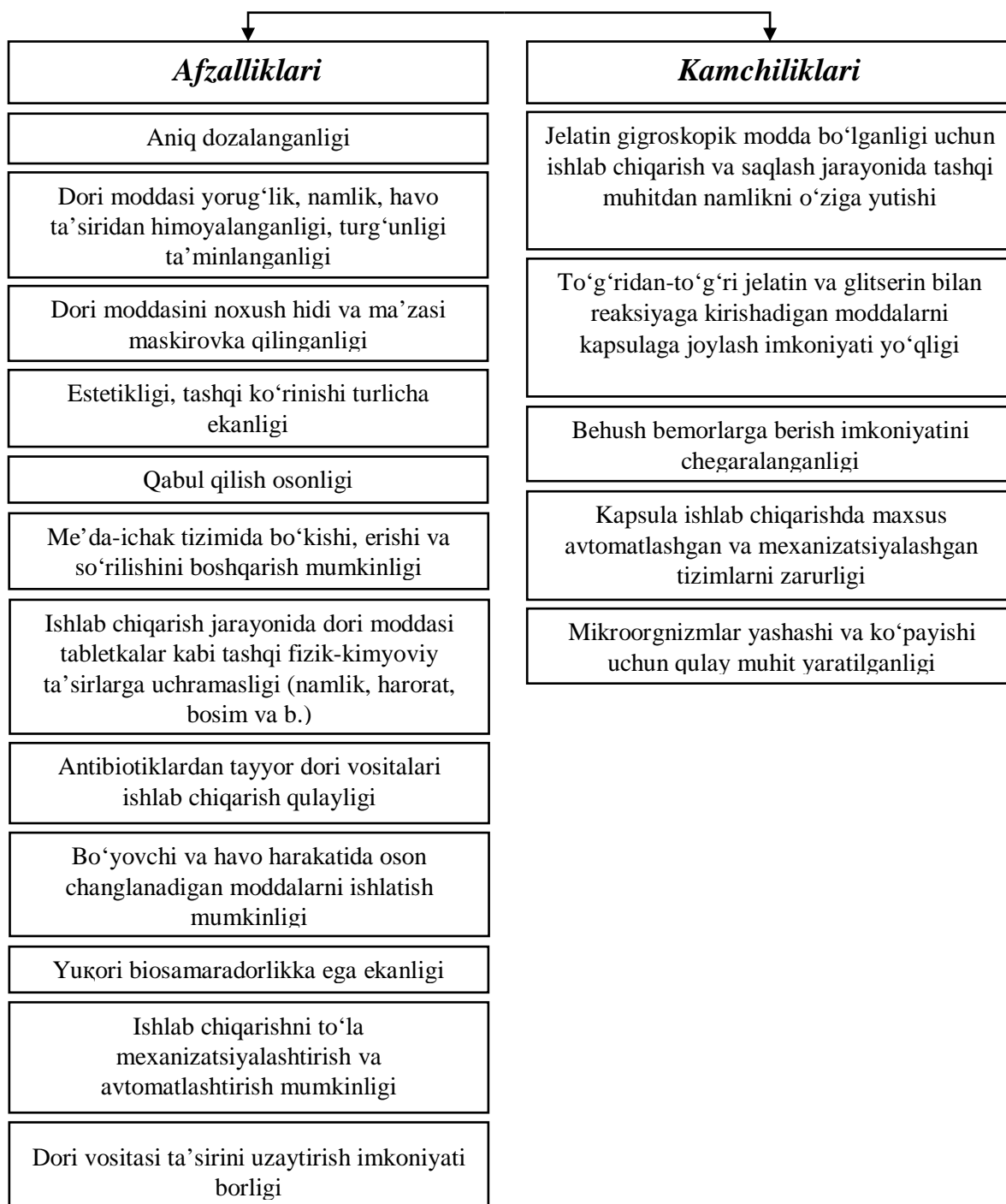
Bu dori turini ishlab chiqaruvchilar, bemorlar va shifokorlar orasida muhim sanalishiga quyida keltirilgan bir qancha ijobiy tomonlari va afzalliklarining borligidadir.

Tayyorlanish texnologiyasiga ko‘ra jelatina kapsulalari *qattiq – ikki qisimli (capsulae dure or operculate)*, ajraladigan asos va qopqoqdan tashkil topgan, hamda *yumshoq (capsulae molles)* – yaxlit o‘zaro ajralmaydigan bo‘lib, olinish

usuliga ko'ra ular ham chokli (ikkita bir xil bo'lakni yopishtirilishidan hosil bo'lgan bo'yлама chokli) yoki choksiz bo'ladi.

Jelatina kapsulalarini qattiq va yumshoq turlarga ajratish shartli bo'lib, qattiq kapsula – qattiq, yumshoq kapsula esa yumshoq qobiqli bo'lishi kerak degan fikr noto'g'ridir. Yumshoq kapsulalarni yumshoq deb yuritilishiga sabab shundaki, kapsulalash vaqtida farmasevtik faol modda kapsulalarga yumshoqligida solinadi, shakl berish jarayonida va vaqt o'tishi natijasida u qattiqlashib, hatto qotib, qattiq holatga kelib qolishi ham mumkin.

Kapsulalarning afzalliklari va kamchiliklari



Yumshoq kapsula qobig‘i tarkibidagi komponentlar miqdoriga qarab, yumshoqlik darajasi uch xil bo‘ladi. Yumshoq jelatinali kapsulalar asosan suyuq yoki pastasimon dori moddalar bilan to‘ldiriladi. Ba‘zan yumshoq kapsula qobig‘ining tarkibiga ta‘sir etuvchi moddalar ham kiritiladi.

Yumshoq kapsula qobig‘i tarkibidagi komponentlar miqdori

Kapsula qobig‘ining komponentlari	Yumshoq (sapsulae gelatinosae molles)	Yarim yumshoq (sapsulae gelatinosae perlae)	Yarim qattiq (sapsulae gelatinosae durae elasticae)
Jelatin	41,1	43,5	47,6
Glitserin	30,1	24,6	17,5
Suv	28,8	31,9	34,9

Yuqori samarali texnologiyalar imkoniyatlaridan foydalanib, kapsulalarni bemorga berish yo‘llarini kengaytirishga erishilmoqda. Qabul qilish usuliga ko‘ra asosan enteral (ichish uchun mo‘ljanlangan) kapsulalardan tashqari, bugungi kunda kapsulalangan dori shakllari mahalliy qo‘llash uchun ham ishlab chiqarilmoqda. Jumladan, rektal, vaginal, sublingval, chaynashga mo‘ljanlangan kapsulalarni ishlab chiqish yuzasidan katta ishlar amalga oshirilmoqda, shu bilan birga quloq va ko‘z tomchilarini o‘zida saqlagan kapsulalar ham mavjud.

Bulardan tashqari dori moddasini ajraladigan joyiga qarab ham enteral kapsulalarni *oshqozonda parchalanadigan* va *ichakda parchalanadigan* turlarga ajratiladi. Ichakda parchalanadigan kapsulalar modifikatsiyalangan ajralib chiquvchi vositalar qatoriga kirib, ular me‘da shirasiga turg‘un, ta‘sir etuvchi moddani ichak muhitida tez parchalanishi – ajralishini ta‘minlaydi. Ular qattiq yoki yumshoq kapsulalarni kislotali muhitga turg‘un bo‘lgan plyonkalar bilan qoplangan, yoki kislotali muhitga turg‘un bo‘lgan plyonkalar bilan qoplangan granular yoki kukunlar to‘ldirilgan kapsulalardir.

Ta‘siri uzaytirilgan kapsulalar (retard kapsulalar) kapsulalarning alohida guruhi bo‘lib, tarkibidagi dori moddasini ajralish tezligi va miqdorini hamda ajralib chiqish joyini boshqarish mumkin bo‘lgan prolongirlangan kapsulalardir. Bu maqsadda maxsus yordamchi moddalardan foydalaniladi, bu moddalar

kapsula qobig‘ining tarkibida yoki ichidagi dori moddasi bilan birga yoki har ikki holatda ham bo‘lishi mumkin.

Retard texnologiyasining turli modifikatsiyalari

№	Texnologiya nomi	Ta‘siri
1	IR (Immediate Release)	DV ajralishi tezlashtirilgan (Nemedlennoe vysvobozhdenie LS)
2	ER, XL (Extended Release)	DV ajralishi uzaytirilgan (Dlitelnoe vysvobozhdenie LS)
3	SR (Sustained Release)	DV doimiy ajralishi (Postепенное высвобождение LS)
4	CR (Controlled Release)	DV ajralishi boshqarilgan (Контролируемое высвобождение LS)
5	CD/ERT (Controlled Delivery/ Extended Release Tablets)	DV ajralishi boshqarilgan hamda uzaytirilgan (Контролируемое и длителное высвобождение LS)
6	CD (Controlled Delivery)	DV kerakli miqdorini ta‘minlovchi (Контролируемая доставка LS)
7	Durules (Durules)	DV doimiy ajralishi va qonda ma‘lum miqdorda bo‘lishi (Postепенное высвобождение LS с равномерным поступлением в кров)
8	GITS (Gastrointestinal Therapeutic System)	Gastrointestinal terapevtik sistema (Gastrointestinalnaya terapevticheskaya sistema)
9	OROS (Oral Osmotic)	Gastrointestinal terapevtik sistema (Gastrointestinalnaya terapevticheskaya sistema)
10	ZOK (Zero-Order-Kinetics)	Kinetikani noldagi tartibi (Кинетика нулевого порядка)

Spansulalar – qattiq kapsulalar turiga kirib, uning tarkibidagi dori moddasi turli xil vaqtlarda erishini ta‘minlovchi moyli qobiqlar bilan qoplangan mikrokapsulalar yoki mikrodraxelar aralashmasidan iborat.

Medulalar – qattiq jelatina kapsulalari bo‘lib, tarkibida plyonka bilan qoplangan mikrokapsulalardan iborat.

Spansula va medulalarning tarkibiga 3, 4 hatto 5 turdagi, har xil qobiq bilan qoplangan mikrokapsuslarni joylashtirish mumkin. Bu yadroni erish vaqtini uzaytirishi bilan dori moddasining ta'sirini uzaytiradi.

Mikrokapsulalar – kapsulalarning alohida guruhi bo‘lib, polimer yoki boshqa materiallardan tayyorlangan yupqa qobiqdan iborat, sharsimon yoki geometrik shaklga ega bo‘lmagan, o‘lchami 1 mkm dan 500 mkm gacha bo‘lgan farmasevtik ta'sir etuvchi qattiq, suyuq yoki gazsimon moddalarning yordamchi moddalar bilan yoki yordamchi moddalarsiz saqdaydigan kapsulalar hisoblanadi. Bugungi kunda mikrokapsulalar spansulalar, medulalar, suspenziyalar, “retard” tipidagi tabletkalar, terapevtik sistemalar, briketlar hamda rektal tipidagi kapsula dori turlari ko‘rinishida qabul qilinadi.

Pelletlar – bir yoki bir nechta farmasevtik faol moddalarning yordamchi moddalar bilan yoki yordamchi moddalarsiz saqlagan, qobiq bilan qoplangan, o‘lchami 2000 mkm dan 5000 mkm gacha bo‘lgan, sharsimon shakldagi qattiq zarrachalardir.

Bugungi kunda farmasevtik ishlab chiqarishda nanotexnologiya asosida dori moddasini yangi *nanokapsulalar* shaklida ishlab chiqarish amalga oshirilmoqda. Nanokapsulalar – sun’iy yaratilgan “dori moddasi uchun konteynerlardir”. Ular 100-600 nanometr o‘lchamlarda bo‘ladi.

Dunyo bo‘yicha qattiq jelatina kapsulalar (Standart, Snap-Fit, Coni-Snap) 8 o‘lchamda ishlab chiqariladi. №5 (eng kichik) dan №000 (eng katta) gacha. Chet elda ayrim ishlab chiqaruchi firmalar tomonidan qo‘shimcha to‘qqizinchi №0el o‘lchamdagi kapsulalarni (0 elongated, ya’ni №0 o‘lchamdagi kapsulalarning uzun shakldagisi) ishlab chiqarish texnologiyasi o‘zlashtirilgan. Bulardan tashqari besh xil standartda Supro turidagi A dan Ye gacha belgilangan kapsulalar ko‘p ishlatiladi. Yuqoridagi ikki turdagi kapsulalarning o‘rtacha sig‘imi quyida keltirilgan.

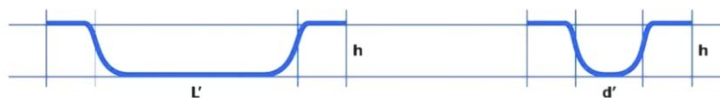
A) STANDART, SNAP-FIT™, CONI-SNAP™

qattiq jelatina kapsulalari va ularning ba’zi ko‘rsatkichlari

kapsula o‘lchamlari:	uzunligi, Mm	tashqi diametri, mm	to‘liq yopilgan holatdagi kapsulaning uzunligi, mm	kapsulalarning o‘rtacha sig‘imi, mg				kapsulaning o‘rtacha og‘irligi, mg	to‘liq yopilgan holatdagi kapsulalar-ning 14,79 sm ³ hajmdagi soni, kaps.	blisterla-nish ko‘rsatkichi*			
				kukun zichligi:						h, mm	L/, mm	d/, mm	
				0,6 g/ml	0,8 g/ml	1,0 g/ml	1,2 g/ml						
5	qopqog‘i	6,20±0,46	4,91±0,06	11,1±0,4	78	104	130	156	28±2	90	5,4	12,4	6,1
	asosi	9,30±0,46	4,68±0,06										

4	qopqog'i	7,21±0,46	5,32±0,06	14,3±0,3	126	168	210	252	38±3	74	5,8	15,3	6,5
	asosi	12,19±0,46	5,05±0,06										
3	qopqog'i	8,08±0,46	5,82±0,06	15,9±0,3	180	240	300	360	48±3	55	6,3	16,9	7,0
	asosi	13,59±0,46	5,57±0,06										
2	qopqog'i	8,94±0,46	6,35±0,06	18,0±0,3	222	296	370	444	61±4	40	6,9	18,9	7,6
	asosi	15,27±0,46	6,07±0,06										
1	qopqog'i	9,78±0,46	6,91±0,06	19,4±0,3	300	400	500	600	76±5	31	7,4	20,4	8,1
	asosi	16,61±0,46	6,63±0,06										
0	qopqog'i	10,72±0,46	7,64±0,06	21,7±0,3	408	544	680	816	96±6	22	8,1	22,6	8,8
	asosi	18,44±0,46	7,34±0,06										
0el	qopqog'i	11,68±0,46	7,65±0,06	23,1±0,3	468	624	780	936	107±7	19	8,2	25,3	8,9
	asosi	20,19±0,46	7,34±0,06										
00	qopqog'i	11,74±0,46	8,53±0,06	23,3±0,3	570	760	950	1140	118±7	16	9,1	24,8	9,8
	asosi	20,22±0,46	8,18±0,06										
000	qopqog'i	12,95±0,46	9,91±0,06	26,1±0,3	822	1096	1370	1644	163±10	11	10,4	27,2	11,1
	asosi	22,20±0,46	9,55±0,06										

*Kapsulalarni blisterlashda blister chuqurchasining minimum o'lchamlari (Minimum die-roll cavity dimensions for blister packaging)



h - chuqurligi (depth of cavity of blister die-roll);

L/ - uzunligi (length of cavity of blister die-roll measured at h/2 and along the axis to the capsule);

d/ - kengligi (width of cavity of blister die-roll measured at h/2 and along the perpendicular axis of the capsule)

B) CONI-SNAP SUPRO™ kapsulasining o'rtacha sig'imi

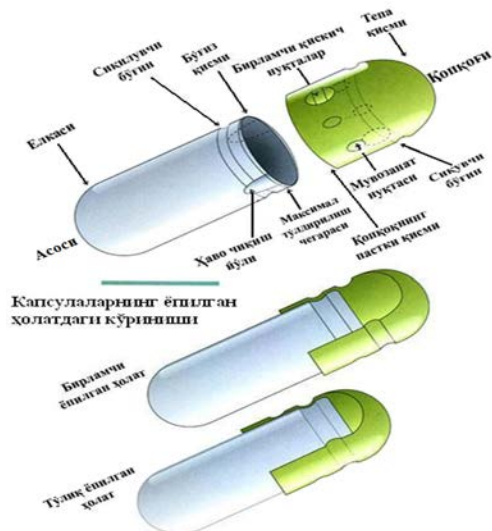
O'lcham turi:	A	B	C	D	E
O'rtacha hajmi, ml	0,68	0,50	0,37	0,30	0,21

Qattiq jelatina kapsulalari ikkita silindrik qismdan tashkil topgan: tubi yarimsharsimon bo'lgan asosiy qobiq – asos va huddi shunday shakldagi, lekin uzunligi bo'yicha kaltaroq qopqoqdan iborat. Qopqoqning ichki diametri asosning tashqi diametriga teng bo'lib, ularning o'zaro ichiga kirishidan standart o'lchamli konteyner hosil bo'ladi.

Asos va qopqoqni mustahkam hamda ishonchli yopilishini ta'minlash maqsadida 60-yillarda yetakchi ishlab chiqaruvchilar tomonidan Snap-Fit

kapsulasini ishlab chiqarish yo‘lga qo‘yildi. Bu kapsulalar standart o‘lchamlarda (5 dan 00 gacha) bo‘lib, asosiy qobiq uchida va qopqoqning tubiga yaqin qismida maxsus birikadigan botiq hamda qavariq halqali bo‘rtmalar bilan ta‘minlangan. Ular yordamida kapsula qismlari “qulflangan”, bu esa keyingi bosqichlarda qadoqlash hamda tashishda kapsulalarni ochilib ketishini oldini olgan.

Coni-Snap™ қаттиқ желатинали капсула қобиғининг тузилиши



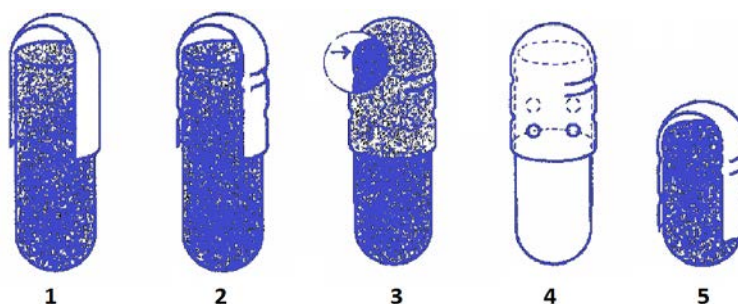
bo‘lishini ta‘minladi.

Coni-Snap kapsulalarining yangi vakili “chuqurchali” Coni-Snap kapsulasidir. U ikki ketma-ket paralel halqali bo‘rtmalardan tashqari 4 ta dumaloq yoki oval chuqurchalar bilan taminlangan. Bu yangi ko‘rinish kapsulaning aniq, shu bilan birga to‘liq yopilishini taminlaydi.

Kapsulalarni tasodifiy ochilib ketishidan turli yoshdagi bemorlarni himoyalash maqsadida, takomillash-tirilgan kapsula ko‘rinishi – Coni-Snap SUPRO ishlab chiqilgan. Bu yuqorida keltirilgan kapsula ko‘rinishining o‘zi bo‘lib, uning qopqog‘i asosiy qobiqni deyarli to‘liq yopadi (kapsula shunday yopiladiki, faqat asosiy qobiqni yumaloq tubi ko‘rinib turadi). Bunday kapsulalarni amaliy jihatdan ochib bo‘lmaydi.

Yumshoq kapsulalar ham sig‘imiga ko‘ra farqlanadi, lekin ular qattiq kapsulalardek aniq standartlanmagan. Chokli yumshoq kapsulalarning sig‘imi 7,5 ml gacha bo‘ladi. Kapsulalarni to‘diradigan va chok hosil qilib yopishtiradigan shakl beruvchi qoliplar minim o‘lchov birligida o‘lchanadi.

Qattiq jelatina kapsulalarining turlari



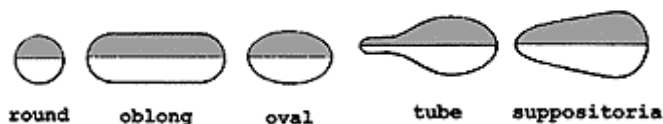
1 – STANDART; 2 – SNAP-FIT™; 3 – CONI-SNAP™; 4 – CONI-SNAP™

(qo‘shimcha 4 tomonlama chuqurchali); 5 – CONI-SNAP SUPRO™

1 minim 0,062 ml ga tenglashib, ko‘pincha vallardagi shakllar sig‘imi 2 dan 80 minim oralig‘ida bo‘ladi. Katta sig‘imdagi (120 minim gacha) kapsulalar parfyumeriya sanoatida ishlatiladi.

Sharsimon shakldagi choksiz kapsulalardan farqli ravishda chokli kapsulalar shakliga ko‘ra turlicha bo‘ladi: sharsimon (round), uzunchoq (oblong), oval (oval), rektal shamcha shaklida (suppositories) va tubatinalar (tubes). Zaruratga ko‘ra chokli yumshoq kapsulalarga boshqa shakllarni ham berish mumkin.

Yumshoq jelatina kapsulalarning turlari



Durlar (Perlae gelatinosae) – hajmi 0,1-0,2 ml bo‘lgan, asosan moyli eritmalar bilan to‘ldirilgan yumshoq kapsulalardir.

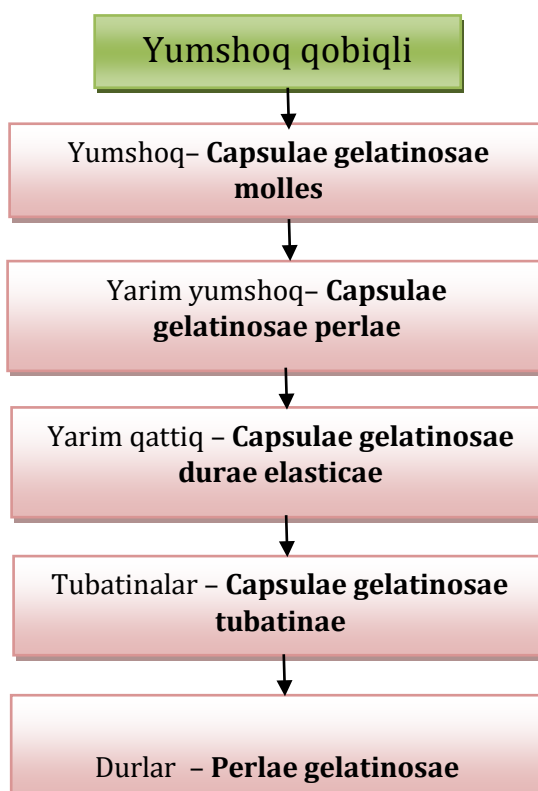
Tubatinalar (Sapsulae gelatinosae tubatinae) – maxsus bolalar amaliyotida qo‘llaniladigan, bo‘yni cho‘zinchoq yoki boshqa turli xil ko‘rinishlardagi yumshoq kapsulalardir.

Rektal kapsulalar – to‘g‘ri ichak shilliq qavatida yuqori so‘rilish darajasiga ega bo‘lib, dori moddasini boshqa ta’sirlarga uchramasdan yuqori biosmaradorlikka erishishiga olib keladi. Bu kapsulalar ichak shilliq qavatiga hech qanday zararli ta’sir ko‘rsatmaydi.

Kapsulalanadigan massa konsistensiyaga ko‘ra ham kapsulalar farqlanadi. Ular quyidagicha bo‘lishi mumkin:

- qattiq kapsulalarni to‘ldirishga mo‘ljallangan sochiluvchan qattiq moddalar (kukunlar va ularning aralashmalari, granulalar, pelletlar, mikrokapsulalar, tabletkalar);
- yumshoq kapsulalarni to‘ldirishga mo‘ljallangan suyuqliklar (moy va moyli eritmalar, ayrim suvsiz eritmalar va oquvchan suspenziyalar);
- zamonaviy dastgohlar yordamida qattiq va yumshoq kapsulalarni to‘ldirishga mo‘ljanlangan pastasimon moddalar.

Zamonaviy avtomatlashgan kapsula to‘ldiruvchi mashinalar yordamida o‘lchami katta bo‘lmagan tabletkalarni yoki drajelarni hamda ularni turli sochiluvchan to‘ldiruvchilar bilan kombinatsiyasini qattiq jelatina kapsulalarga joylash – to‘ldirish mumkin.



Kapsulalar tayyor dori vositalari orasida alohida o‘rin tutadi. Ular farmasevtik ishlab chiqarishda tabletkalar va in’eksion dori vositalaridan so‘ng uchinchi o‘rinni egallaydi.

O‘zbekiston Respublikasi 2010 yil reestrda jami 5808 ta nomdagi tayyor dori vositalari ro‘yxatdan o‘tgan bo‘lib, ularning 500 tasi (8,6%) kapsula dori shakliga to‘g‘ri keladi. Agar ro‘yxatdan o‘tgan kapsula dori shakllarini farmasevtik ishlab chiqaruvchilar bo‘yicha tahlil qilsak, 47 tasi (9,4%) mahalliy, 129 tasi (25,8%) MDH davlatlari va 324 tasi (64,8%) horijiy davlatlar farmasevtik korxonalarini tomonidan ishlab chiqarilganligini ko‘rishimiz mumkin.

O‘zbekiston Respublikasida ro‘yhatdan o‘tgan umumiy kapsula dori shakllarini farmakoterapevtik guruhlari bo‘yicha tahlil qiladigan bo‘lsak, antibiotiklar, vitaminlar va me‘da-ichak yarasiga qarshi ishlatiladigan dori moddalardan tayyorlangan kapsulalar yetakchi o‘rinlarni egallaydi.

O‘zbekiston Respublikasida tayyor dori vositalarini ishlab chiqaruvchi farmasevtik korxonalar 115 tani tashkil qilib, ular tomonidan ishlab chiqaradigan tayyor dori vositalarining nomenklaturasi 873 taga yetgan. Bu korxonalardan faqatgina 9 tasida, 47 nomdagi kapsulalangan dori shaklini ishlab chiqarish yo‘lga qo‘yilgan.

Kapsula qobiqlarini ishlab chiqarishda ishlatiladigan xom ashyolar

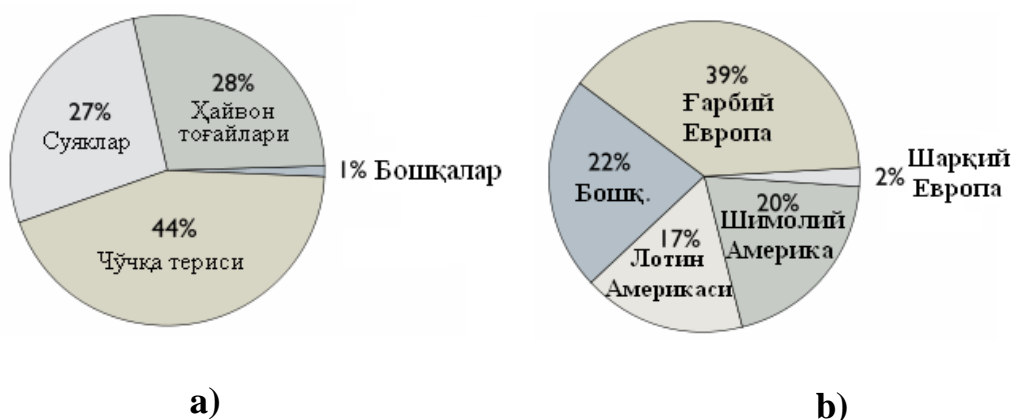
Kapsulalar ishlab chiqarish texnologiyasining ba‘zi jihatlari kapsula qobiqlarini tayyorlashda ishlatiladigan xom ashyolar hamda dori moddasining kompazitsiyasiga bog‘liq.

Kapsula qobig‘ini ishlab chiqarishda elastik plyonka (po‘st) hosil qiluvchi YuMB lardan foydalaniladi, ularni ma‘lum darajada mexanik mustaxkam bo‘lishi talab etiladi. Bu sinf moddalarga kazein, zein, parafin, yog‘lar va mumsimon moddalar, metilsellyuloza, etilsellyuloza, polietilen, polivinilxlorid, natriy alginat, akril kislotasini tuzlari, ayrim sintetik polimerlar: sopolmer, metakrilat va matakiril kislotasi va b. kiradi. Lekin bu moddalardan bugungi kunda kapsulalar ishlab chiqarishda keng ko‘lamda foydalanilmaydi. Bugungi kunda sanoat miqyosida dori vositalarini kapsula shaklida ishlab chiqarishda ishlatilib kelinayotgan asosiy xom ashyo jelatina (jelatinali kapsulalar) hisoblanadi.

Jelatina – CAS № 9000-70-8. Jelatina (lotincha “gelare” – “qotmoq, qotib qolmoq”) kollagenning qisman gidrolizidan hosil bo‘lgan maxsulot, u oqsil tabiatga ega, bog‘lovchi to‘qimalarning asosiy qismini tashkil etadi. Hayvonlarning teri, pay, shox, suyak hamda touyoqlarida ko‘p miqdorda uchraydi. Dunyo miqyosida jelatina xom ashyosi asosan G‘arbiy Yevropada ishlab chiqariladi.

Jelatinaning asosini inson organizmi uchun zarur bo‘lgan, almashtirib bo‘lmaydigan, 19 ta aminokislotalardan tashkil topgan polipeptid zanjir; glycine 21,5 - 30% gacha, proline 12%, hydroxproline 12%, glutam. acid 10%, alanine 9%, arginine 8%, aspartic acid 6%, lysine 4%, serine 4%, leucine 3%, valyne 2%, phenylalanine 2%, threonine 2%, isoleucine 1%, hydroxylysine 1%, methionine va histidine <1% hamda tyrosine <0.5% tashkil qiladi.

Dunyo miqyosida jelatina xom ashyosini ishlab chiqarilishi va foydalaniladigan asosiy xom ashyolar (a) hamda jelatina xom ashyosini ishlab chiqaruvchilar (b)



Jelatina bezarar, hattoki me‘da-ichak traktida og‘ir buzilish holalarida ham tez va oson o‘zlashtiriluvchanlik xususiyatiga ega.

Suyak va teridan kislota va/yoki ishqor ishtiroki bilan maseratsiya usulida kollagen ajratib olinadi. Kislota va/yoki ishqor kollagenni zanjir hosil qilmagan (shoxlanmagan) aminokislotalarga parchalaydi. Zanjirining uzunligiga qarab jelatinaning og‘irligi 40 000 dan 100 000 gacha bo‘ladi.

“Jelatin. Tibbiyot sanoatida ishlatish uchun xom ashyo” asosiy ko‘rsatkichlari keltirilgan DST 11293-89 bilan tasdiqlangan.

Jelatina parchalanish usuliga ko‘ra Jelatin A (kislotali muxitda eriydigan) va Jelatin V (ishqoriy muxitda eriydigan)ga bo‘linadi. Bu ikki tur bir biridan fizik-kimyoviy xossalari bilan farqlanadi. Kapsula qobiqlarini hosil qildishda jelatinadan boshqa yana bir qancha moddalardan foydalaniladi.

Plastifikatorlar – kapsulaning mexanik mustaxkamligini yaxshilash, talab darajasida elastikligini hamda qattiqligini ta‘minlash, shuningdek, mo‘rtligini yo‘qotish maqsadida jelatina massasiga qo‘shiladi. Bu maqsadda eng keng qo‘llaniladigan moddalar: glitserin (CAS № 56-81-5), sorbit (TSh 64-5-17-80), PEO-400, polietilenglyukol, polipropilen, polietilensorbit (3-15%) va oksietilen (4-40%) aralashmasi, geksantropol va boshqa moddalar yoki ularning aralashmalaridir.

Plastifikatorlarning miqdori qattiq jelatinali kapsula qobig'ini umumiy og'irligini 0,3 - 1,0%, yumshoq jelatinali kapsula qobiqlari umumiy og'irligini 20 - 45% ni tashkil qilishi mumkin.

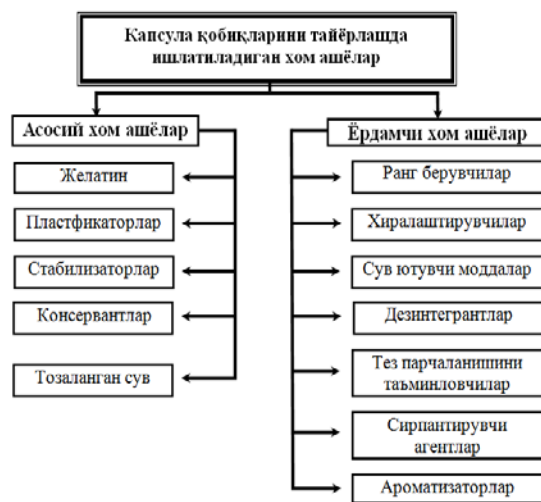
Stabilizatorlar – jelatinaning ishlab chiqarilgan vaqtdan boshlab, ma'lum vaqtga qadar saqlanilishida uning fizik-kimyoviy turg'unligini taminlaydi. Bu maqsadda: fizik-kimyoviy (dispers) sistemalar (MS hosilalari, PVP, bentonitlar, tvn-80 (FM 42-2540-88) va b.) hamda kimyoviy moddalar (gidrolitik jarayonlarni to'xtatuvchi moddalar (kislotalar, ishqorlar, bufer sistemalar); oksidlanish-qaytarilish jarayonlarini to'xtatuvchi moddalar (natriy metabisulfit, tiomochevina, trilon B va b.)) ishlatiladi.

Konservantlar – (E200 - E299). Ma'lumki, jelatina massasi mikroorganizmlarning yashashi va ko'payishi uchun eng qo'lay muhitdir. Jelatinaning mikrobiologik turg'unligini ta'minlash maqsadida unga konservantlar qo'shiladi. Bu maqsadda asosan salitsil kislotasi (0,12% gacha) va kaliy (natriy) metabilulfit (0,2% gacha) aralashmasi, benzoy kislotasi va natriy benzoat (0,05 - 0,1%), metilparabena (napagin, 0,1 - 0,5%, CAS № 99-76-3, Ye218) va etilparabena (napazol, CAS № 12047-8, Ye214) hamda sorbin kislotasi ishlatilishi mumkin.

Tozalangan suv – (CAS № 7732-18-5, FM 42Uz-0511-2002).

Yordamchi xom ashyolar – jelatinaning hosil bo'lishi yoki boshqa maqsadlar uchun qo'shiladigan moddalar. Ayrim chetlanishlardan tashqari deyarli barcha jelatina kapsulalarining estetikligini ta'minlash maqsadida hamda har xil nomdagi dorilarni ishlab chiqarishda ularni rangi bo'yicha farqlashda **rang beruvchi moddalar** (E100-Ye199) qo'shiladi. Rang beruvchilar kapsulada 50 mkg dan oshmasligi talab etiladi. Bo'yovchi moddalar sifatida tibbiyot amaliyotida qo'llashga ruxsat etilgan: eozin, eritrozin, qizil 2S kislotasi, tropeolin 00, indigotin, indigo, bo'yalgan shakar (ruberozum, flavorozum, serulezum) va ularning turli nisbatdagi aralashmalari qo'shiladi. Asosan *tabiiy maxsulotlar* (karbin kislotasi, xlorofil (E140), β -karotin (E160a) va boshqalar), *noorganik moddalar* temir oksidlari, *organik bo'yovchilardan* foydalaniladi.

Xiralashtiruvchilar – bu moddalar noshaffof kapsulalar olishda ishlatilib, ular jelatina massasida mayda dispers suspenziya hosil qiladi. Bu maqsadda asosan titan oksidi ishlatiladi, kamdan-kam hollarda alyuminiy oksidi va kalsiy karbonat (CAS № 471-34-1)dan foydalaniladi.



Suv yutuvchi moddalar – bu moddalar karsulani gigroskopik moddalar bilan to‘ldirilganda kapsuladagi namlikni shimib olishni oldini oladi. Bu maqsadda asosan polipeptidlar, oligosaxaridlar, kraxmal (CAS № 9005-25-8) va boshqa suv shimuvchi moddalar ishlatiladi.

Dezintegrantlar – bu moddalar jelatina kapsulalarini uzoq vaqt saqlaganda ham ularning parchalanishini ta‘minlaydi (jelatina kollagendan olingandan so‘ng eskirish xususiyatiga ega). Bundan tashqari dezintegrantlar yana dori moddani tez ajralishini ta‘minlaydi. Kapsulalarga presslab solingan kukun odatdagi vaqtdan ikki baravar uzoq muddatda parchalanadi. Dezintegrantlar to‘ldiruvchi moddaning agregat holatini o‘zgarishiga yo‘l qo‘ymaydi. Bu maqsadda aminokislotalar, proteinlar, kazein, kroskarmelloza, tvinlar, natriy gidrokarbonat ishlatiladi.

Bundan tashqari kapsula qobig‘ini (*tez*) **parchalanishini ta‘minlash** uchun ayrim gazlardan foydalaniladi. Bu maqsadda kislorod, azot, uglerod (II) oksidi, argon va boshqa gazlar ishlatiladi. Yapon olimlari tomonidan taklif qilingan jelatinani yantar angdridi bilan ishlov berish usuli bu borada diqqatga sazovordir.

Sirpantiruvchi agentlar – kapsulalarni yopishib qolishdan saqlaydi. Bularga D-mannit, D-sorbit (TSh 64-5-17-80), ksilit kiradi.

Aromatizatorlar – Kapsulalarga hushbo‘y hid berish maqsadida, ba‘zi hollarda jelatinali asosga efir moylari, essensiya, etil-vanilin 0,1% kabi aromatizatorlar qo‘shilishi mumkin. Ta‘mini yaxshilash maqsadida esa shakar qiyomi, saxaroza, glyukoza va b. yordamchi moddalar ishlatiladi.

Dori vositalarini kapsula dori shaklida ishlab chiqarish uchun ishlatiladigan yordamchi moddalar

Bir yoki bir nechta faol farmasevtik ta‘sirga ega bo‘lgan moddani tibbiyotda qo‘llashga ruxsat etilgan yordamchi moddalar bilan yoki yordamchi moddalarsiz kukun, granula, pellet, mikrodraje, suyuq yoki gzsimon yadroli mikrokapsula, pasta, tabletkalar, jelatin kapsulalar yoki ularning turli xil kombinatsiyalari bilan kapsulaga joylash uchun to‘ldiriluvchining o‘ziga xos xususiyatlarini inobatga olgan holda turli xil yordamchi moddalardan foydalanish mumkin. Foydalaniladigan yordamchi moddalarni indifferent bo‘lishi maqsadga muvofiqdir. Odatda kerakli og‘irlikga yetkazish uchun **to‘ldiruvchilar** yoki **erituvchilardan** foydalaniladi. Qattiq kapsulalar uchun bu maqsadda sut qandi, MKS, kalsiy digidrofosfat va boshqa moddalar ishlatiladi. Bular kerakli miqdorda og‘irlik hosil bo‘lishi, dori moddaning bir xil sepiluvchanligi va/yoki oqib tushishini ta‘minlab beradi. MKS esa dori moddasining sekin so‘rilishi hamda ta‘sirini uzaytirilishini ta‘minlaydi.

Yumshoq jelatina kapsulalariga indifferent to‘ldiruvchi sifatida o‘simlik moylari, polietilenoksid aralashmalari kamdan-kam hollarda silikon moylari va

murakkab tarkiblilariga esa yuqoridagilardan tashqari glitserin, propiletilenglikol, tvin-80 va boshqa yordamchi moddalar ishlatiladi.

Sirpantiruvchi agentlar – massaning sepiluvchanligini va sirpanishini ta'minlab beradi. Bu maqsadda kalsiy stearat, magniy stearat, stearin kislotasi, talk va b. foydalaniladi. Dori moddasining tarkibida ularning miqdori odatda 0,5-2,0% bo'ladi.

Dezintegrantlar – kapsulalarga presslab solingan kukun odatdagi vaqtdan ikki baravar uzoq muddatda parchalanadi. Dezintegrantlar to'ldiruvchi moddaning agregat holatini o'zgarishiga yo'l qo'ymaydi. Bu maqsadda asosan aerosil (kremniy (IV) oksidining kolloidi), talk, kalsiy karbonatdan foydalaniladi.

Tiksotropklar – bu moddalar dori moddasining oquvchanligini ta'minlaydi: ma'lum haroratgacha qizdirilganda pastasimon moddaning qovushqoqligi kamayadi (bu maqsadda etil spirti ishlatilishi mumkin). Tez oquvchi moddaning qovushqoqligini oshirish maqsadida PEG, voski (sham), soyali lesitin va zaruriyat tug'ilganda boshqa moddalar ham ishlatilishi mumkin.

Dori moddaning oshqozonda erib konsentratsiyasining kamayishi yoki oshqozon shirasining neytrallanishib qolishini oldini olish va b. maqsadlarda ichakda eriydigan kapsulalar – retard kapsulalar (prongirlangan - ta'siri uzaytirilgan ajralish bilan) ishlab chiqariladi.

Ichakda eriydigan kapsulalarni bir necha xil usulda olish mumkin.

1. Kapsula qobig'i tarkibiga qotiruvchi moddalar qo'shish.

Bu maqsadda aldegidlar, natriy alginat va boshqa kimyoviy moddalardan foydalaniladi.

2. Noananaviy (keng tarqalmagan) usul.

Kapsulalarni parchalanish davrini uzaytirish va uni ingichka ichakda sekinlik bilan erib borishini ta'minlash uchun dori moddsi bilan to'ldirilgan tayyor kapsulalarni qobig'iga qattiqlik berish maqsadida ma'lum moddalar bilan ishlov beriladi. Masalan: farmaldegid. Bu usul hozirgi vaqtda ishlab chiqaruvchi xodimlarga zararli ta'sir qilganligi uchun kamdan-kam hollarda foydalaniladi.

3. Ananaviy (keng tarqalgan) usul.

Kapsulalarni qoplash uchun maxsus tarkibdagi asosan shellak, sellyuloza hosilalari, oddiy va murakkab efirlar, polimetilakrilat, sopolimerlar (stiroil va malein kislotasi va b.), tabiiy mumlar, natriy algenat va b. keng miqyosida qo'llaniladi.

Dori moddasini ichakda erishini taminlash uchun esa ichakda eriydigan plenka bilan granula yoki mikrokapsulalar qoplanadi. Oldingi usulga qaraganda

bu usul bugungi kunda farmasevtika sanoatida keng miqyosida ishlatilib kelinmoqda.

Kapsulalangan dori moddalarini ta'sir doirasini kengaytirish maqsadida maxsus ingdrentlar qo'shiladi. Bular inson organizmi uchun indeferent bo'lgan metakril hosilalaridir. Ular ta'sir etuvchi moddalarning (parchalanishi) erishini susaytiradi. Bunday moddalar qatoriga asosan sellyuloza hosilalari (MKS, oksipropilmetilsellyuloza, metilsellyuloza) va boshqa moddalar kiradi.

Har bir dori moddasi(substansiya)ning o'ziga xos fizik-kimyoviy, farmakologik va farmakokinetik xossalariga asoslangan holda unga xos dori turi tanlanadi va yaratiladi. Kapsula shaklidagi dori vositalari ishlab chiqarishda yuqoridagi ko'rsatib o'tilgan xususiyatlarni inobatga olish lozim.

KAPSULA QOBIG'INI TAYYORLASH VA UNDA ISHLATILADIGAN ASBOB USKUNA VA JIHOZLAR

Jelatina kapsulalari ishlab chiqarishning bir qancha usullari mavjud. Jumladan, cho'ktirish usuli ("makaniya"), qoliplash usuli hamda tomchilash usullari asosiy hisoblanadi.

1. Cho'ktirish usuli ("makaniya") – bu maxsus ushlagichlar bilan jihozlangan makal romlarda ipak pillasi ko'rinishidagi kapsula qobiqlarini ishlab chiqarishga moslashgan. Ushlagichlar jelatina massasiga tushuriladi va jelatina massasi metalga yupqa qatlam hosil qilib yopishadi. Qobiqlar qolipdan ajratib olinadi va qobiqlarni quritishda ma'lum parametrlarda shakillantiriladi yoki kapsulaning qattiq yoki yumshoqligiga qarab oldin to'ldiriladi keyin shakillantiriladi.

Agar yumshoq kapsulalarni tomchili kavsharlash usulida olinadigan bo'lsa, jarayon ko'p mehnat talab qiladi va ishlab chiqarish samaradorligi past bo'ladi. Bu usuldan hozirgi kunda faqat laboratoriya sharoitida foydalanilmoqda.

Qattiq kapsulalash usuli bugungi kundagi keng tarqalgan usul bo'lib, sanoat miqyosida kapsulalar ishlab chiqarishda asosan shu usuldan foydalanilmoqda. Bugungi kunga kelib sanoat miqyosida 400 dan ortiq qattiq jelatina kapsular tayyorlovchi avtomatlar turi mavjud. Bularga: Amerikaning "Elanco", "Parke-davis", "Colton"; Kanadaning "Capsule Technology International"; Germaniyaning "Hofliger und Karg", "R.P. Scherer GmbH & Co. KG"; Belarussiyaning "Minskinterkaps PRUP"; Xindistonning "Associated Capsules Limited"; Xorvatiyaning "Razvitak DD Ludbrek-PC Lukaps"; Italiyaning "Capsugel" va boshqa ishlab chiqaruvchilarni misol qilib keltirish mumkin.

Ishlab chiqaruvchilarning ko'pchiligiga qaramasdan ularning avtomatlari bir-biridan deyarli farq qilmaydi. Metallar soni va ushlagich shakli hamda ishlab chiqarish unumdorligi soatiga 36 000 dan 200 000 gacha kapsula.

2. Qoliplash usuli – bu usul sanoat miqyosida yumshoq kapsulalar ishlab chiqarishning eng samarali usuli hisoblanadi.

Kapsulalar ishlab chiqarishning bu usulda birinchi bo‘lib jelatina lentasi hosil qilinadi, so‘ngra, lenta kapsulyator yordamida yarim kapsula qobiq shakliga keltiriladi va dori moddasi solinib, ikkinchi tomoni presslagich yoki val bilan qoliplanadi. Bu usulda ishlaydigan kapsulyatorlar yuqori aniqlik darajasiga (xatolik darajasi $\pm 3\%$) ega. Ishlab chiqarish darajasi soatiga 3 000 – 76 000 dona va turli xil shakldagi kapsulalar ishlab chiqarish imkoniyatiga ega.

Kapsulalarning sig‘imi katta va har xil konsistensiyadagi (suyuq, pastasimon) dori moddalar bilan to‘ldirilishi mumkin.

Bugungi kunda faramsevtika sohasida 400 ga yaqin rotatsion matritsali usulda ishlaydigan avtomatlardan foydalanilmoqda. Masalan: Ilaliyaning “Pharmagel”, Kanadaning “Capsule Technology International”, Koreyaning “Lucky Gold Star” va b.

3. Tomchilash usuli – 1960 yilda Gollandiyaning “Interfarm Biussum” firmasi tomonidan asos solingan usul hisoblanadi. Bu usulda sharsimon shakldagi choksiz yumshoq kapsulalarni ishlab chiqarish mumkin.

Bu usul konsentrik trubali forsunkadan bir vaqtning o‘zida qobiq va suyuq dori moddasini – ikki fazani konsentrik oqim bilan, siqib chiqarib kapsula hosil qilishga asoslangan. Kapsula qobig‘ining yopilishi jelatina massasini sirt taranglik kuchiga asoslanadi. Bu usulning ishlab chiqarish samaradorligi yuqori bo‘lib, soatiga 60 000 dona kapsulaga teng. Dozalarga bo‘lish aniqlik darajasi $\pm 3\%$. Bu usulda faqat oson eruvchi tarkibida suv miqdori kam bo‘lgan dori moddalardan kapsulalar ishlab chiqarish mumkin.

Ma’lumki kapsulalarning dori moddalari har xil konsistensiyaga ega bo‘lishi mumkin. Bunda yumshoq kapsulalarning ichiga oson oquvchi yoki pastasimon yog‘lar, moylar, suvsiz eritmalar, suspenziyalar, pastasimon, mazsimon yoki gelsimon dori moddalar joylab ishlab chiqarish mumkin. Ayrim chet el firmalari yumshoq kapsulalarga qattiq dori moddalari solib chiqarish ustida ilmiy izlanishlar olib bormoqdalar. Bugungi kunda bu izlanish natijalari kapsula ishlab chiqarish amaliyotida muhim o‘rin egallagani yo‘q. Lekin hozirda suyuq dori moddalari bilan to‘ldirilgan qattiq kapsulalardan tibbiyot amaliyotida keng miqyosida foydalanilmoqda. Bularga turli xil vitaminlar va vitaminli dori moddalarni misol qilishimiz mumkin.

Yumshoq jelatina kapsularini tomchilash usulida ishlab chiqarish jarayonida kapsula qobiqig‘ini hosil qilish, uni to‘ldirish, kavsharlash va kapsula yuzasini plenka bilan qoplash bir vaqtning o‘zida amalga oshiriladi. Kapsula tayyorlash jarayonida dori moddasini ichki qavatdan tez oqib ketishini oldini olish maqsadida korpus va qopqoqni birlashgan joyi maxkam yopilishini ta’minlash

uchun mexanik va termik ultratovush kavsharlash usulida quyi molekularli termik germetiklash amalga oshiriladi.

Qattiq jelatina kapsulalari ishlab chiqarishda esa bu jarayonlarning har biri alohida amalga oshiriladi: birinchi qapsula qobiqlari hosil qilinadi, keyin esa boshqa asbobda dori moddasi bilan to'ldiriladi. Qattiq jelatina kapsulalarini dori moddasi bilan to'ldiruvchi qurilmalar dozalash usuliga ko'ra turli xil bo'ladi.

Bundan tashqari saralash asbobida saralanadi, yaroqsizlar ajratib olinadi va qayta ishlanadi.

Qattiq jelatina kapsulalarini to'ldiruvchi uskuna (dozator)lar qo'l mehnatiga asoslangan, yarim avtomat yoki to'liq avtomatlashtirilgan bo'lishi mumkin. Qo'l mehnatiga asoslangan va yarim avtomat tipdagilari asosan laboratorida ishlatishga mo'ljallangan. Ishlab chiqarish unumdorligi soatiga 6 000 dona kapsula. Bu uchulda kapsula qobig'ini to'ldirish presslab joylay usulida amalga oshiriladi. Bunda dori modda hajmga nisbatan to'g'ri proporsional bo'lishi kerak.

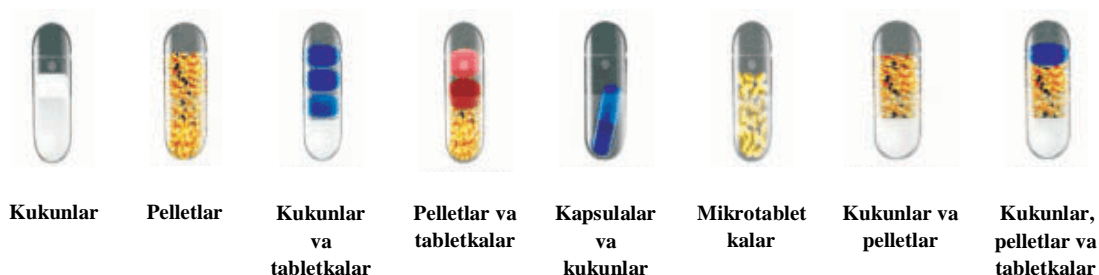
Kapsula qobiqlariga pellet yoki mikrokapsulalar joylash donalab, ikki qavatli to'siq oralig'i, porshendan foydalanish usulida dozalarga bo'luvchi silindr va dozalovchi naydan foydalanish usulida amalga oshiriladi.

Kapsula qobiqlarini tabletka (mikrotabletka) yoki draje (yoki ularning turli nisbatdagi aralashmalari) bilan to'ldirish qavat oralig'ida dozalash usulidan foydalanish bo'yicha olib boriladi. Agar qattiq kapsulalarni suyuq yoki pastasimon dori moddalari bilan to'ldirish kerak bo'lsa, turli xildagi nasoslardan foydalaniladi.

DORI MODDASINI QATTIQ JELATINA KAPSULAGA JOYLASH USULLARI

Bir yoki bir nechta faol farmasevtik ta'sirga ega bo'lgan moddani yordamchi moddalar bilan yoki yordamchi moddalarsiz kukun, granula, pellet, mikrodraje, suyuq yoki gazsimon yadroli mikrokapsula, pasta, tabletkalar, jelatin kapsulalar yoki ularning turli xil kombinatsiyalari bilan kapsulaga joylash uchun to'ldiriluvchining o'ziga xos xususiyatlarini inobatga olgan holda turli xil usullar hamda asbob uskuna va jihozlardan foydalanish mumkin.

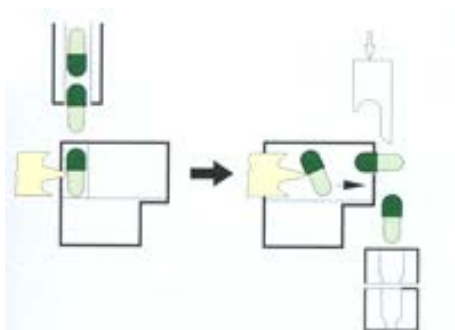




Bugungi kunda sanoat miqyosida dori moddasini kapsulalarga joylashda qo‘l mehnatiga asoslangan, yarimavtomat hamda ishlab chiqarish unumdoriligi yuqori bo‘lgan avtomat usullardan ($\geq 150\,000$ kapsula/soat) foydalanilmoqda.

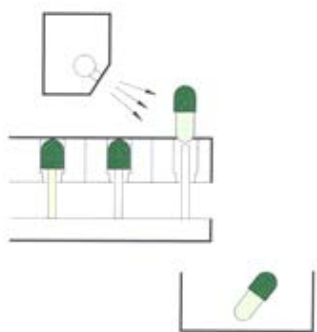
Dori moddasini avtomatlashtirilgan tarzda qattiq jelatina kapsulasiga joylashning umumiy prinsipi quyida keltirilgan:

1. Kapsulalarni mo‘ljal olinishi ia’minlangandan so‘ng bo‘sh kapsula qobiqlarini dozator yacheykalari (ini)ga joylashtirish va qobiqlarni vakuum yordamida ochiladi
2. Barcha kapsulalar qobiqlarini to‘liq ochilishi uchun kapsulalar yana bir marta ochiladi.

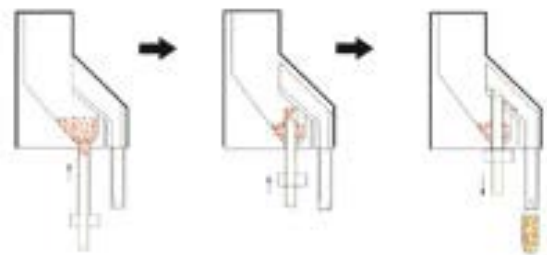


3. Ochilmagan kapsular va yaroqsiz
- 4 va 5. Kapsula asosini pelletlar,

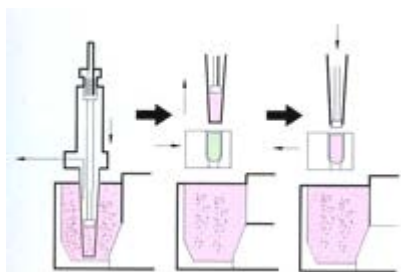
kapsulalar maxsus konteynerga tashlab yuboriladi.



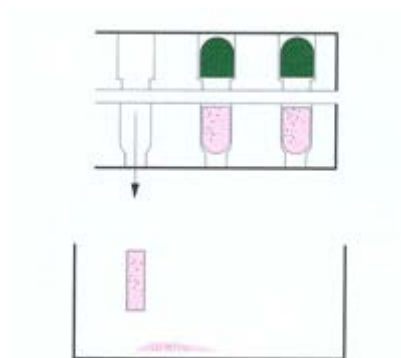
granulalar yoki tabletkalar bilan to'ldirish stansiyasi



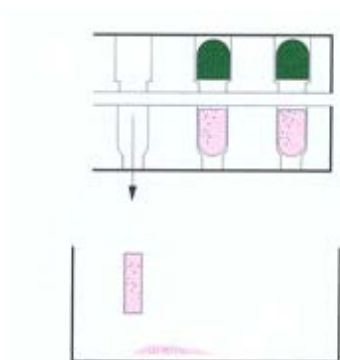
6. Dozator kukunga tushuriladi, kerakli dozani olib uni presslaydi. So'ng dozator porshen yordamida kapsulani asosini dori modda bilan to'ldiradi



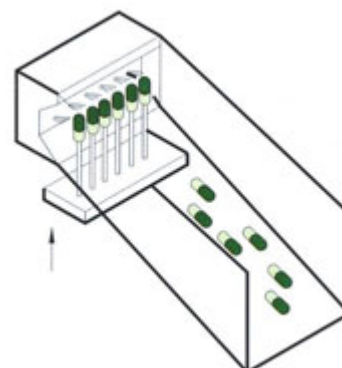
7. Agarda tegishli joyda kapsula bo'lmasa kukun maxsus kolletorga joylashtiriladi. Ushbu usulda kukun yo'qotilmaydi, uni qayta kapsulaga joylash imkoni mavjud



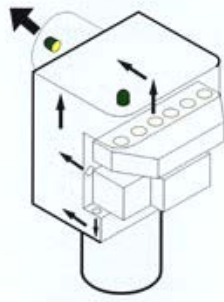
8. Dori modasiga to'lgan asosni qopqoq bilan yuqori va pastki porshenlar yordamida yopiladi



9. To'ldirilgan tayyor kapsulalarni yig'gichga jo'natiladi



10. Yacheykalarni kukun qoldiqlari va singan yaroqsiz kapsulalardan tozalash (so'rib olish usulida)



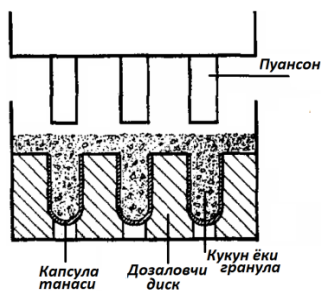
To'ldirish (dozalash) usullari:

Bosim yordamida to'ldirish. Asosan qo'l mehnatiga asoslangan kapsula to'ldirishda hamda yarimavtomat usulga asoslangan kapsula to'ldirishda bu usuldan foydalaniladi.

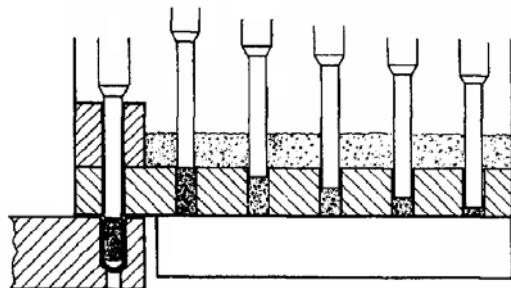
Dozalashning diskli usul, dozalashning porshnli usuli, dozalashning nayli usuli, ikki marotaba sirg'antirib dozalash usuli, dozirovkalashning silinrlar usuli, dozirovkalashning trubkalar usuli, kapsulalarni qattiq formalar bilan to'ldirish usuli va b. usullar mavjud bo'lib bu usullar to'liq avtomatlashtirilgandir.

Jelatin kapsulalarining to'ldirish usullari

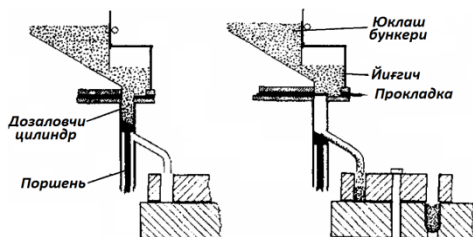
a) bosim yordamida to'ldirish



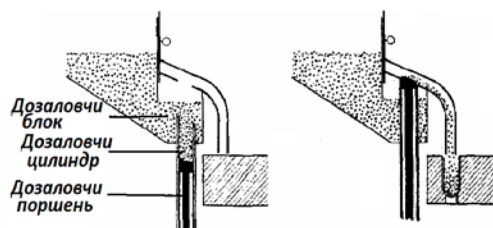
b) dozalashning diskli usuli



v) dozalashning porshnli usuli

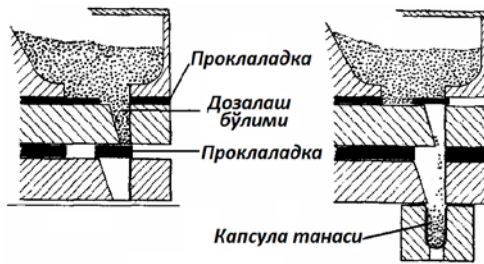


g) dozalashning porshnli usuli

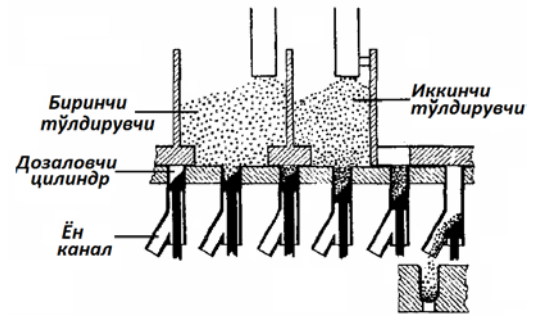


d) ikki marotaba sirg'antirib dozalash

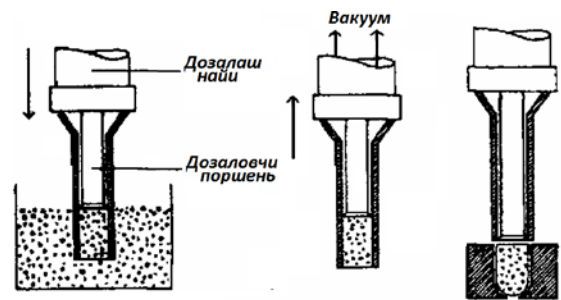
usuli



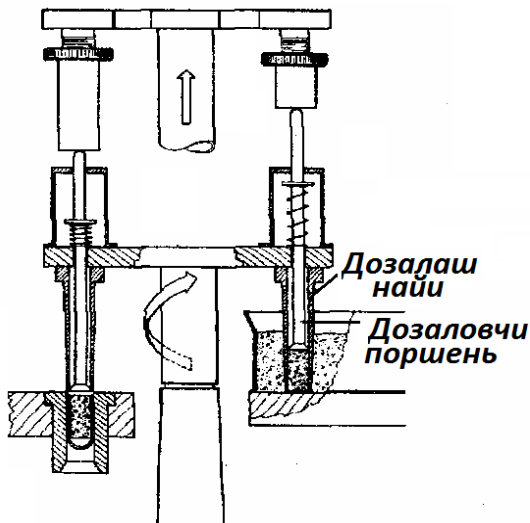
e) dozirovkalashning silinrlar usuli



z) dozirovkalashning trubkalar usuli

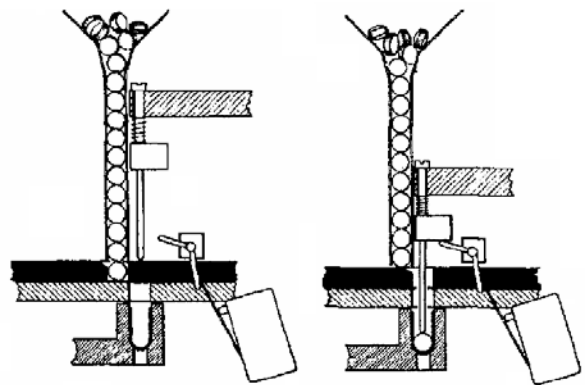


j) dozalashning nayli usuli



i) kapsulalarni qattiq formalar bilan

to'ldirish usuli



Nazorat savollari:

1. Farmasevtika so'zining ma'nasini ayting.
2. Farmasevtik ishlab chiqarishning asoslari.
3. Farmasevtik ishlab chiqarishning bugungi kundagi xolati
4. Mahalliy farmasevtik ishlab chiqaruvchilarni sanang.
5. Dori moddasi nima? Unga qo'yilgan talablarni ayting.
6. Yordamchi modda nima? Unga qo'yilgan talablarni ayting.
7. Dori turi nima?
8. Dori shakllarini sanang.
9. Texnologiya nima?

10. Texnologik jarayonlar ketma-ketligi qanday?

4-mavzu: Yumshoq dori shakllarining yaratilish sikli

Reja:

Kirish

4.1. Surtmalar, kremlar, gellar, pastalar va linimentlar va ularning yaratilish sikli

4.2. Surtmalarni tayyorlashda ishlatiladigan surtma asoslari va yordamchi moddalar

4.3. Surtmalarni sanoat miqyosida ishlab chiqarish.

4.4. Shamchalar va ularni yaratilish sikli

Tayanch iboralar: *surtmalar, kremlar, gellar, pastalar va linimentlar, shamchalar, rektal, vaginal, asos*

Surtmalar (Unguenta) – yumshoq dori shakllari bo‘lib, asosan mahalliy ishlatish uchun mo‘ljallangan. Ularning dispers muhitlari shunday reologik (etarli qovushqoqlik, plastiklik va psevdoplastik) ko‘rsatkichlarga egaki, bu ko‘rsatkichlar natijasida surtmalar belgilangan haroratda ham o‘zining turg‘unligini yetarli darajada saqlab qola oladi.

Surtmalar tegishli farmakopeyalarda rasmiy dori vositalari ko‘rinishida kiritilgan bo‘lib, teriga, yaralarga va silliq qavatlariga surtish uchun mo‘ljallangan.

Bugungi kunda barcha farmakologik guruhlariga mansub bo‘lgan dori moddalaridan surtmalar tayyorlash imkoniyati mavjud bo‘lib, ayniqsa antiseptik vositalar, sulfanilamidlar, gormonal preparatlar va ularning analoglari, antibiotiklar, vitaminlar, antiseptik moddalar, zamburug‘larni davolashda ishlatiladigan dori moddalaridan surtmalar ishlab chiqarish keng yo‘lga qo‘yilgan. Bu dori moddalari ham organik ham noorganik moddalar bo‘lib, ular turlicha fizik-kimyoviy va agregat xossalarni nomoyon qiladi (metall oksidlar yoki ularning tuzlari, asoslar, efirlar va boshqalar). Agregat xossalariga qarab asosan quruq va qattiq moddalar, ba‘zan har xil qovushqoqlikka ega bo‘lgan suyuq konsistensiyali (Burov suyuqligi, efir moyi, qora moy, vinilin va boshqalar) dori moddalari ham surtmalar texnologiyasida keng ko‘lamda ishlatiladi.

Surtmalar asosan quyidagi maqsadlarda ishlatiladi:

- teri va silliq qavatlarni tashqi muhit ta‘siridan himoya qilish;

- kuyganda va sovuq urish natijasida hosil bo‘lgan yaralarni yuzasiga dori moddasini surtish;
- teri kasalliklarida ularni mahalliy davolash yoki dori moddasini limfa tomirlari orqali qonga so‘rilib, har xil patologik jarayonlarga umumiy ta’sir qilishini ta’minlash;
- organizmning har xil bo‘shliqlarida yuzaga keladigan kasalliklarni davolashda va xomilani oldini oluvchi vositalar tayyorlash;
- to‘g‘ri ichak kasalliklarini davolashda va shilliq qavat orqali dori moddalarining organizmga rezorbtiv ta’sirini ta’minlash;
- ko‘z va burun kasalliklarida dori moddasini shilliq qavat orqali ta’sirini yuzaga keltirish;
- soch kasalliklarini davolash yoki sochni olish;
- terining tuk bilan qoplangan maydonlarida insektitsid ta’sirni amalga oshirish;
- kosmetik maqsadlar (terini yumshatish, pigmentativ dog‘lardan tozalash va oziqlantirish) uchun;

Surtmalar nafaqat biron-bir kasallikni davolash balki, kasallikni oldini olish, tashhis qo‘yish, terini ishlab chiqarish va maishiy hizmat chiqindilaridan himoya qilishda ham qo‘llaniladi. Bu surtmalarning asosini terini parvarish qilish va yumshatish uchun mo‘ljallangan kremlar tashkil qiladi. Ular nafaqat gigienik, balki biron bir kasallikni davolash va oldini olish shuningdek, dekorativ maqsadlar uchun ham ishlatiladi. Ularning tarkibida gormonlar va vitaminlarning bo‘lishi, bu kremlarni davolavchi xossasi borligini bildiradi.

Surtmalar asosan quyidagicha tasniflanadi:

1. Surtmalar dori va yordamchi modda – asosdan tashkil topgan bo‘lganligi uchun, ularning tarkibidagi dori moddasini soniga qarab oddiy yoki murakkab surtmalar.

2. Yordamchi moddalarning fizik-kimyoviy xossalariga qarab bir, ikki yoki ko‘p fazali surtmalar.

3. “Elektrod” surtmalar va pastalar, biotoklarning harakatini stimullaydi. Bunday surtmalar va pastalardan elektrokardiografiya, ensefalografiya, elektromiografiya va boshqalarda foydalaniladi. Ular, terining silliq qavati bilan elektrodning muloqotini yaxshilaydi.

4. Dispers tizimiga ko‘ra surtmalar gomogen (qotishmalar va eritmalar) va geterogen (suspension, emulsion va aralash).

5. Konsistensiyasiga ko‘ra surtmalar, pastalar, kremlar, gellar va linimentlar.

6. Qo‘llanilishiga qarab surtmalar dermatologik, uretral, burun, ko‘z, rektal va vaginal surtmalar.

Surtmalarni bunday tarzda tasniflanishi ularni texnologik va biofarmasevtik nuqtai-nazaridan baholash uchun asos bo‘lib hizmat qiladi, qaysiki bunda, yaralarni sirtini qoplash uchun mo‘ljallangan surtmalarni aseptik sharoitda, ko‘z uchun mo‘ljallangan suspension tipdagi surtmalarni esa dori va yordamchi moddalarni maksimal darajada dispersligini oshirgan holda tayyorlash talab

etiladi. Shuningdek, tanlangan texnologik jarayon biofarmasevtik nuqtai nazaridan ham to'g'ri bo'lishi kerak.

Surtmalar. Bu dori turlari boshqa mahalliy ishlatiladigan dori vositalariga nisbatan yuqori qulaylik va imkoniyatlarga ega bo'lib, ular o'z navbatida gidrofob, adsorbsion va gidrofil surtmalarga bo'linadi.

Gidrofob surtmalar. Bu surtmalar uglevodorodli asoslar (vazelin, vazelin moyi, parafin) yordamida tayyorlanib, tarkibida boshqa turdagi lipofil xossali yordamchi moddalarni ham saqlashi mumkin (o'simlik va hayvon moylari, mumlar, sintetik glitseridlar va suyuq polialkilsiloksanlar). Shuningdek, ularni tarkibida juda kam miqdorda suv yoki dori moddalarning suvli eritmaları ham bo'lishi mumkin. Gidrofob surtmalar ishlatilish davrida yutilish (havo bilan muloqotni to'xtatish), suv bilan qiyin yuvilish, eksudatlar bilan qiyin aralashish va terini bo'shashtirish xossalari ega.

Absorbsion surtmalar. Bu surtmalar ham gidrofob xossali bo'lib, ular teriga surtilish davomida eksudatni o'ziga absorbsiyalash (emulgirlash) xossasiga ega bo'ladi.

Gidrofob va absorbsion surtmalar uchun ishlatiladigan asoslar

1. Gidrofob asoslar: ular tarkibida juda kam miqdordagi suv yoki dori moddalarining suvli eritmalarini suvning moydagi emulsiyasi ko'rinishida saqlagan uglevodorodlar yoki suvning moydagi emulsiyalari bo'lishi mumkin (vazelin, lanolin yoki junli mumli spirtlar)

2. Gidrofil asoslar: ular tarkibida qo'shimcha ravishda emulgirlangan suv yoki dori moddalarining suvli eritmalarini saqlagan suvning moydagi yoki moy-suv-moy ko'rinishidagi emulsiyalardan iborat (vazelin va suvli lanolin).

Gidrofil surtmalar. Bu surtmalar giperosmolyar xossali bo'lib, ular katta miqdordagi eksudatlarni absorbsiya qilish imkoniyatiga ega.

Gidrofil surtmalar uchun ishlatiladigan asoslar

1. Suvda eruvchan asoslar - ular o'z tarkibida gidrofil xossaga ega bo'lgan suvsiz erituvchilarni saqlaydi (polietilenglikol 400, propilenglikol va boshq.), shuningdek katta konsentratsiyali suvda eruvchan polimerlar (polietilenglikol 1500, proksanol 268 va boshq.) ham bo'lishi mumkin.

2. Suvni shimuvchi asoslar, ular o'z tarkibida suvda eruvchan polimerlar va suvsiz gidrofil erituvchilardan tashqari lipofil moddalarni ham saqlaydi (yuqori molekulyar yog' spirtlari, vazelin, vazelin moyi, lanolin, mum va boshq.). Bu asoslar o'z navbatida moyning suvdagi emulsiyalari hisoblanib, tarkibida moyning suvdagi emulgatorlarini saqlaydi.

Pastalar. Bu dori turlari mahalliy ishlatish uchun mo'ljallangan yumshoq dori shakllari bo'lib, ular o'z tarkibida suspenziyalarni saqlagan (umumiy og'irlikka nisbatan 20% dan ko'p), asos tarkibida teng taqsimlangan qattiq dispers fazadan iborat. Pastalarni tayyorlashda surtmalar, gellar va kremlarni tayyorlashda ishlatilgan asoslardan to'laligicha foydalanish mumkin.

Linimentlar. Bu dori turlari ham mahalliy ishlatish uchun mo'ljallangan yumshoq dori shakllari bo'lib, ular tana haroratida erish xossasiga ega. Bu dori

turlariga surtmalar, kremlar, gellar va pastalarning xossalarini nomoyon etgan dori vositalari ham kirishi mumkin.

Kremlar. Bular ham mahalliy ishlatish uchun mo'ljallangan yumshoq dori turlari bo'lib, ular o'z tarkibida ikki yoki undan ortiq dispers tizimlarni saqlaydi. Tanlangan dispers tizimlar belgilangan saqlanish haroratida ma'lum bir cho'kish tezligiga va past reologik ko'rsatkichlarga ega. Ularni asosan quyidagi turlari mavjud:

- gidrofob kremlar, ular suvni moydagi yoki moy-suv-moy tipidagi emulsion asoslar yordamida tayyorlanib, kerakli emulgatorlar bilan turg'unlashtiriladi;

- gidrofil kremlar, ular moyni suvdagi yoki suv-moy-suv tipidagi emulsion asoslar yordamida tayyorlanib, zaruriy emulgatorlar bilan turg'unlashtiriladi. Ularga shuningdek, suvda yoki suv-glikol aralashmasida eritilgan yuqori molekulyar yog' spirtlari yoki kislotalarining dispergirlangan dispers kolloid tizimlari ham kiradi. Bu kremlar sirt faol moddalari yordamida turg'unlashtiriladi.

Gellar. Bu dori turlari ham mahalliy ishlatish uchun mo'ljallangan yumshoq dori shakllari bo'lib, ular o'z tarkibida suyuq dispers muxitida bir, ikki yoki ko'p fazali dispers tizimlarni saqlaydi. Ularning reologik xossalari nisbatan kam konsentratsiyadagi gel hosil qiluvchilar yordamida me'yoriga yetkaziladi. Bu dori turlaridagi gel hosil qiluvchilar qo'shimcha tarzda dispers tizimdagi suspenziyalar yoki emulsiyalarda turg'unlashtiruvchilar vazifasini ham o'taydi. Shuning uchun ham ular suspensiyalar gellar yoki emulsion gellar deb ataladi. Ular quyidagicha tasniflanadi:

- gidrofob gellar (oleogellar), ular gidrofob erituvchilardan tashkil topgan asoslarda (vazelin moyi yoki o'simlik moylari va boshq.) va lipofil gel hosil qiluvchilar (polietilen, kremniy (II) oksidi kolloidi, alyumin yoki ruxli sovunlar va boshq.) yordamida tayyorlanadi;

- gidrofil gellar (gidrogeli), ular suv, aralash gidrofil yoki suvsiz erituvchilar (glitserin, propilenglyukol, etil spirti, izopropil spirti) va gidrofil gel hosil qiluvchilardan (karbomerlar, sellyuloza hosilalari, tragakant va boshq.) tashkil topgan asoslar yordamida tayyorlanadi

4.2. Surtmalarni tayyorlashda ishlatiladigan surtma asoslari va yordamchi moddalar

Surtmalarga qo'yilgan talablardan yana biri ularni tayyorlash, saqlash va qo'llash davomida bir xilligini (dori va yordamchi moddalarni begona qo'shimchalarsiz bir xil aralashganligi va fizik jihatdan turg'unligi) ta'minlashdir. Agar texnologik jarayon davomida surtmalarni bir xilligi buzilgan bo'lsa maxsus namuna olish yo'li orqali tanlangan surtmalar tarkibidagi asosiy ta'sir etuvchi modda miqdori aniqlanadi.

Dori va yordamchi moddalarni dispersligini oshirish bilan tayyorlanadigan surtmalarda, modda zarrachalarining o'lchamlari alohida nazoratga olib boriladi.

Surtma tarkibi va texnologiyasi uchun ishlatiladigan asoslar va tegishli yordamchi moddalar surtmaning samaradorligiga, zararsizligiga, dori moddasi bilan mos kelishiligi va dori va yordamchi moddalarning biologik samaradorligiga putur yetkazmasligiga, surtmalarning reologik, fizik-kimyoviy xossalariga, mikrobiologik turg'unligiga va saqlanish muddatiga ta'sir etmasligiga qarab tanlanadi.

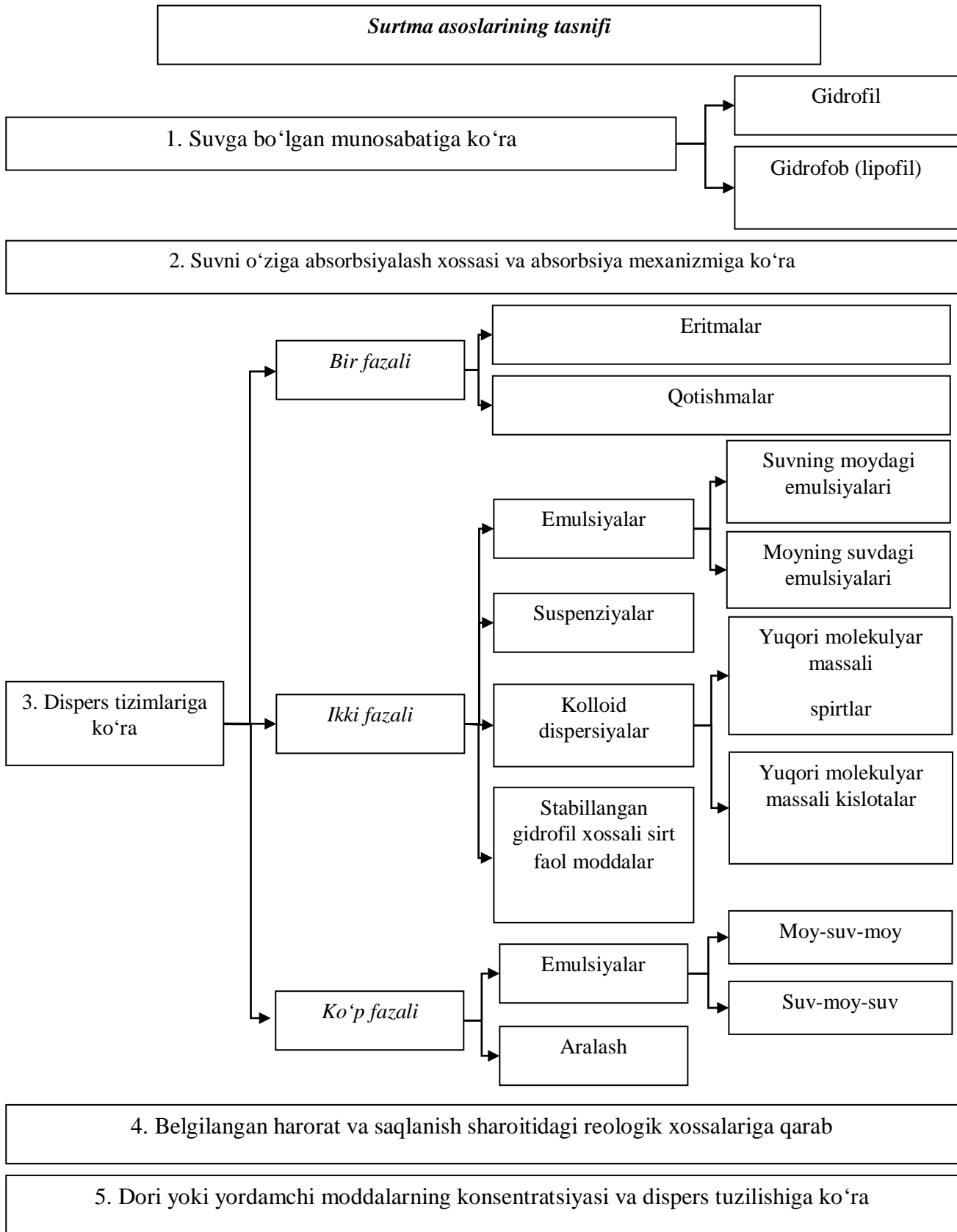
Surtmalar uchun tanlangan asoslar dori moddasini tashuvchi va surtmaga yetarli fizik ko'rsatkichlarni ta'minlovchi vazifalarini o'taydi. Asoslar dori moddasining fizik-kimyoviy xossalariga va surtmaning umumiy xossasiga qarab tanlanadi. Surtmaga maksimal darajadagi terapevtik samaradorlikni ta'minlab beruvchi asoslarga quyidagi talablar qo'yiladi:

- zaruriy tuzilish-mexanik va yaxshi surtilish xossalariga ega bo'lishi;
- dori moddasi bilan yaxshi kelisha olishi va yaxshi absorbsiyalash xossasiga ega bo'lishi;
- tashqi muhit ta'siridan o'zgarmasligi va dori moddalarining suvdagi eritmalarini yaxshi qabul qilishi;
- farmakologik nuqtai nazaridan bezarar, terini qitiqlamasligi va sezuvchanligiga, shuningdek terining boshlang'ich rN ko'rsatkichiga (3,10-4,70) ta'sir qilmasligi;
- mikroorganizmlar yashashi va ko'payishi uchun sharoit tug'dirmasligi;
- qo'llash uchun ko'zda tutilgan maqsadga to'g'ri kelishi kerak.

Bugungi kunga kelib, surtmalar uchun alohida moddalardan tashqari bir necha xildagi asoslardan keng ko'lamda foydalanilmoqda. Ular murakkab tizimli fizik-kimyoviy tuzilishlarga ega bo'lib, ularning katta miqdordagi assortimenti surtmalarni turli yo'nalishlar bo'yicha turlicha tasniflanishiga sabab bo'lmoqda.

Ba'zi yordamchi moddalar bir vaqtning o'zida bir nechta vazifani ham bajarishi mumkin, shuningdek yumshatuvchi, namlovchi, ko'pik hosil qiluvchi va aralashtiruvchi bo'lib ham hizmat qiladi. Korxonada surtmalar ishlab chiqarishning 10% tashkil qiladi. Ular dermatologik, oftalmologik, otaloringologik, jarrohlik, akusherlik, ginekologik, proktologik va boshqa kasalliklarni davolashda keng ko'lamda ishlatiladi.

Surtmalarni tarkibi va texnologiyasini ishlab chiqishda, qadoqlashda, saqlashda, tashishda va qo'llanilishida doimo ularning mikrobiologik tozaligini saqlab qolish choralari ko'rilishi shart. Ularning bu ko'rsatkichi qo'shimcha tarzda surtma tarkibiga konservantlarning kiritilishi yoki ishlab chiqarishni to'g'ri tashkil etish bilan ta'minlanadi. Ochiq yaralarni davolash yoki terining kuchli zararlangan maydonlari uchun mo'ljallangan surtmalar tarkibiga kiritilgan konservantlar albatta steril bo'lishi kerak



Surtmalar texnologiyasida ishlatiladigan yordamchi moddalarni bajaradigan funksiyasiga qarab tasniflashi

- yumshoq asoslar (vazelin, lanolin va boshq.)
- asosning suyuqlanish harorati va qovushqoqligini oshiruvchi moddalar (parafin, spermaset, gidrogenlangan o‘simlik moylari, mumlar, yuqori molekulyar massaga ega bo‘lgan polietilenglikol va boshq.)
 - gidrofob erituvchilar (mineral va o‘simlik moylari, izopropilpalmitat, izopropilmiristat, polialkilsiloksanlar, benzilbenzoat va boshq.)
 - suv va gidrofil erituvchilar (etil va izopropil spirtlari, polietilenglikol 200-600, propilenglikol, propilenkarbonat, glitserin, dimeksid va boshq.)
 - moy-suv tipidagi emulgatorlar (natriy laurilsulfat, 1-raqamli emulgator, tvinlar, yuqori molekulyar massali spirtlarning polioksietilenglikolli efirlari, setilpiridin xlorid, yuqori yog‘ kislotalarining tuzlari, oksietillangan kanakunjut moyi, stearin kislotasining polioksietilenglikolli efiri va boshq.)
 - suv-moy tipidagi emulgatorlar (yuqori molekulyar massali yog‘ spirtlari, holesterin, sherst mumli spirtlar, ko‘piklar, glitserilmonooleat, glitserilmonostearat va boshq.)
 - gel hosil qiluvchilar (karbomerlar, algin kislotasi va uning tuzlari, sellyuloza hosilalari, polietilen, poloksamerlar yoki proksanollar, polietilenglikol 1500-8000, bentonit, kaolin, kremniy (II) oksidining kolloidi, arab tuganagi, tragakant, jelatin va boshq.)
 - antimikrob konservantlar (benzalkoniy xlorid, miramistin, setrimid, setilpiridin xlorid, xlorgeksidin, benzoy va sorbin kislotalari va ularning tuzlari, parabenlar, benzil spirti, krezol, xlorkrezol, imidomochevina, fenoksietanol, propilenglikol, etil spirti va boshq.)
 - antioksidantlar (α -tokoferol, askorbin kislotasi va uning hosilalari, butilgidroksianizol va butilgidroksitaluol, etilendiamintetrasirka kislotasi va uning tuzlari, limon kislotasi, propilgallat, natriy metabisulfid va boshq.)
 - solyubilizatorlar (β -siklodkstrin, gidrofil xossalari sirt faol moddalar va boshq.)
 - hushbo‘y hid beruvchi moddalar (mentol, efir moyi, feniletil spirti va boshq.)
 - rN muhitining regulyatorlari (limon kislotasi, natriyni nordon fosfat kislotali tuzi va boshq.)

Gidrofob asoslar.

Surtmalar tayyorlashda ishlatiladigan gidrofob asoslarga lipofil, uglevodorodli va silikonli asoslar kiradi.

Lipofil asoslar. Bu asoslar moyli va mumli asoslar bo‘lib, ular o‘z tarkibida lipid guruhlarini saqlaydi. Ular xossalari bo‘yicha teridan ajralib chiqadigan moysimon suyuqlikka o‘xshash bo‘lib, teriga surtilganda moyning sezuvchanligini bildiradi va moy qoldiqlarini qoldiradi.

1. Moylar. Ular yog‘ kislotalarining triglitseridlari bo‘lib, asosan yumshoq moylar (cho‘chqa moyi va bir qator gidrogenlangan moylar), qattiq moylar (mol

yog'i), suyuq moylar (bir qator o'simlik moylari) ko'rishida bo'ladi. Bu moylar suvda erimaydi, spirtida kam eriydi, efir va xloroformda oson eriydi.

Cho'chqa moyi (*Adeps suillus depuratus*) – oq rangli bo'lib, u yangi bo'lishi kerak. Shuningdek uning erish harorati 34-36⁰S, kislota soni 2 va undan kichik bo'lib, tarkibida 62-68% triolein ($S_{17}N_{33}SOON$), 35% tirpalmitin ($S_{15}N_{31}SOON$) va tristearin ($S_{17}N_{35}S00N$) saqlaydi. U surtmalar texnologiyasida ishlatiladigan eng yaxshi asoslardan biridir. U teriga oson surtiladi, terini qitiqlamaydi, deyarli barcha dori moddalari bilan yaxshi kelisha oladi, ularni teri orqali so'rilishiga monelik qilmaydi. Shuningdek suv va sovun bilan yaxshi yuviladi.

G'oz yog'i (*Adeps anserinum*) – cho'chqa yog'iga nisbatan ham yumshoqroq bo'lib, asosan sovuq urgan terini davolashda ishlatiladigan surtmalarni tayyorlashda samarali hisoblanadi.

Mol yog'i (*Sebum bovinum*) – oq rangli, u ham yangi bo'lishi kerak. Suyuqlanish harorati 42-50⁰S, tarkibida 55% tripalmitin va tristearin, 45% triolein saqlaydi. Suyuqlanish harorati yuqori bo'lganligi uchun u teriga cho'chqa moyiga nisbatan yomon surtiladi.

Qo'y yog'i. Uning erish harorati 44-51⁰S bo'lib boshqa ko'rsatkichlari bo'yicha mol yog'i bilan bir xil.

Gidrogenlangan moylar – yumshoq asoslar bo'lib, ular asosan yumshoq surtmasimon mahsulotlarni tayyorlashda keng qo'llaniladi. Ular: salomas yoki gidromoylar – *Adeps hydrogenisatum*, o'simliklardan olingan salo – *Axungia vegetabilis* (88-90% gidromoy va 10-12% o'simlik moyining qotishmasi), aralashgan moy (kombijir) – *Adeps compositus* (55% salomas, 30% o'simlik moyi va 15% mol, cho'chqa yoki gidrogenlangan kit yog'i).

O'simlik moylari. Kungaboqar moyi (*Oleum Helianthi*), o'rik moyi (*Oleum Persicorum*) va boshqa bir qator o'simlik moylari asosan mol yog'i va mumlar bilan birgalikda ishlatiladi. Natijada bir qator xossalari bilan cho'chqa moyiga yaqin bo'lgan qotishmalar hosil bo'ladi. Bu moylarda kislota soni 2,25-2,5 dan ortmasligi kerak.

Moylarning asosiy kamchiligi bu havoda ayniqsa suv ishtirokida tez buzilishi bo'lib, farmakologik bezararlik ularning yangiligiga bog'liq. Moylardan og'ir metall oksidlari va tuzlari shuningdek, perekislar va ozonidlardan iborat bo'lgan surtmalarni tayyorlashda asos sifatida foydalanish mumkin emas. Sababi ular moylarning strukturasi o'zgartirib, asos sifatidagi xossalari putur yetkazadi. Bu maqsadda bir qator tabiiy va sintetik antioksidantlar sintez qilingan bo'lib, ularning ba'zilar tabiiy holda masalan, o'simliklarda ham uchrashi mumkin. (tokoferollar). Sintetik antioksidantlardan yuqori faollikka ega bo'lgan va fiziologik nuqtai nazaridan bezarari bu - butiloksianizol (BOA) va butiloksitoluoldir (BOT). Ularning har ikkisidan ham moylarning turg'unligini oshirishda 0,02% gacha ishlatishga ruxsat etilgan. O'simlik va hayvon moylari ularning tarkibidagi tabiiy tokoferollarning miqdoriga qarab belgilanadi. Moylardagi oksidlanish jarayoni ularning tarkibidagi yodning miqdoriga bog'liq

bo'lib, yod asosan vodorod peroksidini parchalash uchun sarflanadi. Yangi cho'chqa va mol yog'ida perekis soni 0,03 dan ortmasligi kerak.

2. Mumlar. Ular o'z tarkibida yog' kislotalari va yuqori molekulyar massali, bir atomli spirtlarning murakkab efirlarini saqlaydi. Surtma asosi sifatida mumlardan lanolin, spermaset va asalari mumi ishlatiladi.

Lanolin (Lanolinum) – efir, spirt va erkin yog' kislotalarining murakkab, tabiiy birikmasi bo'lib, u sovunlanganida teng miqdordagi kislota va spirtni hosil qiladi. Lanolinning sovunlanmaydigan qismi 50% ni tashkil qiladi. Uning tarkibidagi moddalarni umumiy miqdori 70% dan ortadi.

Tozalangan lanolin – qo'ng'ir sariq rangli, quyuuq, qovushqoq, o'ziga xos hidli massa. Suyuqlanish harorati 36-42⁰S, suvda erimaydi, lekin uni 150% miqdoridagi suv bilan emulgirash mumkin. Shuning uchun, ayniqsa surtmalar texnologiyasida suvsiz lanolin (Lanolinum anhydricum) dan foydalanish maqsadga muvofiqdir. Bunday lanolin bilan tarkibida ko'p miqdorda suvli eritmalar saqlovchi surtmalarni ham tayyorlash mumkin. Suvsiz lanolin tarkibidagi suvning miqdori 1% dan, kislota soni esa 1 dan ortmasligi lozim. Lanolin spirtda qiyin eriydi, 100 qism suvsiz lanolin, 40 qism 70% spirt bilan dag'al dispers sistema hosil qiladi. Glitserin bilan suvsiz lanolin yaxshi kelishadi (100 qism suvsiz lanolin 120-140 qism glitserin) bilan yaxshi aralashadi. Efir va xloroformda yaxshi eriydi, teri orqali yaxshi so'riladi. U o'z tarkibi bilan odam terisidagi moysimon moddalarga yaqin, teri va shilliq qavatlarni odatda qitiqlamadi. Garchand uning yuzasida oksidlanish jarayoni sodir bo'lishi bilan rangining o'zgarishi kuzatilsa ham kimyoviy jihatdan ancha turg'un. U yuqori qovushqoqlikka va yopishqoqlikka ega bo'lganligi uchun ham ko'proq boshqa asoslar bilan birgalikda ishlatiladi. Suvli lanolin (Lanolinum hydricum) – 7 qism suvsiz lanolin va 3 qism suvdan iborat. Suvli lanolin tarkibidagi suvning miqdori 32% tashkil qiladi. Uni qizdirish bilan emulsiyani parchalash mumkin.

Spermaset (Cetaceum) – qattiq, oq rangli, plastik kristall tuzilishga ega bo'lgan, moysimon, hidsiz massa. Suyuqlanish harorati 45-54⁰S. Tarkibi setil spirti (S₁₆N₃₃ON) va palmitin kislotasidan iborat bo'lgan murakkab efir bo'lib, saqlanish davomida turg'un. Asosan surtma asoslarining tarkibiga yuqori zichlik va qovushqoqlik, dag'al emulsiyalar hosil qilish hisobiga asos tarkibidagi suvni o'zigi shimib olish uchun qo'shiladi. O'zidan moysimon dog' qoldirmaydi. Kislota soni 2 dan katta emas. U suvda ham spirtida ham erimaydi. Qaynoq 95% spirt, efir va xloroformda eriydi.

Mum (Cera) – asalari mumi qo'ng'ir-sariq (Cera flava) yoki oq, oqish rangli (Cera alba) 63-65⁰S haroratda suyuqlanadigan donsimon massa. Oq mum sariq mumni quyosh nurlari ta'sirida oqartirish bilan olinadi. Sariq mumning kislota soni 17-20,5, oq mumniki esa 18,7-22,4 bo'lishi kerak. Suv va spirtida erimaydi. Qaynoq spirt, efir va xloroformda, yog' va efir moylarida qisman eriydi. Alohida o'zi surtmalar texnologiyasida asos sifatida ishlatilmaydi, asosan asoslarga yetarli zichlik va qovushqoqlikni berishda ishlatiladi. Kimyoviy agentlarga nisbatan turg'un.

Uglevodorodli asoslar. Bu asoslar surtmalar texnologiyasida alohida asos sifatida yoki quyida keltirilgan shu guruhdagi asosiy asoslar bilan birgalikda ishlatiladi: vazelin, petrolat, parafin, serezin, vazelin moyi, sun'iy vazelin va naftalin nefti.

Vazelin (Vaselinum) – suyuq, yarim suyuq va qattiq, tarkibi 7 tadan 35 tagacha uglerod atomini saqlagan uglevodorodlar aralashmasi bo'lib, uning umumiy tarkibi 20-50% yon zanjirida mikrokristallik uglevodorodlarni saqlaydigan izoparafinlar, siklik parafinlar va alifatik birikmalardan, 10% esa normal parafinlardan iborat. Vazelinning qattiq strukturali elementlari uglevodorodlarni suyuq fraksiyalarini ushlab qoluvchi uch qavatli to'rdan iborat. Vazelin tashqi ko'rinishi bilan bir jinsli, ipsimon cho'ziluvchan, gel hosil qiluvchi massa bo'lib, hidsiz, oq rangli (Vaselinum album) yoki sariq rangli (Vaselinum flavum), 37-50⁰S haroratda suyuqlanadi. Buyum oynachasiga surtib ko'rilganda bir xil qalinlikdagi tekis plyonkani hosil qiladi. Har ikki vazelin ham farmasevtik va tibbiy nuqtai-nazaridan bir xil. Oq vazelin to'laligicha turli rang beruvchi moddalarda holi. Suvda erimaydi, spirtida kam eriydi, efir va xloroformda eriydi, moylar, yog'lar va mumlar bilan hojlagan nisbatlarda aralasha oladi (kanakunjut moyidan tashqari). Vazelin olingan xom ashyo neftning xiliga qarab, turli xildagi suyuqlanish harorati va tuzilish-reologik xossalarini nomoyon qiladi. Surtma asosi sifatida minimal suyuqlanish haroratiga yaqin bo'lgan vazelindan foydalanish maqsadga muvofiq. Vazelin ko'z surtmalarini tayyorlashda bezararligi va turg'unligi uchun ayniqsa keng qo'llaniladi. Oddiy vazelindan tashqari amaliyotda uning modifikatsiyasi - petrolat (suyuqlanish harorati 60⁰S) yumshoq asos sifatida ishlatiladi.

Qattiq parafin (Paraffinum solidum) – oq rangli kristall massa bo'lib, yuqori molekulari uglevodorodlardan tashkil topgan. 50-57⁰S haroratda suyuqlanadi. Suvda va spirtida erimaydi, efir, xloroform, yog'lar va efir moylarida oson eriydi. Asoslarga, ularni konsistensiyasini mustahkamlash va suyuqlanish haroratini ko'tarish uchun 10% gacha qo'shiladi.

Serezin (Ceresinum) – rafinirlangan ozokerit bo'lib, amorf, rangsiz, mo'rt massa. 68-72⁰S haroratda suyuqlanadi. Tarkibida yuqori molekulari uglevodorodlar yoki ikki, uch siklik naftenlar saqlaydi. Parafinga nisbatan mustahkamlash xossasi yuqori, biroq kristall bo'lmagan qotishmalar hosil qiladi.

Vazelin moyi yoki suyuq parafin (Oleum Vaselini Paraffinum liquidum) – neftning qayta ishlangan fraksiyasi bo'lib, kerosinni haydash orqali olinadi. Bu rangsiz, moysimon suyuqlik hidsiz va ta'msiz. Suvda erimaydi, spirtida ham deyarli erimaydi. Efir, xloroform va o'simlik moylari (kanakunjut moyidan tashqari) bilan hojlagan nisbatda aralasha oladi. Suvda va moyda erimaydigan moddalardan surtmalar tayyorlashda ularni suspenziyalashda ishlatiladi.

Sun'iy vazelin (Vaselinum artificiale) – bu qattiq yoki suyuq parafin, serezin yoki mumsizlantirilgan ozokerit va petrolatdan tashkil topgan har xil murakkab qotishmalardan iborat. Bu qotishmaning eng oddiyi 1 qism parafin va 4 qism vazelin moyidan tashkil topgan. Bu qotishmalarning rangi saqlanish

davomida bug‘doyrangga o‘tadi. Faqat tarkibida serezin (ozokerit) yoki petrolat saqlagan qotishmalar bunday kamchiliklardan holi.

Naftalan nefti (Naphthalanum Liquidum raffinatum. Naphtha naphthalani) – birinchi marta Ozarbayjonda, neft bilan to‘lgan hovuzlarda, ayrim kasalliklar bilan kasallangan bemorlar davolangalar. Endilikda sanatoriyalarda, maxsus naft bilan to‘ldirilgan vannalar tashkil qilingan bo‘lib, naftalan neftidan davo maqsadida keng qo‘llanilib kelinmoqda. Naftalan nefti quyuuq, asalsimon massa bo‘lib, qora rangli, yashil flyuoressensiyalanuvchi o‘ziga xos hidli. Suv bilan aralashmaydi, spirtda kam eriydi. Glitserin, yog‘ va moylar bilan hoqlagan nisbatda aralashadi. Naftalan nefti dezinfeksiyalovchi va og‘riq qoldiruvchi ta’sirga ega. 1 va 2 darajali kuyishlarda samarali ta’sir ko‘rsatadi. Surtma asosi sifatida ishlatilganda parafin yoki vazelin bilan mustahkamlanadi. Ekzema, teri yallig‘lanish kasalliklari, artrit, mialgiya, radikulit va boshqa kasalliklarni davolashda ishlatiladigan surtmalar tarkibiga kiritiladi.

Silikonli polimerlar. Bu polimerlar silikonli yoki yarimsilikonli birikmalar - yuqori molekulari kremniy saqlovchi organik brikmalardir. Bu brikmalar kremniy va kislorod atomlaridan shuningdek, kremniy erkin valentliklariga metil, etil va fenil radikallari birikkan zanjirdan iborat bo‘lib, ularning ya’ni silikonlarning (siloksanlar) molekulari chiziqli yoki tarmoqlangan tuzilishga ega. Silikonli polimerlar rangsiz, moysimon suyuqlik bo‘lib, xalq xo‘jaligining turli jabhalarida keng ko‘lamda ishlatiladi. Farmatsiyaga esa ularning bir qanchasi fiziologik zararsizligi, kimyoviy indifferentligi, kam yuza taranglikka ega ekanligi, gidrofobligi, qovushqoqligining haroratga kam bog‘liqligi kabi bir qator ijobiy xossalari bilan kirib keldi. Silikonli suyuqliklar teriga surtilganda hech qanday qitiqlovchi, zararlovchi, sensibillovchi, allergiya chaqiruvchi kabi ta’sirlarni namoyon etmaydi. Ular ham xuddi moylar kabi teridagi gaz va issiqlik almashinuv jarayonlariga ta’sir qilishi mumkin. Bu jihatdan hatto vazelin va uglevodorodli asoslardan ham ustunlikka ega. Faqatgina ko‘z kon’yunktivasiga qitiqlovchi ta’sir qilganligi sababli, ko‘z surmalarini tayyorlashda ulardan foydalanish mumkin emas. Polidietilsiloksanlar boshqa silikonli polimerlarga nisbatan dori moddalar va surtma tarkibiga kirgan boshqa yordamchi moddalar bilan yaxshi kelisha oladi. Kondensatsiya darajasi 5 ga teng bo‘lgan polimer - “Esilon - 4” nomini olgan bo‘lib, u 4-raqamli polidietilsiloksanli suyuqlik ham deyiladi. Kondensatsiya darajasi 15 ga teng bo‘lgan polimer “Esilon-5” deyiladi. “Esilon-4” va “Esilon-5” surtma asosining komponenti sifatida ishlatiladi. Ular vazelin va o‘simlik moylari (kanakunjut moyidan tashqari) bilan yaxshi aralashadi, vazelin, parafin, serezin, xayvon va o‘simlik moylari, lanolin (suvsiz), spermaset, mum va boshqalar bilan bir jinsli qotishma hosil qiladi. Faqat bir qator moddalar bilan aralashtirishda (baliq moyi, olein kislotasi, skipidar, metilsalitsilat) belgilangan tartib-qoidalarga rioya qilish lozim, ya’ni maxsus aralashtirgichlardan foydalanish maqsadga muvofiq bo‘ladi. Polidietilsiloksanlarda mentol, kamfora, fenol, fenilsalitsilat, qoramoy va boshqa qutubsiz va semipolyar dori moddalar yaxshi eriydi. Oddiy emulgatorlar yordamida ular suv, spirt va glitserin bilan emulgirlanadi.

Gidrofil asoslar.

Bu guruhga mansub bo'lgan surtma asoslari teriga surtilganda o'zlaridan hech qanday iz yoki dog' qoldirmaydi. Ular teriga surtilgandan so'ng har xil vaqt oralig'ida qurib, bir necha vaqt oralig'ida terida ushlanib turilib, so'ng birdaniga so'riladi. Suvning bug'lanishi terining haroratiga bog'liq ekan, bu guruh asoslari xo'l bog'lamlarga o'xshash sovutuvchi ta'sirga ham ega. Ular ko'plab dori moddalari bilan mos keladigan asoslar bo'lib, tashqi suvli fazalaridagi dori moddalarini organizmning to'qimalariga oson o'tkazadi. Ular fizik-kimyoviy xususiyatlari bilan suvda erimaydigan, lekin suvda bo'kadigan yuqori molekulali brikmalar (YuMB), kolloid gellar (yarim kolloidlar) va dispers kolloid moddalarga o'xshashdir.

Sovunli asoslar. Bu asoslar asosan ixtiol, qora moy va boshqa moddalardan surtmalar tayyorlashda keng qo'llaniladi. Sovunli asoslar sovunni suvda qizdirish yo'li bilan eritish orqali yoki ularni suvni glitserin bilan aralashmasi, stearin kislotasini potash bilan yoki kalsiyli soda bilan aralashmasida eritish orqali olinadi. Natijada har xil qovushqoqlikdagi gidro yoki glitsero gellar hosil bo'ladi. Kaliyli sovunlar ancha yumshoq gellarni hosil qiladi. Sovunli asoslar teri orqali oson so'riladi. Ular yuqori gidrotrop xossali bo'lganligi uchun moyli asoslar bilan yaxshi aralashib, emulsion asoslar hosil qiladi. Sovunli asoslar ishqoriy sharoitga ega bo'lganligi uchun ham ularni butunlay indifferent deb bo'lmaydi.

Jelatin-glitserinli asoslar. Bu asoslar tarkibida turli xil miqdordlarda jelatin (1-3%) va glitserin (10-30%) saqlaydi. Bu asosni tayyorlash uchun bo'laklarga bo'lingan jelatin belgilangan miqdordagi suv bilan aralashtirilib, 3-4 soatga bo'ktirish uchun qoldiriladi. So'ng glitserin qo'shib, suv hammomida qizdirish bilan bir jinsli massa hosil bo'lgunga qadar aralashtiriladi. Natijada teriga oson surtiladigan va teridan tez yuviladigan massa hosil bo'ladi. Biroq ular tez buziladi.

Tabiiy polisaharid eritmalari.

Kraxmal-glitserinli asos yoki glitserinli asos (Unguentum Glycerini) – 7 qism bug'doy kraxmali teng miqdordagi suv bilan aralashtirilib, unga 93 qism glitserin qo'shiladi. Massa suv hammomida bir xil massa hosil bo'lguncha qizdirish orqali aralashtiriladi. Natijada oq rangli, bir xil konsistensiyali yumshoq massa hosil bo'ladi. Bu asos shilliq qavatlariga yaxshi surtiladi, lekin sekin so'riladi. Bu asoslar asosan ko'z surtmalarini tayyorlashda ishlatiladi. Asos mikroblarga nisbatan ancha turg'un, biroq tuzilish-mexanik ko'rsatkichlari bo'yicha saqlanish davomida turg'un emas. V.M.Greskiy va I.S.Ajgixinlarning ta'kidlashlaricha 5-6% kraxmal eritmalari surtma asosi konsistensiyasiga ega bo'lsada, nisbatan sekin so'riladi. Yana shu asos kabi xossani dekstrin ham namoyon etadi, faqat undan 50% eritma tayyorlash lozim bo'ladi.

Tragakant-glitserinli asos – tarkibida 3% tragakant va 40% gacha glitserin saqlaydi. Maydalangan tragakant kam miqdordagi yuqori konsentratsiyali spirt bilan aralashtirilib, suv-glitserinli aralashma bilan bo'ktirish uchun qoldiriladi. Oldindan spirt bilan aralashtirishdan maqsad tragakantni komoklanib qolishini oldini olishdir. Bu asosdan homilani oldini oluvchi pastalar va kosmetik kremlarni tayyorlashda ishlatiladi. Chet el farmasevtik amaliyotida

bugungi kunda bu turdagi asoslardan pektinli (pektin 7,5 g, glitserin 18 g, benzoy kislotasi 0,2 g va tozalangan suv 100 g gacha), alginli (natriy alginat 2,5 g, kalsiy sitrat 0,2 g, glitserin 15 g, tozalangan suv 100 g gacha), mutsinli (Inyan urug‘ining shilimshig‘i) asoslar va yana bir qancha o‘simliklardan olingan yuqori molekulari brikmalar asosida olingan asoslar ishlatilib kelinmoqda.

Mikroblardan olingan polimer - polisaharidlar. Surtmalar texnologiyasida gidrofil asos sifatida yuqori molekulyar massali polisaharid – dekstran hayotiy zarur mikroorganizmlar *Leuconostok mesenteroides* va *L. dextranicus* asosida olinadi. Bu polimer asosan glyukozadan tashkil topgan bo‘lib, molekulyar massasi 150000. Dekstranning eritmaları surtmasimon qovushqoqlikka ega bo‘lib, yuqori indifferentlikni nomoyon qiladi. Ular rangsiz va hidsiz, rN 4,5-6,5. N.P.Elinova va I.Ya.Gurevichlar achitqisimon zamburug‘dan *Aureobasidium* (*Pullularia*) pullulaus zamburug‘li glyukan – pullulan olishga muvaffaq bo‘lganlar. U yuqori qovushqoqlikka ega bo‘lgan suyuqlik bo‘lib, xlortetrasiklin va geliomitsin surtmalarini tayyorlashda asos bo‘lib xizmat qilgan. Faqat bu surtmalar uzoq vaqt saqlanganda sifatini buzilishi hisobiga ularga konservant qo‘shish lozim bo‘lgan (1:100000 nisbatda mertiolat).

Sellyulozaning yarim sintetik hosilalari. Surtmalar texnologiyasida selluloza hosilalaridan metilsellyuloza (MS) va natriy karboksimetilsellyulozalardan (Na-KMS) asos sifatida foydalanish mumkin.

MS – oddiy efir bo‘lib, selluloza molekulasiga kiritilgan metil guruxining soniga qarab, 150 dan 700 gacha polimerizatsiya darajasidagi efirlarni hosil qilish mumkin. Ularning molekulyar massasi mos ravishda 30000 dan 140000 gacha. MS eritmalarining asosiy xossasi ularning qovushqoqligidir. Bu esa ularni tarkibidagi metoksi guruhlarining almashinish darajasiga, ularni bir xil tarqalganligiga va polimerizatsiya darajasiga bog‘liq. Farmasevtik texnologiyada ishlatiladigan MS o‘z tarkibida 26-33% metoksi guruhlarini saqlaydi. MS och sariq rangli, tolasimon yoki paxtasimon ko‘rinishli, hidsiz va mazasiz, uzoq vaqt saqlanishi mumkin. Tayyorlash uchun kerakli miqdorda tortib olingan MS umumiy olnishi lozim bo‘lgan, 80-90⁰S gacha isitilgan suvning 25% bilan aralashtirilib, so‘ng qolgan suv (sovuq suv) bilan bir xil massa hosil bo‘lgunga qadar aralashtiriladi. MS eritmaları mikroorganizmlarga turg‘un, zaharliligi yo‘q, fiziologik jihatdan inert. Ular yuqori qovushqoqlikka, dispergirlashga, namlash va adgezzion xossalariga ega. MS suvning yuza tarangligini kamaytiradi, sababi MS yuqori emulgirlash xossasiga ega. Shuning uchun ham MS farmasevtik amaliyotda nafaqat surtmalar texnologiyasida, balki boshqa turdagi dori vositalarini ishlab chiqarishda ham keng ishlatiladi. MS eritmalarining qurishi natijasida tiniq, rangsiz, mustahkam, mikroorganizmlar, organik erituvchilar va yog‘-moylarga nisbatan turg‘un bo‘lgan plyonka hosil bo‘ladi.

Na-KMS – selluloza va glikol kislotasi (karboksimetilsellyuloza) **oddiy** efirining natriyli tuzi bo‘lib, polimerizatsiya darajasi 300 dan 3000 gacha, molekulyar massasi 75000 dan 750000 gacha. Oq yoki kulrang rangli, tolasimon modda, suvda yaxshi eriydi.

MS va Na-KMS larning asos sifatida ishlatiladigan asosiy tarkiblari quyidagilar:

1. MS 6 g; glitserin 20 g; tozalangan suv 74 g.
2. Na-KMS 6 g, glitserin 10 g, tozalangan suv 84 g.

Fitostearinli asoslar. Bu asoslar suvda erimaydigan oq yoki sariq rangli kristall kukunlar bo'lib, A.M.Xaleskiyning fikricha ular beta sitostearinlar (40% dan ko'p) va lignotserin spirti $S_{24}N_{49}ON$ (30% atrofida), lignoserin kislotasi $S_{23}N_{47}SOON$ (20% gacha), noorganik moddalar (5%), suv (5% gacha) va ko'proq to'yinmagan stearinlardan iborat. Bu asoslar o'simliklardan 1938 yilda F.G.Solodkin tomonidan taklif qilingan usul bo'yicha olinadi. Fitosterinning eng asosiy xossasi uning yuqori suv shimish ko'rsatkichiga ega ekanligidir. U oson va mustahkam tarzda suvni 12 marta ko'p miqdorda ham yuta oladi. Agar kolbaga 92 ml suv solinib, ustiga aralashtirilmagan holda 8 g fitosterin sepib qo'yilib, suv hammomida $80^{\circ}S$ haroratgacha qizdirilsa, 1 daqiqa davomida bir jinsli, qaymoqsimon massa hosil bo'ladi. Bu massa bir necha hafta davomida saqlanishi mumkin. A.M.Xaleskiy ham xuddi shunday asosni 1:6-1:10 nisbatda olishga muvoffaq bo'ldi va bu asosdan bir qator teri kasalliklarini davolashda ishlatiladigan surtmalarning tarkibi va texnologiyasini taklif qildi. Bu turdagi asoslar saqlanish davomida qurib qoladi, biroq ular suv bilan $50-60^{\circ}S$ haroratda qizdirilsa boshlang'ich xossalarini namoyon etgan holda, dastlabki holatiga qaytadi. Bu asoslardan quruq, kukunsimon surtma-konsentratlarini olish maqsadga muvofiqdir. Ular teri orqali yaxshi so'riladi. Ularning tarkibiga turli xil dori moddalarini kiritish mumkin, hattoki yorug'likka juda sezuvchan bo'lgan preparatlarni ham (salol, xinin, tanin).

Polietilenglikolli asoslar. Bu asoslar qattiq va suyuq polietilenglikollarni eritish bilan olinadi. Polietilenglikollar (PEG) yoki polietilenoksidlar (PEO) sintetik moddalar bo'lib, etilenglikol yoki oksietilenni suv yoki kaliy ishqori bilan polimerizatsiya qilish yo'li orqali olinadi. Suvda eriydigan bunday asoslar xorijiy davlatlarda XX asrning 40 yillaridan boshlab, asosiy o'ringa chiqib oldi. Bu ularning quyidagi afzalliklari bilan tushuntiriladi:

1. Suvda yaxshi eruvchanligi va tarkibida hattoki molekulyar massasi 1 000 000 gacha bo'lgan polimer gomologlarini saqlashi. Bunday asoslardan tayyorlangan surtmalar suv bilan yaxshi yuviladi, ayniqsa terini zararlamaslik uchun yuvib tashlash lozim bo'lganda, shuningdek soch uchun mo'ljallangan surtmalarda ular qo'llanilgandan so'ng yuvib tashlash mumkin.

2. Ham gidrofil, ham gidrofob xossaga ega bo'lgan moddalarni erita olish xossasiga ega ekanligi.

3. Spirtida yaxshi erishi va suvli eritmalarda elektrolitlarni hech qanday dissosatsiyaga uchratmasligi.

4. Parafin va glitseridlar bilan yaxshi aralashish hisobiga turg'un, har ikki turdagi psevdemuksiyalarni hosil qila olishi. Moyni suvdagi emulsiyasiga hoxlagan miqdorda polimer qo'shish mumkinligi.

5. Teriga yaxshi surtilish va unda bir xilda tarqalishi. PEG terida gaz almashinishiga va bezlar faoliyatiga xech qanday salbiy ta'sir qilmaydi. Qo'llanilgandan so'ng ham teri yoki shilliq qavatning dastlabki holatini saqlab qoladi.

6. Tarkibida birlamchi gidroqsil guruhini saqlaganligi uchun kuchsiz baktireotsid ta'sirga ega bo'lib, shuning uchun ham bu asoslarda tayyorlangan surtmalar mikroorganizmlarga nisbatan turg'un va ularni ko'proq muddat har qanday haroratda ham saqlash mumkin.

7. Bu asoslarning osmotik faolligi zararlangan yaralarni tozalashda qo'l keladi. Bunday holatlarda PEG ham yuvuvchi, ham tozalovchi vazifasini o'taydi. Ularning osmotik faolligi esa dori moddalarini penetratsiyasini oshiradi. Natijada surtma tarkibidan suyuqlikka o'tgan dori moddasi to'qimalardan oson o'tadi.

PEG deyarli jahonning barcha davlatlarini farmakopeyalariga kiritilgan bo'lib, bu asoslardan birinchi bo'lib 1956 yilda surtmalar texnologiyasida M.X.Gluzman va B.I.Dashevskiylar foydalanganlar.

Mineral gillardan olinadigan asoslar.

Montmorillonit yoki bentonit. Farmasevtik amaliyotda montmorillonit yoki bentonitli gillar keng ko'lamda ishlatiladi. Ular 1 qism glinozem (kristall panjarali strukturaga ega bo'lgan) va 2 qism kremnezemdan tashkil topgan. Montmorillonit mustahkamligi past bo'lgan, yuqori hajm almashinishga ega bo'lgan aralash bog'lardan iborat. Mineral gillar o'ziga ko'p miqdordagi suvni shimish xossasi bilan e'tiborlidir. Bu bilan ularning hajmi ham yetarli darajada ortadi. Masalan bentonitlarning natriyli xillari suv bilan oson xo'llanib, bo'kadi. Natijada ularning hajmi 15-18 martagacha ortadi. Hosil bo'lgan yumshoq asos teriga yaxshi surtiladi va terida yaxshi tarqaladi, shuningdek ko'pgina dori moddalari bilan yaxshi kelisha oladi. Mineral gillar shuningdek, kimyoviy jihatdan indifferent, ularning tarkibiga hatto faolligi yuqori bo'lgan moddalar kaliy permanganat, xloramin va boshqa moddalarni ham kiritish mumkin. Bentonitlar va boshqa mineral gillarni farmasevtik amaliyotda ishlatish uchun, dag'al aralashmalar va qumlardan yuqori darajada tozalangan bo'lishi lozim. Bu avval minerallarni yuvish, qo'shimchalarni cho'ktirish va quritish, bir vaqtning o'zida sterillash orqali amalga oshiriladi. Tarkibidagi temir tuzlari yoki boshqa aralashmalarining miqdoriga qarab, mineral gillarning rangi och yoki to'q rangli bo'lishi mumkin. Bentonitli (montmorillonitli) asosning eng oddiy tarkibi 13-20% mineralning natriyli formasi, 10% glitserin va 70-77% suvdan iborat.

Oqsil geli. Oqsil – amorf tuzilishli kremniy ikki oksidi bo'lib, xorijiy davlatlarda ayniqsa Germaniyada aerosil nomi bilan mashhur. Yana ayrim mamlakatlarda karuzol, AQSh larida esa kebosisil nomi bilan yuritiladi. Oqsil (aerosil) oq rangli, g'ovaksiz amorf kukun bo'lib, deyarli sferik tuzilishli, zarrachalarining o'lchami 4 dan 40 mkm gacha. Aerosil o'z sochiluvchanligini yo'qotmagan holda 15 dan 60% gacha turli xil suyuqliklarni saqlab qolishi mumkin. Uning 10-12% suvli eritmasi kam qovushqoqlikka ega bo'lgan suspenziya bo'lib, eritmadagi aerosilning miqdorini 17% gacha ko'tarish bilan uning yarim qattiq, 20% gacha ko'tarish bilan esa yirik-yirik bo'lakli massasini

olish mumkin. Biroq bu massalarni aralashtirish bilan yana gomogen surtma asosini olish mumkin bo'ladi. Shuningdek, aerosil yana bir qator erituvchilar shuningdek, efir moylari bilan ham xuddi shunday gellarni hosil qilishi mumkin. M.P.Alyushin va M.M.Astraxanovalar esilon-aerosilli asosni taklif qildilar. Bu asos "Esilon 5" va 16% aerosildan iborat. Bu yuqori qovushqoqlikka ega bo'lgan oq rangli, tiniq gel rN ko'rsatkichi bo'yicha terining rN ko'rsatkichiga yaqin (7,0-5,0). Asos umuman zaharli emas, mahalliy qitiqlovchi ta'sirga ham ega emas, shuningdek tarkibdagi dori moddalar bilan yaxshi kelisha oladi. Avval aerosil yuqori faollikka ega modda sifatida dori moddalarini o'ziga adsorbsiyalab, so'ng tarkibidagi suvning hisobiga dori moddalarini to'laligicha desorbsiyalab, terapevtik samaradorlikni namoyon qiladi. Bu asos saqlanish davomida har qanday haroratda ham qavatlanib qolmaydi.

Emulsion asoslar.

Bu asoslar dori moddalarini ham suvli, ham moyli fazada asos tarkibiga kirishiga imkon beradi. Bu turdagi asoslar yordamida aralash tipdagi surtmalar qolaversa, xal xil murakkab tarkibli surtmalarni ham tayyorlash imkoniyati mavjud.

Suvning moydagi (s/m) emulsiyasi tipidagi asoslar. Emulsion surtmalarni s/m emulsiyasi tipidagi asoslarda ishlab chiqarishning o'ziga xos tomonlari ularni tugallangan emulsiya hosil qilishida, ya'ni suvli faza emulgirlangan holatda yoki moyli fazada emulgator bilan birgalikda erish bosqichida bo'ladi.

Emulgatorlar.

Yarim valentli sovunlar. Ko'p valentli metall sovunlar s/m tipidagi yuqori dispers xossali emulsiyalar hosil qilishga moyil bo'lib, dispers faza sifatida 70% gacha suv chaqlaydi. Ko'p valentli metall sovunlarning bu xossasi ko'plab emulsion surtma asoslari bo'yicha olib borilgan tadqiqotlarda o'z isbotini topgan. Masalan 1-raqamli emulgator o'simlik moylari va yog' kislotalarini ruxli sovun bilan hosil qilgan kompleksi hisoblanadi. Shuningdek, 2-raqamli emulgator ruxli sovun o'rniga kalsiyli sovun ishlatiladi. O'simlik moyning o'rniga yelimli kislotalar (kanifol) ishlatilsa 3-raqamli emulgator hosil bo'ladi.

Ko'proq emulsion surtma asoslarini tayyorlashda noionogen xarakterga ega bo'lgan emulgatorlardan foydalaniladi. Bu maqsadda yuqori molekuluyar alifatik spirtlar va ularning xosilalari, yuqori molekulyar siklik spirtlar va ularning xosilalari, shuningdek ko'p atomli spirtlardan hosil bo'lgan efirlar ishlatilishi mumkin.

Yuqori molekulyar spirtlar va ularning hosilalari. Spermasetni sovunlanishidan hosil bo'lgan qimmatbaho surtma asoslari: setil spirti $S_{16}N_{33}ON$ stearyl (oktadesil) spirti $S_{18}N_{37}ON$ hisoblanadi. Setil spirti $50^{\circ}S$ haroratda, stearyl spirti esa $59^{\circ}S$ haroratda suyuqlanadi. Har ikkisi ham juda yaxshi emulgator hisoblanib, 50% gacha suv saqlagan muhitlarda 5-10% miqdorida s/m tipidagi turg'un emulsiyani hosil qila oladi. Ular tishi o'tkir yirtqich kitni yog'idan (70-90%) olinadi.

1951 yilda P.S.Ugryumova va V.I.Fedorovlar 15 qism sulfat kislotasi efirlarining natriyli tuzi va tishi o'tkir yirtqich kit yog'idan olingan yuqori molekulyar spirtlar qotishmasini 85 qism tishi o'tkir yirtqich kit yog'idan olingan erkin yog' kislotalari (laurin, miristin, olein va miristoolein) bilan birgalikdagi emulgatorini taklif qildilar. Bu emulgator rasmiy hisoblanib, u 10-20% ishlatilishi mumkin.

Kosmetik surtmalarni tayyorlashda KO emulgatoridan foydalaniladi. Uning tarkibi yuqori molekulyar spirt efirlarini (setil spirti fraksiyalari bilan to'yintirilgan) kaliyli tuzi va fosfor kislotasidan iborat.

Shuningdek, KO emulgatoridan 30%, tishi o'tkir yirtqich kit yog'idan olingan yuqori molekulyar spirtidan 70% qo'shib tayyorlangan emulgator emulsion mum nomi bilan ataladi. Bu qattiq bir jinsli massa bo'lib, yorqin krem rangli, rN 5,8-7,0 ga teng, har xil yog'lar, moylar va uglevodorodlar bilan yaxshi kelishadi, 5% emulsion mum vazelin tarkibidagi 28% suvni emulgirlaydi.

Yuqori molekulyar siklik spirtlar va ularning hosilalari. Tarkibida siklik spirt saqlagan tabiiy mahsulot bu lanolin. Unga yog' va uglevodorodlar qo'shish bilan ko'p miqdordagi suv va spirtli suyuqliklarni o'ziga absorbsiya qilib oluvchi (emulgirlovchi) bir qator emulgatorlar sintez qilindi. Faqat bu birikmalarni tabiiy lanolindan (yopishqoqligi hidi va b.) farqi, ular allergik ta'sirlar keltirib chiqargani uchun ulardan faqat lanolinni qayta ishlashda foydalanila boshlandi.

Gidrolan – gidrirlangan lanolin bo'lib, yumshoq sharoitda (200^oS haroratda, 150 atmosfera bosim ostida) gidrirlash orqali olinadi. Natijada rangsizlantirilgan va hidsizlantirilgan, yuqori emulgirlash xossasini saqlab qolgan lanolin mahsuloti olinadi.

Tolali mum spirtlari – lanolinni konsentrlangan ishqor eritmaları (suvli yoki spirtli) bilan sovunlash orqali olinadi. Bu usul bilan spirt aralashmasida ko'proq miqdorda holesterinni saqlab qolish mumkin bo'ladi. Uning tarkibi: 30% holesterinlar (holesteringa nisbatan), 25% triterpenlar, 15% asiklik diollar va 25-30% boshqa har xil turdagi moddalar. Xorijiy davlatlarda tolali mum spirtlaridan tarkibida ko'p miqdorda suv saqlagan emulsion asoslarni sintez qilishda ishlatiladi. Masalan murakkab suvli surtma – Unguentum aquosum compositum Buyuk Britaniya farmakopeyasida keltirilgan bo'lib (1963), uni tayyorlash uchun oldin 3 g tolali mum spirti, 12 g parafin, 5 g vazelin va 30 g vazelin moyidan iborat qotishma – Unguentum alcoholum lanae surtma asosi tayyorlanib, 50 ml suv bilan aralashtiriladi. XFITI (1968) parafin va serezinni o'rniga tolali mum spirtidan foydalanishni tavsiya qildi. Chunki u ko'pgina dori moddalari bilan yaxshi kelishadi, saqlanish davomida turg'un, ularga xech qanda antioksidantlarni qo'shishni xojati yo'q

Holesterin – tolali mum spirtining asosiy komponenti bo'lib, yuqori emulgirlash xossasiga ega, shuningdek teri orqali yaxshi so'riladi. Uni cho'chqa yog'iga 10% miqdorida qo'shish bilan gidrofillovchi xossasini 218% gacha, vazellin bilan esa 235% gacha oshirish mumkin.

Asetillangan lanolin – lanilinni sirka angidridi bilan qayta ishlash orqali olinadi. Uning kogeziyon xossasi (yopishqoqligi) juda kichik, yog‘ning noxush hididan holi, vazelin moyida yaxshi eriydi (10% gacha). 1 dan 5% gacha bo‘lgan miqdorda past haroratda ham o‘zining surtmasimon konsistensiyasini saqlab qolgan holda, turg‘un emulsion xossani nomoyon etadi.

Polioksietillangan lanolin – oksietilenni lanolin efirining oksiguruhiga biriktirish orqali olinadi. Suvda eriydigan lanolinni bugungi kunda 2 ta markasi mavjud bo‘lib, ular rN qiymati 8,0 teng bo‘lgan “Vodlan-45” va rN qiymati 7,1 teng bo‘lgan “Vodlan-60”. Polioksietillangan lanolin suyultirilgan etil spirtida eriydi, kremlar ishlab chiqarishda undan 3% gacha foydalanilsa, yumshoq surtma asosini hosil qiladi.

Glitserinni polimerlangan hosilalari – qattiq emulgatorlar T-1 va T-2 bilan tayyorlangan surtma asoslari bo‘lib, ular ko‘proq margarin ishlab chiqarishda ishlatiladi. Ularning tipik vakili (T-1), diglitserinni stearin kislotasi bilan hosil qilgan, to‘liq bo‘lmagan, mono va diefirining aralashmasi bo‘lib, T-2 esa xuddi o‘sha distearatlarning triglitseridi hisoblanadi. T-2 dan Ye.N.Kutumova (1956) asos sifatida foydalanishni taklif qildi. Uning tarkibini (30%) suv va (6 qism) vazelinni (1 qism) emulgatordagi qotishmasi bilan hosil qilgan emulsiyasi tashkil qilib, u oq rangli, surtmasimon massa.

Spanlar – Spans sorbitanni yuqori molekulali yog‘ kislotalari bilan hosil qilgan to‘liq bo‘lmagan efiri hisoblanadi. Sorbitan 6 atomli sorbitol spirtidan (sorbit) hosil bo‘ladi. Shuningdek jarayonning aylanishida tetragidropiran birikmalari bilan birgalikda tetragidrofuran tuzilishlari ham hosil bo‘ladi. Sorbitanni furanli tuzilishi digdiltratlanib, bisiklik angidrid – sorbit hosil bo‘ladi, qaysiki u ham yog‘ kislotalari bilan eterifikatsiyalanadi. Sorbitanni hosil bo‘lishida ishtirok etadigan kislotaga qarab, spanlar turlicha ataladi, ya‘ni span – 20, span – 40, span – 60 va boshqalar. Ular lipofil birikmalar bo‘lib, biroq ular moyda kam, spirt, aseton va xloroformda yaxshi eriydi, s/m tipidagi emulsiyasini hosil qiladi. Ularni ionlanish xossasi bo‘lmaganligi uchun ulardan surtmalar tayyorlashda har turdagi dori moddalaridan keng qamrovli tarzda foydalanish mumkin.

Pentol – to‘rt atomli pentaeritrit spirti va olein kislotasining hosil qilgan mono – (19%), di – (55% dan ko‘p) va tetraefirli (17%) aralashmasi bo‘lib, BIFITI sintetik va tabiiy xushbo‘y moddalarni sintez qilish bo‘limida sintez qilingan. Uni farmatsiyada birinchi bo‘lib V.M.Greskiy (1964) surtmalar texnologiyasida qo‘lladi. Vazelinni 5% pentol bilan hosil qilgan turg‘un, yuqori disperslikka ega s/m tipidagi emulsion tizimi 50-60% suv bilan, xech qanday qo‘shimcha ta’sirlarsiz yuqori faollikni nomoyon qiladi. Asos saqlanish davomida, muzlatilganda va qizdirilganda juda turg‘un.

Qand-moylar - saharoning yuqori molekulali yog‘ kislotalari bilan hosil qilgan noto‘liq murakkab efirlari bo‘lib, ularni olishda boshlang‘ich material bo‘lib, saharoza va individual yog‘ kislotalari (stearin, palmitin, laurin va boshqalar) yoki kokos, palma va boshqa o‘simlik moylarining aralashmalari hizmat qiladi. Saharoning molekulasida sakkizta ON guruhi bo‘lganligi uchun,

uni eterifikatsiya qilish hisobiga turli xil sirt faollikka ega bo'lgan moddalarni sintez qilish mumkin bo'ladi. Qand-moylar o'z xossalari bo'yicha SFM bo'lib, F.A.Joglo saharozadan bir qator mono va diefirlarini sintez qildi va ularni surtmalar texnologiyasida emulgator sifatida foydalanishga tavsiya etdi. Uning taklifiga ko'ra palmitin va stearin kislotalarining diefirlarining 2% miqdori, vazelin moyi (47%), suv (45%), metilsellyuloza (1%) va serezin (5%) bilan s/m tipidagi emulsiyani hosil qilishda mustahkam konsistensiyani paydo qiladi (GLB-7). Metilsellyuloza va serezin bu yerda suvni o'ziga shimib oluvchi, qurituvchi vazifasini o'taydi. Salitsil kislotasi, sulfatsil natriy kabi bir qator moddalardan surtma tayyorlashda ushbu emulgator vazelin-lanolinli asoslarga nisbatan bir qancha afzalliklarni nomoyon etgan. Qand-moy toza holatda hidsiz, ta'msiz va rangsiz kristall bo'lib, 100⁰S haroratga turg'un, lekin 120⁰S haroratda parchalanadi. Organizmda yog' kislotalari, glyukoza va fruktozaga parchalanadi. Teriga xech qanday allergik va sensibilizatsiyalovchi ta'sir ko'rsatmaydi, rN ko'rsatkichi va suv balansining doimiyligini ta'minlaydi.

Moyni suvdagi emulsiyasini hosil qiluvchi emulsion asoslar.

Bu maqsadda ham ionogen, ham noionogen SFM foydalaniladi. Anionfaol emulgatorlar sovun va alkilsulfatlar bo'lishi mumkin.

Ishqoriy metallar bilan hosil qilingan sovunlar – yog' kislotalarini natriyli, kaliyli va ammoniyli tuzlari hisoblanib, ular o'simlik va gidrogenlangan yog'larni yaxshi emulgirlaydi.

Trietanolamin bilan hosil qilingan sovunlar - o'zlarining anionlari bilan moyli fazaning yuza adsorbsion qavatini hosil qilishi hisobiga emulsion asoslarni turg'unlashtirish xususiyatiga ega.

Alkilsulfatlar – yuqori spirtlarni sulfat kislotasi bilan hosil qilgan efirlari hisoblanib $SN_3(SN_2)_n$ va OSO_3X , bu birikmada OSO_3X asosiy guruh hisoblanadi. Ularning alkil zanjiri 9-18 uglerod atomini saqlashi mumkin. Eng ko'p ishlatiladigan alkilsulfat m/s tipidagi emulyasiyalarni turg'unligini ta'minlovchi uning natriyli tuzidir. $CH_3(H_2)_{10}CH_2-O-SO_3Na$ natriylaurilsulfat (Texapon Z); $CH_3(H_2)_{14}CH_2-O-SO_3Na$ natriylaurilsulfat Lanett E; $CH_3(H_2)_{16}CH_2-O-SO_3Na$ natriystearilsulfat. Natriylaurilsulfat 1965 yilda AQSh farmakopeyasining tarkibiga kiritilgan.

Alkilsulfatlar qatorida m/s tipli emulsiyalari uchun emulgator sifatida bir qator natriysetilsulfonatlar $CH_3(H_2)_{14}CH_2-SO_3Na$ ham ishlatilishi mumkin.

Farmasevtik amaliyotda m/s tipli emulsiyalarini turg'unligini ta'minlash uchun ko'proq noionogen emulgatorlar ishlatiladi. Ular gidrofil hossasi hisobiga keskin oksietillanish jarayonini kuchaytiradi. 10-20 va undan ortiq okietillangan zvenolarni kiritilishi SFM suvda to'liq va oson erishini ta'minlaydi.

Tvinlar (Tweens) – ko‘piklarni etilen oksid bilan katalizator sifatida natriy ishqoridan foydalangan holda qayta ishlash orqali olinadi. Eterifikatsiya jarayoni erkin gidroksil o‘rinlari hisobiga ketadi.

Eterifikatsiya jarayonida ishtirok etayotgan ko‘piklarga bog‘liq ravishda shuningdek, etilen oksidini polimerizatsiya darajasiga qarab, tvinlar turlicha bo‘ladi.

Farmasevtik amaliyotda ishlatiladigan tvinlar

t/r	Sotuvdagi nomi	Kimyoviy tarkibi	GLB (±)	n	Konsistensiyasi
1.	Tvin – 20	Polioksietilen-(20)-sorbitanmonolaurat	16,7	6	Suyuq
2.	Tvin – 40	Polioksietilen-(20)-sorbitanmonopalmitat	15,6	6	Suyuq
3.	Tvin – 60	Polioksietilen-(20)-sorbitanmonostearat	14,9	6	Suyuq
4.	Tvin – 61	Polioksietilen-(4)-sorbitanmonostearat	9,6	2	Qattiq
5.	Tvin – 65	Polioksietilen-(20)-sorbitantristearat	10,5	6	Qattiq
6.	Tvin – 80	Polioksietilen-(20)-sorbitanmonooleat	15,0	6	Suyuq
7.	Tvin – 81	Polioksietilen-(5)-sorbitanmonooleat	10,0	2	Suyuq
8.	Tvin – 85	Polioksietilen-(20)-sorbitantrioleat	11,0	6	Suyuq

Tvinlar suvda va organik erituvchilarda yaxshi eriydi.

Miri emulgatorlari (Myri) – polioksietilenglikol va yuqori yog‘ kislotalarini murakkab efirlari hisoblanadi.

Brii emulgatorlari (Brij) – polietilenglikol va yuqori spirtlar va sherst mumli spirtlarni murakkab efiridir.

4.3. Surtmalarni sanoat miqyosida ishlab chiqarish

Farmasevtik ishlab chiqarishda suvda yoki asosda eriydigan yoki erimaydigan aralash tipli surtmalarni ishlab chiqarish tez-tez uchrab turadi. Shunday ekan bunday holatlarda surtmalar ishlab chiqarish texnologiyasi va ishlatiladigan asbob-uskunalarni to‘g‘ri tanlash lozim bo‘ladi. Surtmalarni korxonada ishlab chiqarishning o‘ziga xos tomonlari, ularni tayyorlashda, me‘yoriy texnik xujjatlar tomonidan belgilangan, kamida 2 yillik saqlanish muddatidagi turg‘unligini ta‘minlovchi alohida sexlarda, murakkab texnologik jarayon va asbob-uskunalarni to‘g‘ri tanlashdadir.

Surtmalarni ishlab chiqarish texnologiyasida quyidagilar asosiy omil bo‘lib hizmat qiladi:

- dori moddasinnig disperslik darajasi;
- dori moddasini asos tarkibiga kiritish usuli;
- vaqt;
- tarkibga kirgan komponentlar shuningdek, aralashtirish tartibi va tezligi,
- harorat rejimi va boshqalar.

Bu omillar surtmalarning konsistensiyasi, reologik xossalari, bir xilligi, saqlanish davomidagi turg‘unligi va farmakoterapevtik samaradoriligiga bevosita ta’sir ko‘rsatadi.

Kimyo-farmasevtika korxonalarida surtmalarni ishlab chiqarish quyidagi asosiy jarayonlardan iborat bo‘ladi:

- ishlab chiqarishni sanitar qayta ishlash,
- xom ashyo va materiallarni tayyorlash (dori moddasi, asos, qadoqlovchi material, idishlar va boshq),
- dori moddasini asos tarkibiga kiritish,
- surtmalarni gomogenizatsiyalash,
- tayyor mahsulotni standartlash,
- tayyor mahsulotni qadoqlash, o‘rash va jihozlash.

Bu jarayonlardan tashqari surtmalarni murakkab tarkibli texnologiyalarida yana boshqa qo‘shimcha jarayonlardan ham foydalanish mumkin. Lekin shunga qaramay butun sodir bo‘ladigan texnologik jarayon boshidan-oxirigacha qattiq nazoratga olinadi.

“Ishlab chiqarishni qayta ishlash” jarayoni xodimlarni sog‘liqlarini saqlash, samarali mexnat qilish shart-sharoitini yaratish, tayyor mahsulotni saqlash, tashish davomida mikroblarga nisbatan turg‘unligini ta’minlashga qaratilganidir.

Asosni tayyorlash jarayoni asosni eritish va mexanik aralashmalardan tozalash uchun filtrlashdan iborat. Asosning tarkibiy qismlari (vazelin, lanolin, mum, emulgator №1, 2, emulsion mum, polietilenoksid 1500 va boshqalar) EK-40, EK-60, EK-125, EK-250 markali yoki PK-125 va PK-250 par ko‘ylakli elektr qozonlarida eritiladi. Ular tuzilishiga ko‘ra silindr yoki sferik ko‘rinishda bo‘lishi mumkin. Erigan asoslar qozonning jo‘mrangi orqali quyib olinadi. Elektr qozonlar misdan yoki po‘latdan tayyorlanib, ichki yuzasi qalay yoki emal bilan qoplangan bo‘ladi. Bu qozonlar ishlab chiqarish uchun yordamchi asbob-uskunalar hisoblanadi. Eritilgan asos issiq holatda o‘tkazuvchi trubalar orqali surtma tayyorlovchi reaktorlarga o‘tkaziladi. Bu reaktorlarda asos va dori moddasinnig yaxshi aralashini ta’minlash uchun turli xildagi nasos qurilmalaridan foydalaniladi. Yuqori qovushqoqlikka ega bo‘lgan eritmalarini aralashtirishda shersternali nasoslardan foydalaniladi.

Dori moddasini asos tarkibiga kiritish, agar dori moddasi surtma tarkibiga suspenziya holida kiritiladigan bo‘lsa, dori moddasini maydalash va elash, agar emulsiya holatida kiritiladigan bo‘lsa, dori moddasini suvda eritish yoki surtma asosining komponentlarida eritish orqali amalga oshiriladi. Agar surtma aralash

tipli surtma tayyorlash texnologiyasi bilan tayyorlansa, yuqoridagi har ikki jarayon ham amalga oshiriladi.

Dori moddasi bilan asosni o‘zaro bir-biri bilan aralashtirishda yakorli, grabelli yoki planetarli yaralashtirgichlardan foydalaniladi. Shuningdek, TMM-1M markali hamir aralashtirgichdan surtma tayyorlashda asos va dori moddasini aralashtirish uchun foydalaniladi.

Angliyaning “A.Djonson i K^o” firmasi “Yunitron” nomi bilan universal aralashtirgichni taklif etgan.

Bu aralashtirgichlar yordamida har doim ham bir xil taqsimlangan surtmalarni olish imkoniyati yo‘q. Shuning uchun ham, surtma tayyorlashda dori va yordamchi moddalar oldinda diskli, valli va toshli mazotyorkalarda aralashtirib olinadi.

Diskli mazotyorka ikkita diskdan tashkil topgan bo‘lib, ular bir-bir bilan o‘zaro ustma-ust ko‘rinishda, gorizontal tarzda joylashgan. Pastki disk aylanuvchan, yuqorigi disk esa surtmani uzatib teruvchi voronkaga maxkamlangan bo‘lib, ular harakatlanmaydi. Varonkaga aralashtirgich yoki qistirgich o‘rnatilgan bo‘lib, ular surtmani disk yuzasiga surtilish davomiyligini ta‘minlaydi. Diskli mazotyorkani ishlab chiqarish unumdorligi soatiga 50-60 kg ga teng.

Valli mazotyorka ikkita yoki uchta parallel yoki gorizontal joylashgan aylanuvchi yupqa yuzali valdan iborat. Ular forfor, vulqonlardan chiqqan qattiq shishasimon tog‘ jinsi, yoki metallardan tashkil topgan. Surtmalarga optimal haroratni yaratish uchun valning ichki qismiga trubalar orqali issiq suv yuboriladi. Vallar har xil aylanish tezligida harakat qiladi (6,5 – 16 va 38 ay/daq.) Val jarayon nihoyasida tebranma harakat qiladi. Vallarning aylanish tezliklari maxsus shesterna orqali boshqarib turiladi.

Maydalash jarayoni uchta asosiy jarayondan iborat:

- qattiq zarrachalarni vallar orasida urish yoki siqish jarayoni,
- yanchish orqali doimiy kuch davomiyligida, valni katta aylanish tezligida ezib, maydalash jarayoni;
- uchinchi valni o‘z o‘qi atrofida aylanishi hisobiga vallar orasidagi bo‘shliqni kengayib torayishini ta‘minlash jarayoni,

Bu mazotyorka himoya qurilmasiga ega bo‘lib, vallar orasiga biron bir jism tashqaridan tushganda u avtomatik tarzda to‘xtaydi. Uning ishlab chiqarish unumdorligi soatiga 50 kg ni tashkil qiladi.

Amorf moddalardan surtmalar tayyorlashda (oltingugut, rux oksidi, kraxmal va boshq.) RPA qurilmasidan foydalaniladi. Bunda yuqoridagi dori moddasini oldindan maydalash jarayoni bajarilmaydi. Mustahkam kristall panjaradan tashkil topgan dori moddalaridan surtmalar tayyorlashda (borat kislotasi, streptotsid), ular oldindan qisman maydalanib so‘ng, RPA qurilmasiga solinadi.

Har ikki holatda ham bu qurilma orqali surtmalarni tayyorlashda vaqt, elektr energiyasi sezilarli tarzda tejaladi. Shuningdek, surtmalarni an'anaviy usul bo'yicha tayyorlashga nisbatan yordamchi moddalar miqdori ancha kamayadi.

Surtmalarni tayyorlash jarayoni davriy yoki uzluksiz bo'lishi mumkin. Davriy jarayon ko'p bosqichli bo'lib, u asbob-uskunalarining soni va ishlash ketma-ketligiga bog'liq.

Korxonada surtmalarni ishlab chiqarish texnologiyasini takomillashtirish

Surtmalar ishlab chiqarishni hozirgi zamon talablari darajasida rivojlantirish, surtmalarni tayyorlash texnologiyasini takomillashtirish, yangi texnik asbob-uskuna va apparatlarni farmasevtik ishlab chiqarish amaliyotiga olib kirishni taqozo etadi. XX asr oxirlariga kelib surtmalar nomenklaturasi 20-30% ga ortdi.

Endilikda, steroid gormonal preparatlar, antibiotiklar va qsimlik ekstraktlaridan surtmalar ishlab chiqarishni yo'lga qo'yish borasida ilmiy izlanishlar olib borilmoqda. Virusli infeksiyalar, rak kasalliklari va yurak qon tomir kasalliklarini, shuningdek markaziy nerv sistemasi va boshqa kasalliklarni davolash va oldini olishga qaratilgan surtmalarning yangi-yangi tarkiblari va mavjud texnologiyalarni takomillashtirish borasida tadqiqotlar davom etmoqda.

Surtmalarning maksimal darajada terapevtik samaradorligini saqlab qola oladigan yordamchi moddalarni sintez qilish ishlari olib borilmoqda. Bu borada birinchi o'rinda yuqori molekulyar birikmalar, shuningdek monomer sintetik moddalar ustida ilmiy izlanishlar olib borilmoqda. Yordamchi moddalarni to'g'ri tanlanishi surtmalar, linimentlar va pastalarni -50S dan +40S gacha bo'lgan haroratga chidamli bo'lishini ta'minlamoqda. Surtmalarning farmakokinetik faolligiga dori moddasining disperli darajasi, tanlangan asosning tabiati, tarkibidagi sirt faol moddaning miqdori va ko'pik hosil qiluvchilarning (penetratov) to'g'ri ta'sir qilishi tajribalar orqali isbotlangan.

Transdermal tizimlar saqlovchi surtmalar texnologiyasini ishlab chiqish, hozirgacha surtmalar texnologiyasida dolzarb muammo bo'lib kelmoqda. Shuningdek, quruq asoslar yordamida quruq surtmalar texnologiyasini ishlab chiqarish ham surtmalar ishlab chiqarishning asosiy yo'nalishlaridan biri hisoblanadi. Yana kasb kasalliklarida allergenlar faoliyatini to'xtatadigan yoki yo'q qiladigan selektiv moddalardan surtmalar texnologiyasini ishlab chiqish masalasi ham dolzarb bo'lib turibdi.

Surtmalardan foydalanib organizmni vaksinasiya qilish ham mumkin (diagnostik surtmalar). Fransiyada ospaga qarshi surtma dori orqali vaksinasiya qilish patentlangan bo'lib, u o'z tarkibida liofilizatsiyalangan virusni, yuo'ori qovushqoqlikka ega bo'lgan silikonli moydagi dispersiyasini saqlaydi. Tuberkulin surtmasi yordamida kasalni perkussiya qilib (barmoq bilan urib) tashxis qo'yish mumkin bo'ladi. Ana shunda surtma surtilgan maydonda uch xil darajadagi reaksiyani kuzatish orqali tuberkulyozga tashxis qo'yiladi.

Surtma ko‘rinishidagi dori shakllari, boshqa turdagi dori shakllariga nisbatan samaraliroq ta‘sir ko‘rsatadi. Masalan rektal surtma ko‘rinishida organizmga kiritilgan teturam, kukun holida, og‘iz orqali qabul qilingan teturamga nisbatan 2 marta tez qonga so‘riladi. Shuningdek, ko‘zning ichki bosimini oshirishda ishlatiladigan 1% li fetanol-pilokarpin surtmasi uning 3-5% li eritmalariga nisbatan samaraliroq.

Shunday bo‘lsada, surtmalarni bir qator fizik-kimyoviy va biologik tizimlar hamda mikroorganizmlar bilan mos kelmasligi yechimini topmagan masala bo‘lib qolmoqda.

Yiringli yaralar, jarrohlik infeksiyalari, autodermoplastik kasalliklarda ishlatiladigan surtmali bog‘lamlarni ishlab chiqarish surtalar texnologiyasida dolzarb masalalardan biridir. Bunday bog‘lamlar gigienik bo‘lib, yaralardagi eksudatlarni tez va to‘liq bartaraf etishga yordam beradi.

“Krasnaya zvezda” nomidagi Harkov kimyo farmasevtika ishlab chiqarish korxonasi, etilenglikolnig polimerizatsiya hosilalari – suyuq va qattiq polietilenoksidlar sintez qilingan bo‘lib, ular surtmalar, suspeziyalar, shamchalar va pastalar texnologiyasida keng ko‘lamda ishlatish mumkin bo‘lgan gidrofil asos komponentlari suvsiz eritmalar va solyubilizatorlardan iborat.

Ukraina ishlab chiqarish sanoatini rivojlantirish va to‘g‘ri tashkil qilish uchun, polidietil va polidimetilsiloksanli eritmalar, kremniyning organik birikmalari, ftal kislotasi va yuqori molekulali yog‘ spirtlari, shuningdek oksietillangan hosilalaridan, surtmalar texnologiyasida, gidrofob asos sifatida foydalanishga ruxsat etilgan.

Sanoatda surtmalar ishlab chiqarish ma‘lum bir maqsad uchun mo‘ljallangan, aniq bir surtma uchun tayyorlangan reglament asosida, quyidagi tartibda olib boriladi:

Ishlab chiqarish so‘ngida hosil bo‘ladigan tayyor mahsulotining tavsifi

Bunda quyidagi jihatlarga alohida e‘tibor berish lozim:

- dori vositasini o‘zbek, rus va lotin tillaridagi nomlanishi;
- ishlab chiqaruvchi korxonasi nomi;
- dori vositasining farmakopeya maqolasini registratsiya raqami;
- ishlatilishi;
- tashqi ko‘rinishi;
- eruvchanligi;
- suyuqlanish harorati;
- ishqoriy yoki kislotaliligi;
- kislota soni;
- qadoq ichidagi massa;
- mikrobiologik tozalik;
- qadoqlash;
- yorliqlash;
- tashish;

- saqlash;
 - yaroqlilik muddati
- Ishlab chiqarishning kimyoviy chizmasi**

Surtmalarni sanoat miyosida ishlab chiqarishda aksariyat holatlarda bu bo‘lim bo‘sh qoladi.

Korxonada sharoitida surtmalarni ishlab chiqarish texnologiyasini takomillashtirish.

Surtmalar ishlab chiqarishni hozirgi zamon talablari darajasida rivojlantirish, surtmalarni tayyorlash texnologiyasini takomillashtirish, yangi texnik asbob-uskuna va apparatlarni farmasevtik ishlab chiqarish amaliyotiga olib kirishni taqozo etadi. XX asr oxirlariga kelib surtmalar nomenklaturasi 20-30% ga ortdi.

Endilikda, steroid gormonal preparatlar, antibiotiklar va qsimlik ekstraktlaridan surtmalar ishlab chiqarishni yo‘lga qo‘yish borasida ilmiy izlanishlar olib borilmoqda. Virusli infeksiyalar, rak kasalliklari va yurak qon tomir kasalliklarini, shuningdek markaziy nerv sistemasi va boshqa kasalliklarni davolash va oldini olishga qaratilgan surtmalarning yangi-yangi tarkiblari va mavjud texnologiyalarni takomillashtirish borasida tadqiqotlar davom etmoqda.

Surtmalarning maksimal darajada terapevtik samaradorligini saqlab qola oladigan yordamchi moddalarni sintez qilish ishlari olib borilmoqda. Bu borada birinchi o‘rinda yuqori molekulyar birikmalar, shuningdek monomer sintetik moddalar ustida ilmiy izlanishlar olib borilmoqda. Yordamchi moddalarni to‘g‘ri tanlanishi surtmalar, linimentlar va pastalarni –50S dan +40S gacha bo‘lgan haroratga chidamli bo‘lishini ta‘minlamoqda. Surtmalarning farmakokinetik faolligiga dori moddasining disperli darajasi, tanlangan asosning tabiati, tarkibidagi sirt faol moddaning miqdori va ko‘pik xosil qiluvchilarning (penetratov) to‘g‘ri ta‘sir qilishi tajribalar orqali isbotlangan.

4.4. Shamchalar va ularni yaratilish sikli

Shamchalar (lotincha – suppositoria so‘zidan olingan bo‘lib, podstavlyat, podkladivat degan ma‘nolarni) dori moddasi va shamcha asosidan tashkil topgan qattiq dori shakli bo‘lib, eramizdan oldingi 2600 yildan boshlab, Misr va Mesopatiya xalqlari tomonidan o‘simlik va xayvon yog‘laridan shuningdek, asal, o‘simlik, sharbatlari va muumlardan shamcha sifatida foydalanib kelinganligi xaqidagi ma‘lumotlar qadimiy yozuvlarda o‘z aksini topgan.

Shamchalar xona haroratida qattiq, tana haroratida suyuqlanuvchi yoki eruvchi, tarkibida bir yoki ikki, ba‘zan undan ko‘p dori moddasi va yordamchi moddalar saqlagan, dozalariga bo‘lingan dori shakli bo‘lib, asosan tananing bo‘shliqlariga qo‘llash uchun mo‘ljallangan.

Shamchalar ishlatilishiga qarab tasniflanishi:

- rektal shamchalar (Suppositoria rectalia) to'g'ri ichak uchun mo'ljallangan;
- vaginal shamchalar (Suppositoria vaginalia) bo'shliqlarga ishlatish uchun mo'ljallangan;
- tayoqchalar (Bacilli) siydik chiqarish yo'llari, bachadon bo'yin kanallari va boshqa yaralar oqibatida paydo bo'lgan tanadagi teshik-yo'llarga qo'llash uchun mo'ljallangan.

Ta'sir qilish mexanizmiga ko'ra shamchalar maxalliy (lokal) va rezorbtiv (tizimli) ta'sirga ega bo'lgan shamchalarga bo'linadi.

Keyingi yillarda shamchalarni korxonada sharoitida ishlab chiqarilish ko'lami boshqa dori shakllariga qaraganda bir muncha ortdi. Sababi bu dori shaklini og'iz orqali qabul qilinadigan dori shakllariga qaraganda farmakologik ta'sirini tezroq yuzaga chiqishi ya'ni to'g'ri ichak orqali dori shakli tarkibidan dori moddasini tezroq so'rilish va qon tarkibiga o'tishidir. Bu dori shaklining ta'sir qilish tezligi in'eksion dori shaklining so'rishi tezligiga yaqinlashmoqda. Shuningdek, og'iz orqali qabul qilinadigan dori shakllariga o'xshab, oshqozon ichak traktida va jigarda hech qanday fermentativ ta'sirlarga uchramasligi bu dori shaklining asosiy yutug'idir.

Rektal dori shakllarining diametri 1,5 sm gacha bo'lib, shakli konus, silindr, torpedo yoki sigaretsimon, bitta shamchani o'rtacha og'irligi 1,1 g dan 4 g gacha bo'ladi. Uzunligi esa 2,5 sm dan 4 sm gacha, shuningdek bolalar uchun mo'ljallangan shamchalarning o'rtacha og'irligi 0,5-1,5 g oralig'ida bo'ladi.

Vaginal shamchalar sferik (globuli), tuxumsimon (ovula) va tilsimon (pessaria) bo'lib, bitta vaginal shamchalarning o'rtacha og'irligi 1,5-6 g oralig'ida bo'ladi.

Tayoqchalar o'tkir uchli, silindrsimon shaklli bo'lib, uning diametir 2-5 mm, uzunligi esa 10 sm gacha bo'lishi mumkin.

Shamchalar fizik-kimyoviy tuzilishi jihatidan dispers tizimli bo'lib, disper muhit (asos) va dispers faza (dori moddasi) dan iborat. Dori moddasining fizik-kimyoviy xususiyatlariga ko'ra shamchalar xar xil dispers tizimlarni xosil qilishi mumkin.

Agar dori moddasi asosda erisa gomogen tizimli, agar erimasa geterogen tizimli (emulsion yoki suspenszion) shamchalar xosil bo'ladi.

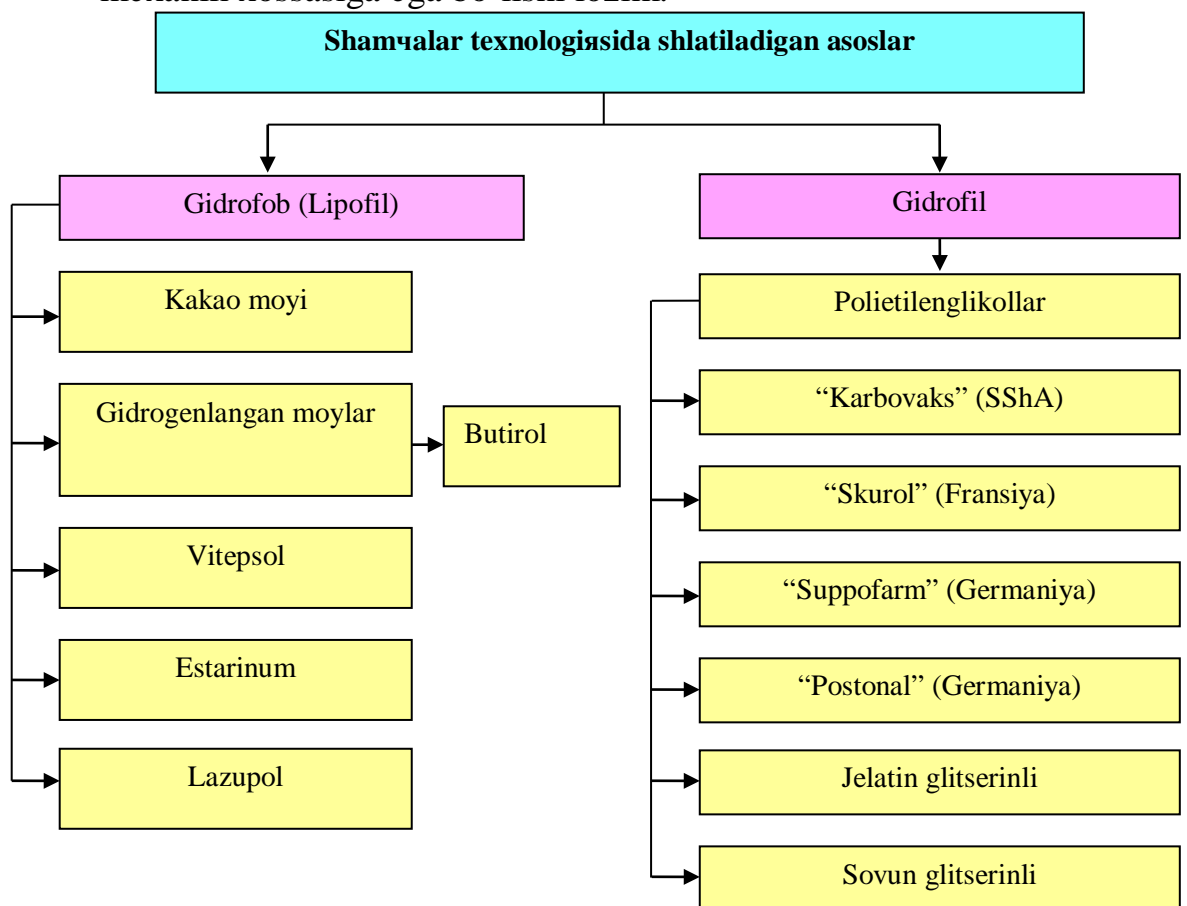
Shamchalarni korxonada sharoitida ishlab chiqarish texnologiyasida asoslarga quyidagi talablar qo'yiladi:

- xona haroratida yetarli qattiqlikka ega bo'lishi kerak;
- erish va suyuqlanish harorati tana haroratiga yaqin bo'lishi kerak;

- to‘g‘ri ichak shilliq qavatini qitqlamasligi, shuningdek boshqa noqulay xolatlarni keltirib chiqarmasligi, umuman inson organizmi uchun fiziologik indefferent bo‘lishi lozim;
- dori moddasining dori shakli tarkibidan ajralib chiqishiga va terapevtik samaradorligiga to‘sqinlik qilmasligi kerak;
- dori moddasi bilan shamcha massasi tarkibida to‘g‘ri mnsabatda bo‘la olishi lozim.

Texnologik jarayon uchun asoslar quyidagi afzalliklarga ega bo‘lishi darkor:

- shamchalarni ishlab chiqarish va saqlash jarayonida kimyoviy va fizik turg‘unlikka ega bo‘lishi;
- biz xoxlagan shaklga oson kira olishi, saqlanish va qo‘llash jarayonida yetarlicha qattqlikni saqlay olishi;
- kerakli miqdordagi eritmalarini etarlicha emulgiray olishi;
- yetarlicha plastik, qovushqoqlik, deformatsiya vaqti va struktura-mexanik xossasiga ega bo‘lishi lozim.



Lipofil asoslar. XI DF bo‘yicha lipofil asos sifatida kakao moyi, uning parafin bilan birgalikdagi qotishmalari va gidrogenizatsiya qilingan moylar, qattiq moy, lanol, gidrogenizatsiya qilingan moylarni mumlar bilan birgalikdagi qotishmalari, shuningdek qattiq parafindan foydalanish mumkin.

Lipofil asoslarga quyidagi talablar qo‘yilgan;

- to‘g‘ri ichakda oson erishi kerak;
- suyuqlanish harorati 37⁰S dan ortmasligi lozim;

- yetarlicha qattiqlikka va suyuqlanish haroratida uncha katta bo‘lmagan intervalga ega bo‘lishi kerak;
- yetarli qovushqoqlikka ega bo‘lishi lozim;
- suyuqlikni yaxshi yutishi kerak;
- saqlash davomida turg‘un bo‘lmog‘i lozim.

Kakao moyi triglitseridlar aralashmasidan iborat bo‘lib, tarkibida tristearin, tripalmetin, triolein, trilaurin, triaraxin saqlaydi. Suyuqlanish harorati 36°S , 10°S dan yuqori haroratda saqlanishi natijasida $23-24^{\circ}\text{S}$ da suyuqlanish haroratiga ega bo‘lgan modifikatsiyaga aylanadi. Shuningdek unnig tarkibidagi olein kislotasining miqdorini ortishi bilan (30% va undan yuqori) uning eritmalarni emulgirlash xaossasi pasayadi.

Kakao moyining tuzilish-mexanik xossalarini yaxshilash va o‘z tarkibidan dori moddasini oson ajralishini ta’minlash uchun uning tarkibiga lesitin, oq mum, kraxmal, mikrokristallik sellyuloza, aerosil va palma moyi qo‘shiladi.

Gidrogenlangan moylar. Bu moylar xossalari bilan kakao moyiga yaqin tursada bir qancha kamchiliklarga ega. 1934 yilda A.G.Bosin gidrogenlangan moylarni parafin bilan birgalikdagi qotishmasi – butirolni shamcha asosi sifatida foydalanishni taklif etdi. Shuningdek bugungi kunda kakao moyining o‘rnini bosuvchi gidrogenlangan moylarni xar xil moysimon moddalar bilan xosil qilgan qotishmalari, emulgatorlar yoki uglevodorod maxsulotlaridan shamchalarni korxonada sharoitida ishlab chiqarishda keng ko‘lamda foydalanilmoqda.

Misol tariqasida Nijniynovgorod kimyo farmasevtika ishlab chiqarish korxonasida shamcha tayyorlashda ishlatilayotgan bir nechta asosni keltirishimiz mumkin.

Birinchi asos. Tarkibida 30% kakao moyi, 49-60% gidrogenlangan kungaboqar moyi va 10-21% parafin.

Ikkinchi asos. Tarkibida 60-80% lanol (ftal kislotasining yuqori molekulali spirtlar bilan xosil qilgan murakkab efiri), 10-20% kulnariya moyi va 10-20% parafin.

Korxonada sharoitida shamchalarni ishlab chiqarishda asosiy e’tibor palmayadrosi yoki plastifikatsiyalangan salomas asosidagi qattiq qandolatchilik moylaridan foydalanishga qaratilgan. Bu asoslar mayda kristallik tuzilishga ega bo‘lib, ular kakao moyi va boshqa shamcha asoslariga qaraganda erish haroratida qisqa intervalga ega. Bunday qotishmalarning suyuqlanish haroratini oshirish maqsadida ularga mum, parafin, ozokerit va spermasetlar qo‘shiladi. Lanolin, lesitin, xolesterinlar esa eritmalarni emulgirlash uchun qo‘shiladi.

Yog‘li va yog‘ga o‘xshash asoslar o‘ziga xos qovushqoqlik va plastiklikka ega bo‘lganligi uchun ulardan foydalanishga qarab shamchalarning turi va tayyorlanish texnologiyasi tanlanadi.

Vitepsol – (imxauzen. Germatniya) chet ellarda ishlab chiqarilayotgan asos bo‘lib, u o‘z tarkibida laurin va stearin kislotalarining triglitseridlarini, emulgator sifatida esa laurin kislotasining monoglitseridli efirini saqlaydi. Suyuqlanish harorati 33,5-35,5⁰S. Asosni deformatsiya vaqti 15 daqiqa. Vitepsolni fizik-kimyoviy xossalari bo‘yicha ffarqlanuvchi H, V, S va E turlari mavjud.

Estarinum – chet ellarda ishlab chiqarilayotgan asos bo‘lib, fizik-kimyoviy jihati bo‘yicha farq qiluvchi bir nechta modifikatsiyalardan iborat. Kimyoviy jihatdan bu asos to‘yingan yog‘ kislotalarining mono-, di- va triglitseridlaridir.

Lazupol – bu ham chet ellarda ishlab chiqarilayotgan asos. Tarkibida yuqori molekulali spirtlarni ftal kislotasi bilan xosil qilgan efirilarini saqlaydi (masalan, setil yoki stearil). Lazupolni suyuqlanish harorati bir biridan farq qiladigan bir qancha modifikatsiyalari ham mavjud bo‘lib, ular suvli eritmalarni yaxshi emulgirlash xossasiga ega.

Gidrofil asoslar quyidagi talablarga javob berishi kerak:

- shilliq qavat sekresiya bezlarda tez va to‘liq erishi;
- shilliq qavatni qitiqlamasligi;
- gidrofob xossaga ega bo‘lgan dori moddalari bilan yaxshi aralashishi;
- kimyoviy va farmakologik nuqtai nazardan indifferent bo‘lishi lozim.

Gidrofl asoslarning aksariyatini etilenoksid va suvning polimer kondensatlari - polietilenglikollar tashkil etadi. Bugungi kunda polietilenglikollarning molekulyar massasiga qarab quyidagi turlari mavjud: PEG-400, 1500, 2000, 4000 va 6000. Chet ellarda polietilenglikol asosida sintez qilingan quyidagi asoslar shamchalar texnologiyasida keng ko‘lamda ishlatilib kelinmoqda: “Karbovaks” (SShA), “Skuroi” (Fransiya), “Postonal”, “Suppofarm” (Germaniya).

Jelatin glitserinli va sovun glitserinli asoslar. Bu asoslar garchand DF tarkibiga kiritilgan bo‘lsada, ular shamchalarni korxonada sharoitida ishlab chiqarishda kamdan kam xolatlarda ishlatiladi.

Shamcha asoslari yetarli tuzilish-mexanik xossalarga ega bo‘lishi uchun ularning tarkibiga alyuminiy stearat, magniy stearat va boshqa yog‘ kislotalarining tuzlari, shuningdek tvinlar, T-2, №1 emulgatorlar, bentonit, glyukoza, kraxmal va aerosil qo‘shiladi.

Korxonada sharoitida shamchalar kerakli tuzilish va o‘lchamga ega bo‘lgan qoliplarga quyish va presslash usullari orqali tayyorlanadi (ko‘proq quyish usulida). Buning uchun quyish usulida shamcha tayyorlash uchun zarur bo‘lgan bino, asbob-uskuna va personallar sanitariya gigienik qoidalarga rioya qilingan xolda tozalanadi va qayta ishlanadi. Asos 60-70⁰S haroratda 40 daqiqa davomida rektorda yaxshilab aralastirilib, latun to‘r yoki beltingdan iborat druk filtr orqali

filtrlanadi. Soʻng suyuqlanish harorati va toʻliq deformatsiya vaqti aniqlanib, siqilgan xavo yordamida reaktorga oʻtkaziladi.

Suvda eriydigan dori moddalaridan shamcha tayyorlashda dori moddasi suvli eritma koʻrinishida, yogʻda eriydigan dori moddalaridan shamchalar tayyorlashda dori moddalarining yogʻdagi eritmaları, suvda ham yogʻda ham erimaydigan dori moddalaridan shamchalar tayyorlashda esa dori moddalari suspenziya koʻrinishida asos tarkibiga kiritiladi. Bu suvli, yogʻli eritmalar yoki suspenziyalar shartli ravishda konsentratlar deb ataladi.

Suvda eriydigan moddalardan shamchalar tayyorlashda 45⁰S haroratgacha qizdirilgan suvda dori moddasi eritilsa, yogʻda eriydigan moddalardan shamchalar tayyorlashda esa suyuq xolatgacha suyultirilgan yogʻlarda dori moddalari eritiladi. Xosil boʻlgan konsentratlar byaz filtri orqali filtrlanadi va asos bilan aralashtiriladi.

Suvda ham, yogʻda ham erimaydigan dori moddalaridan shamchalar tayyorlashda oldindan maydalangan dori moddasi reaktorda 1:1 nisbatdagi, 40-50⁰S haroratgacha qizdirilgan asos bilan yaxshilab aralashtiriladi va kolloid tegirmonda tuyuladi. Termolyabil moddalardan shamcha tayyorlashda esa uchvalsli mazaterkadan foydalaniladi. Shuningdek, sifatli suspenziya olish uchun rotorli-pulsatsion apparat yoki tishli-rotatsion nasosdan foydalaniladi. Bu jarayon 2-4 soat davom etishi mumkin.

Tayyor boʻlgan konsentrat nasos yordamida, kapron setkali shlang orqali yakorli aralashtirgichga ega reaktorga oʻtkaziladi va asos bilan yaxshilab aralashtiriladi. Shamcha massasini tayyorlash jarayoni doimiy ravishda aralashtirilgan xolda, 45-50⁰S haroratda olib boriladi. Tayyor massaning sifat koʻrsatkichlari yaʼni tarkibdagi komponentlarning bir xilda aralashganligi, qotish va suyuqlanish harorati va toʻliq deformatsiya vaqtlari oʻrganilib, ijobiy natijalarga erishilgandan soʻng, shamcha massasi qoliplarga quyish uchun oʻtkaziladi.

Shamchalarni korxonada sharoitida, quyish usuli boʻyicha tayyorlashda, “Sarong 200 S” liniyasidan foydalaniladi. Bu liniya bir vaqtning oʻzida polivinilxlorid plenkasidan iborat yacheykaga shamchalarni qadoqlaydi va oʻramlarga joylashtiradi. Polivinilxlorid plenkasidan iborat yacheykaning tashqi tomoni polipropilen plenkasi bilan qoplangan boʻlib, qalinligi 40 mkm, uzunligi 12,5 mkm dan iborat. Liniyaning ishlab chiqarish samaradorligi soatiga 16000-20000 donagacha.

Shuningdek, quyish usuli boʻyicha shamcha tayyorlashda Italiyaning “Farmo Dui FD 22/U” liniyasidan ham foydalaniladi. Bu liniyaning ham tarkibiy qismlari vaishlash mexanizmi yuqoridagi “Sarong 200 S” liniyanikiga oʻxshash boʻlib, ishlab chiqarish unumdorligi soatiga 22000-25000 dona shamchani tashkil qiladi.

Ba'zi xollarda shamchalarni quyish hamda qadoqlash va o'rash jarayonlari aloxida-aloxida liniyali apparatlar yordamida amalga oshiriladi. Masalan "Franko-Krespi" yarim avtomati yordamida shamchalar quyilib, so'ng boshqa qurilma yordamida qadoqlanadi va o'ramlarga o'raladi. "Franko-Krespi" qurilmasi quyidagi ishchi qismlardan iborat:

- shamcha massasini issiq par yordamida uzatib turuvchi, soatiga 70-600 marta aylanish tezligiga ega kurakchali aralashtirgichi bo'lgan ikkita bunker,
- qabul qiluvchi – dozator,
- dozalarga bo'luvchi nasos,
- uchta sinxron tarzda aylanuvchi disklar,
- shakl beruvchi metall yulduzchalar (36 ta shakl aylanuvchi diskning ikki qirrasida joylashgan),
- sovutish qurilmasi,
- qoldiq massani qirib oluvchi issiq pichoq,
- shamchalarni juvalab tekkizlaydigan va qabul qilgichga uzatib beradigan qurilma.

Shakl berilgan shamchalar tashqi ko'rinishi bo'yicha organoleptik tahlildan o'tkazilib, boshqa ko'rsatkichlari ham aniqlaniladi va 10-15⁰S haroratda 2-3 soat davomida qo'shimcha ravishda xavo yordamida moylovchi va sovituvchi komponentlardan tozalanadi.

Tayyor shamchalar yarim avtomat yordamida qadoqlash va o'rash uchun o'tkaziladi.

Shamchalar 5 donadan qadoqlanadi va 2 qadoq ya'ni 10 tadan qilib qutilarga joylashtiriladi. Qutining ichiga qo'llashga doir ko'rsatma solinadi, etiketkasiga esa seriya nomeri va yaroqlilik muddati ko'rsatiladi. Tayyor maxsulot quruq va salqin joyda, yorug'likdan ximoya qilingan xolda, 20⁰S dan yuqori bo'lmagan haroratda saqlanadi.

Quyish usuli bo'yicha shamchalar tayyorlashda, dori moddasi shamcha asosining hajmini oshirish ko'rsatkichi inobatga olinadi. Agar dori moddasi asosning umumiy hajmini 5%dan kam qismini tashkil etsa yoki dori moddasi asosda yaxshi erisa, bu ko'rsatkichni inobatga olmasa ham bo'ladi. Aks xolda "o'rin olish koeffitsienti" yoki "teskari o'rin olish koeffitsienti" orqali dori moddasi va asosning aniq miqdorini xisoblab topish zarur.

O'rin olish koeffitsienti (E_j) bir qism shamcha asosiga to'g'ri keladigan dori moddasining gramm miqdori bo'lib, u 0,95 ga teng. Teskari o'rin olish koeffitsienti esa ($1/E_j$), bir qism dori moddasiga to'g'ri keladigan shamcha asosining gramm miqdori bo'lib, bu ko'rsatkich tajriba orqali topiladi. Dori moddalarining o'rin olish va teskari o'rin olish koeffitsientlari quyidagi jadvalda keltirilgan.

Dori moddalarini moyli va jelatin-glitserinli asoslardagi koeffitsientlari

	Dori moddalarining nomi	E_j	$1/E_j$	E_{j-g}	$1/E_{j-g}$
1.	Ampioks	1,14	0,88	0,94	1,06
2.	Ampitsillin	1,0	1,0	0,826	1,21
3.	Analgin	1,27	0,79	1,05	0,95
4.	Anestezin	1,33	0,75	1,1	0,91
5.	Antipirin	1,25	0,8	1,03	0,97
6.	Apilak	1,48	0,68	1,22	0,82
7.	Barbamil	1,81	0,55	1,55	0,67
8.	Barbital	1,06	0,94	0,875	1,14
9.	Barbital natriy	1,81	0,55	1,5	0,67
10.	Benzilpenitsillinni natriyli tuzi	1,2	0,83	0,99	1,01
11.	Vismut nitrat (asosli)	4,8	0,21	3,96	0,25
12.	Glyukoza	1,23	0,81	1,02	0,98
13.	Dermatol	2,6	0,38	2,15	0,465
14.	Dikloksasiklin	1,1	0,91	0,91	1,1
15.	Temir laktat	1,59	0,63	1,31	0,76
16.	Ixtiol	1,1	0,91	0,91	1,1
17.	Kalsiy glyukonat	2,01	0,5	1,66	0,6
18.	Kalsiy laktat	1,53	0,65	1,26	0,7
19.	Kamfora	0,98	1,02	0,81	1,23
20.	Kvasslar (alyumokaliyli)	1,8	0,56	0,49	0,67
21.	Askorbin kislotasi	1,73	0,58	1,43	0,7
22.	Borat kislotasi	1,6	0,625	1,32	0,76
23.	Uzum kislotasi	1,03	0,97	0,85	1,17
24.	Limon kislotasi	1,27	0,79	1,05	0,95
25.	Kokain gidrokslorid	1,18	0,85	0,975	1,25

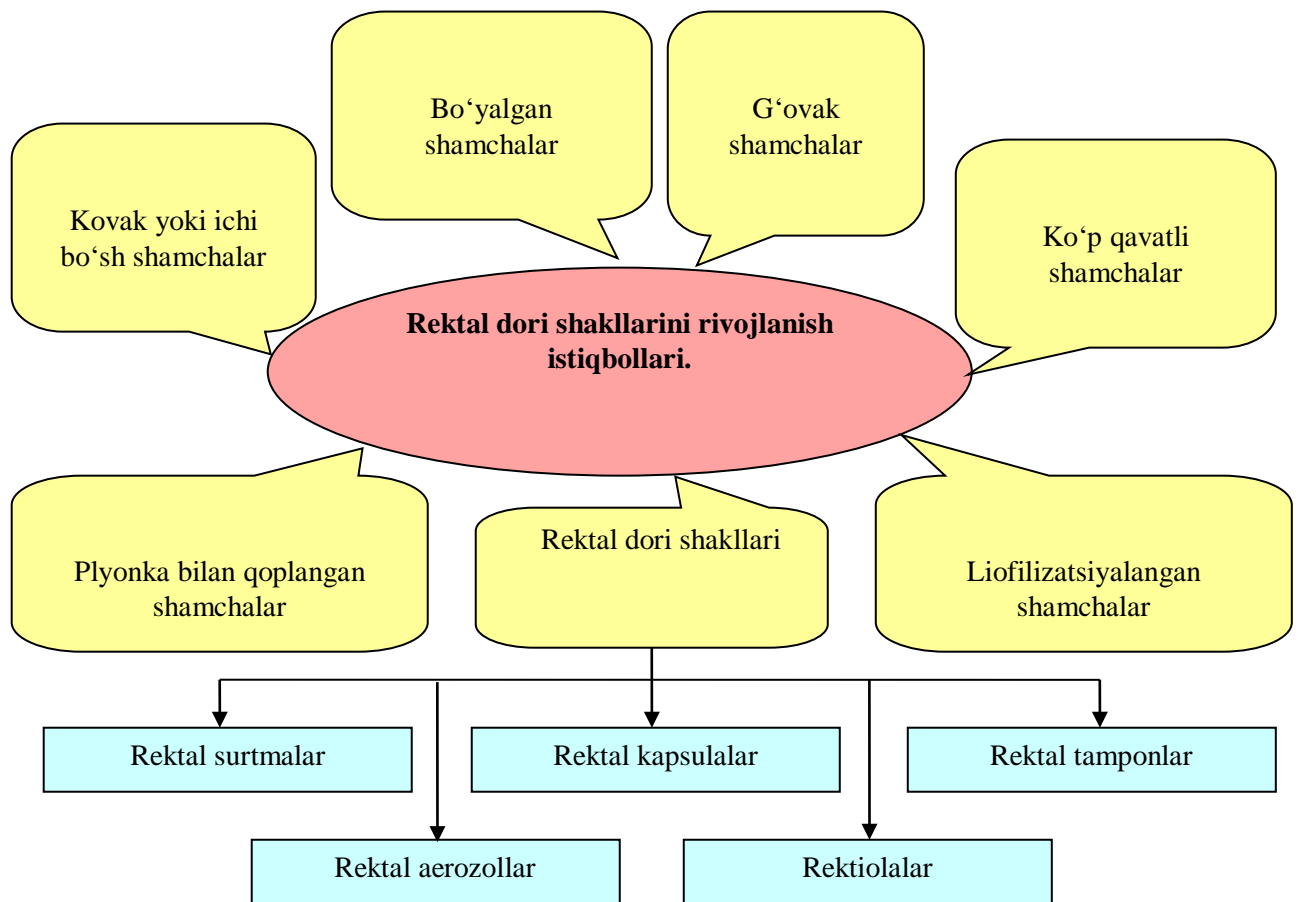
26.	Kseroform	4,8	0,21	3,96	0,25
27.	Levomitsetin	1,59	0,63	1,31	0,76
28.	Linkomitsin	1,2	0,83	0,99	1,01
29.	Angishvonagul barglari (kukni)	1,81	0,55	1,5	0,67
30.	Kanakunjut moyi	1,0	1,0	0,826	1,21
31.	Mentol	1,09	0,92	0,9	1,11
32.	Metasiklin	1,14	0,88	0,94	1,06
33.	Morfin gidroxlorid	1,18	0,85	0,97	1,03
34.	Natriy bromid	2,22	0,45	1,83	0,546
35.	Natriy gidrokarbonat	2,12	0,47	1,73	0,57
36.	Natriy salitsilat	2,5	0,4	2,06	0,48
37.	Novobiotsin natriy	1,2	0,83	0,99	1,01
38.	Novokain	1,4	0,71	1,156	0,865
39.	Oksatsillin	1,04	0,96	0,86	1,16
40.	Osarsol	1,45	0,69	1,2	0,83
41.	Papaverin gidroxlorid	1,59	0,63	1,31	0,76
42.	Parafin	1,0	1,0	0,826	1,21
43.	Protargol	1,4	0,71	1,156	0,865
44.	Rezorsin	1,41	0,71	1,165	0,858
45.	Oltingugut	1,141	0,71	1,165	0,858
46.	Streptotsid	1,61	0,62	1,33	0,75
47.	Tanin	0,9	1,1	0,74	1,35
48.	Teofillin	1,23	0,81	1,02	0,98
49.	Fenilsalitsilat	1,4	0,72	1,16	0,86
50.	Fenobarbital	1,4	0,72	1,16	0,86
51.	Fenol	1,1	0,91	0,91	1,1
52.	Furazolidon	1,81	0,55	1,5	0,67

53.	Xinin gidrokslorid	1,2	0,83	0,99	1,01
54.	Xinozol	1,36	0,74	1,12	0,89
55.	Xloralgidrat	1,2	0,83	0,99	1,01
56.	Rux oksidi	4,0	0,25	3,3	0,3
57.	Rux sulfat	2,0	0,5	1,65	0,61
58.	Etakridin laktat	1,5	0,63	1,31	0,76
59.	Eufillin	1,25	0,8	1,03	0,87

Shamchalar texnologiyasini takomillishtirishda issiqlik jarayonlarisiz shamchalar tayyorlash muxim o‘rin tutadi. Shu jumladan, korxonada sharoitida presslash usulida shamchalar tayyorlash alohida e‘tiborga molikdir.

Buning uchun eksentrik tipda ishlaydigan tabletka mashinalaridan foydalaniladi. Mashinaning puanson va qoliplari sovutiladi, shamcha massasi ham 3-5⁰S haroratgacha sovutgich kamerasida sovutilib, maydalaniladi va elanadi. Granulyat tarkibiga laktoza, saxaroza, aerosil va kraxmal texnologik jarayonni korrektirovkalash uchun kiritiladi. Tayyor massa tabletka mashinalari yordamida presslanadi.

Bu usul bo‘yicha shamchalar tayyorlash termolabil va gormonal preparatlardan, biogen stimulyatorlardan, shuningdek yurak glikozidlaridan shamchalar tayyorlashda qo‘l keladi, shuningdek plastik xususiyatga ega bo‘lgan asoslar yordamida shamchalar tayyorlashda ham. Bu usulning samaradorligi soatiga 40000-100000 dona shamcha tayyorlashga teng.



Rektal dori shakllarini quyidagi bir necha yo'nalishlar bo'yicha rivojlantirish mumkin:

1. Liofilizatsiyalangan shamchalar. Bunday shamchalar katta tashqi yuzaga va yuqori g'ovaklikka ega bo'lganligi sababli to'g'ri ichak shilliq qavatidagi juda kam miqdordagi sekresiya xisobiga ham oson parchalanadi va eriydi. Natijada shamcha tarkibidagi asosiy ta'sir etuvchi modda shuncha tez va ko'p miqdorda qonga so'riladi. Qolaversa, bunday shamchalar tayyorlashda dori va yordamchi moddalardan tayyorlangan suvli suspenziyalar va emulsiyalar qoliplarga quyilgandan so'ng, chuqur muzlatish uchun qoldiriladi (liofilizatsiya).

2. G'ovak shamchalar. Shamchalar bilan to'g'i ichak shilliq qavatini muloqotini yaxshilash va buning natijasida shamcha tarkibidagi dori moddasini shamcha tarkibidan ajralib chiqishini osonlashtirish uchun –ovak shamchalar taklif qilindi, bunda 600 mm.s.u. ga teng bosim ostida suyultirilgan shamcha massasi qoliplarga quyiladi.

3. Kovak yoki ichi bo'sh shamchalar. Shamcha tarkibidagi asosiy ta'sir etuvchi moddani shamcha tarkibidan tezroq va to'liqroq ajralib chiqishi uchun kovak yoki ichi bo'sh shamalarga dori moddasining eritmasi, suspenziyasi yoki emulsiyasini quyish orqali kovak yoki ichi bo'sh shamchalarni olish mumkin.

4. Ko'p qavatli shamchalar. Bir qancha davlatlarda ikki yoki ko'p qavatli shamchalar texnologiyasi bo'yicha patentlar olingan bo'lib, bu shamchalarning qobiqlari past suyuqlanish haroratiga ega bo'lgan, o'z tarkibida maxalliy ta'sir etish xossasiga ega blgan dori moddasini saqlagan (anestezin, belladonna

ekstrakti) asoslardan tayyorlanadi. O'zagiga esa organizmga rezorbtiv ta'sir ko'rsatadigan dori moddasi kiritiladi. O'zak sifatida esa yuqori suyuqlanish haroratiga ega bo'lgan asoslardan foydalaniladi.

5. Plyonka bilan qoplangan shamchalar. Dori moddasini rektal yo'l bilan organizmga kiritishda uni kerakli organ va to'qimalarga yetkazib berilishini ta'minlash va nazorat qilish uchun, shamchalarni yupqa plenka bilan qoplash mumkin bo'ladi. Natijada faol komponent diffuziyasi birmuncha sekinlashsada, kerakli organ va to'qimaga to'laroq yetib boradi. Shamchalarni kapsulaga o'rash orqali ham xuddi shunday natijalarga erishish mumkin.

6. Bo'yalgan shamchalar. Xar xil farmakologik guruxlarga mansub bo'lgan dori moddalarini aloxida-aloxida ranglarga bo'yash orqali ularni oksidlanishiga, shuningdek tarkibdagi komponentlarni strukturasi buzilishiga (destruksiya) sabab bo'ladigan yorug'lik nurlarining ma'lum bir spektrlaridan saqlash imkoniyati paydo bo'ladi.

Rektal surtmalar, kapsulalar, aerozollar, tamponlar va rektiolar ishlab chiqarish

Rektal surtmalar. Bu dori shakllari gidrofob va gidrofil asosli rektal surtmalarga bo'linadi, ular keyingi paytlarda tibbiyot amaliyotida keng ko'lamda ishlatilmoqda. Gidrofil asos sifatida birinchi turkum gidrofil asoslar PEG va metilsellyuloza xosilalari ishlatilmoqda. Bu dori shakllari dozalarga bo'lingan bo'lib, shpris-tyubiklarda, maxsus aplikatorlarda chiqarilmoqda.

Rektal jelatina kapsulalari. Bu dori shakllari istiqboli bor bo'lgan dori shakllaridan biri xisoblanadi. Ular birinchi marta 1937 yilda "Sherer" firmasi tomonidan surgu vositasi sifatida qo'llaniladigan shamchalarni kapsula bilan qoplashni taklif etganlar. 1980 yilga kelib esa bu dori shakllari Britaniya farmakopeyasining tarkibiga aloxida farmakopeya maqolasi sifatida "Rektal kapsulalar" nomi bilan kiritildi. Unga ko'ra rektal dori shakllari torpedo shaklida bo'lishi lozim.

Bugungi kunga kelib, rektal kapsulalarni terapevtik ta'siriga ko'ra quyidagi turlari ishlab chiqarilmoqda: yallig'lanishga qarshi, yaralarga qarshi, silga qarshi, garmonal va boshqalar. Olib borilgan ilmiy izlaish natijalari jelatin kapsulasi asosida yaratilgan rektal kapsulalar boshqa turdagi rektal dori turlariga qaraganda nisbatan texnologik, biofarmasevtik va iqtisodiy nuqtai nazaridan maqsadga muvofiq ekanligi ko'rsatgan.

Rektal kapsulalar "cho'zilgan" tomchi shaklida bo'lib, 0,6 ml dan 1,8 ml gacha bo'lishi mumkin. Ular tashqi tomonidan suv bilan muloqotda oson sir-anadigan yupqa jelatin qavati bilan qoplangan bo'ladi. Bu rektal kapsulalarini qabul qilish va bir xil dozalarga bo'lish imkon yaratadi.

Rektal kapsulalar boshqa turdagi rektal dori shakllariga qaraganda yuqori haroratga chidamliligi (45-50⁰S), to'g'i ichak shilliq qavatini qitiqlamasligi va tarkibidagi asosiy ta'sir etuvchi moddani tez va oson ajratib

chiqarishi bilan, qolaversa jelatin qobig'i bilan qoplanganligi uning dori moddasini tashqi omillar ta'siridan saqlashi bilan boshqa rektal dori shakllariga nisbatan ustunlikka ega ekanligini ko'rsatadi. Rektal kapsulalarda xatto linimentlarni, surtmalarni, suspenziya va eritmalarini ham kapsulalash mumkin.

Rektal kapsulalar tarkibidagi asosiy ta'sir etuvchi moddaning ajralib chiqishi, boshqa rektal dori turlarinikiga qarganda tezroq. Bunda to'g'ri ichak devoridagi kuchsiz ishqoriy muhit (rN 7,3-7,6) ta'sirida jelatin qavati bo'kib, ichak silliq qavatining kuchsiz qisqarishi natijasida qobiqning yorilishi va dori moddasining tashqariga chiqishi kuzatiladi.

Rektal jelatin kapsulalari ham shamchalarga qo'yilgan barcha talablarga javob berishi lozim, ular tibbiyotda asosan proktologik kasalliklarni davolashda qo'llaniladi. Olimlarning izlanishlari shuni ko'rsatdiki, rektal kapsula tarkibidagi terapevtik samaradorlik boshqa turdagi rektal dori shakllariga nisbatan ikki baravariga yuqori ekan. Shuningdek, bu dori shakllarini ishlab chiqarish, qimmatbaxo biologik faol moddalar va ingredientlarni tejab qolish xisobiga, ko'pgina dori preparatlarini tan narxini kamayishiga olib kelmoqda.

Rektal jelatin kapsulalarini ishlab chiqarish to'laligicha avtomatlashtirilgan, qolaversa chet ellardan import xisobiga olib kelinadigan, shamcha asosi sifatida ishlatiladigan kakao moyini jelatin massasiga almashtirilishi yuqori iqtisodiy samaradorlikka ega ekanligini ko'rsatmoqda. Bu dori shakllarini ishlab chiqarish, presslash asosida ishlaydigan, yuqori ishlab chiqarish unumdorligiga ega bo'lgan avtomatik liniyalarda olib boriladi.

Rektiolar. Ma'lumki, suvli eritmalarini to'g'ri ichak tarkibiga xuqna (klizma) qilish tarzida kiritilishi, dori moddasini to'g'ri ichak orqali juda tez va oson so'rilishiga olib keladi, birgina eritmaning bir qismi faqat tashqi maqsad uchun sarflanadi. Bunday xolatlarda dori moddasinng eritmasini elastik ballon va uning uchiga o'rnatilgan naychadan iborat rektal pipetkalar – rektiolar yordamida kritik maqsadga muvofiq bo'ladi. Elastik ballonning hajmi 1,5-5 ml bo'lib, u buklamalangan konteynerdan iborat. Naycha esa unga maxkamlangan bo'lib, asosan polietilendan tashkil topgan bo'ladi. Rektiolar nafaqat suvli eritmalar, balki oleogellar, linimentlar va surtmalar bilan ham to'ldirilgishi va qo'llanilishi mumkin. Ularning bunday qo'llanish usullari proktologik dori shakllarining assortimentini ko'payishiga sabab bo'lmoqda.

Rektal tamponlar. Bu dori shakllari dori moddasi shimdirilgan paxta o'ralgan o'qdan iborat bo'lib, paxta yupqa qavat alginat bilan qoplangan. Ishlatishdan avval tampon bir necha vaqtga suvga botirib qo'yiladi, sababi yupqa qavat alginat suvga bo'kadi natijada, dori moddasining diffuziyalanishiga xalaqit bermaydi. Tampon to'g'ri ichakka, 2 soat mobaynida qo'yiladi. Asosan bavoilni (gemmoroy) davolash uchun ishlatiladi.

Aerozol qadog'idagi ko'pik xosil qiluvchi preparatlar. Bu dori shakllari xozirgi kunga kelib juda rivojlanib ketdi. Ko'piklar proktologiya amaliyotida

qo'llaniladigan boshqa dori shakllariga qaraganda qulayroq va oddiyroq. Surtmalar va kremlar ichak shilliq qavatlariga yuzaki kirib borishi bilan yetarli terapevtik samaradorlikni bermaydi. Shamchalar esa anal kanalchalarini yetarli darajada davolash imkoniyatiga ega yemas. Shuning uchun qisqa muddatli, lekin yuqori terapevtik samaradorlikka ega bo'lgan ko'pik shaklidagi dori shakllariga asos solindi.

Ko'piklar aerosol qadog'idan chiqish vaqtida, tarkibidagi ko'pik xosil qiluvchilar (sirt faol moddalar) va eritilgan yoki emulgirlangan propellent (yuqori bosim ostida siqilgan gazlar) lar xisobiga xosil bo'ladi. Aerosol ballonining purkagich klapan tizimi orqali chiqqan propellent bug'lanadi va xavo pufakchalariga aylanib uning hajmini ortishi xisobiga ko'pik – emulsion yoki boshqa tizimdagi propellent bug'larining turg'un dispersiyasi xosil bo'ladi.

Ko'piklar katta hajmda, kichik og'irlik birligiga ega bo'lishiga qaramay, ular kam miqdordagi emulsiyalarni ham, katta hajmdagi yuzalarga ishlov berish va ularni to'ldirish imkoniyatiga ega. Ko'piklar zararlangan maydonlarga oson va bezarar yetib boradi va issiqlik va gaz almashinuvini ta'minlashi xisobiga yarani tashqi kasalliklar bilan o'rtasida to'siq paydo qiladi.

SFM yaxshi adgezziya xossasining xisobiga nekrozga uchragan to'qimalar bilan ifloslangan yuzalarni tozalaydi, ko'piklarni kengayishi xisobiga yaradan paydo bo'lgan chuqurlar va bo'shliqlar yuzasi qoplanadi. Ko'pik uchun to'g'ri tanlangan yordamchi moddalar, uning uzoq vaqt turg'un bo'lib qolishini, natijada dori moddasining uzoq vaqt ta'sir etishini ta'minlaydi. Dori moddasining ko'pik tarkibiga kiritishida u katta hajmni egallaydi, shuning uchun ham dori moddasinnig bir qismi eritmaning plenka qavatining orasida qolib ketadi.

Ko'pikning tarkibiga turli xil dispers tizimlarni kiritish mumkin. Masalan, eritmalar, emulsiyalar va suspenziyalar. Bular ularning birgalikdagi dori preparatlarini ishlab chiqarishga asos bo'lib xizmat qilmoqda.

Aerosol qadog'idagi ko'pik preparatlari proktologiya amaliyotida antiseptik va anestetik vosita sifatida keng qo'llaniladi. Shuningdek, nosteroid tuzilishga ega bo'lgan yallig'lanishga qarshi preparatlar va kortikosteroidlardan ko'pik xolida aerosol qadog'idagi dori vositalarini ishlab chiqarish ham yo'lga qo'yilgan.

Nazorat savollari:

1. Farmasevtik rivojlanishning ustuvor yo'nalishlari.
2. Farmasevtikada innovatsiya.
3. Ishlab chiqarishning bosh plani.
4. Binoga qo'yilgan talablar.
5. "Toza xona"lar nima?
6. Yoritish tizimiga qo'yilgan talablar.
7. Suv ta'minotiga qo'yilgan talablar

8. Kanalizatsiyagi qo'yilgan talablar.
9. Oqava suvga qo'yilgan talablar.
10. Sanitariya talablari va normalarini ayting.

5-mavzu: Suyuq dori shakllarining yaratilish sikli

Reja:

Kirish

- 5.1. Etil spirti xaqidagi umumiy ma'lumotlar
- 5.2. Etil spirtini quvvatini aniqlash usullari
- 5.3. Etil spirtini suyultirish usullari
- 5.4. Sarflangan spirtni xisobga olish

Tayanch iboralar: *etil spirti, eritma, erituvchi, suyultirish, javdal, zichlik, areometr, piknometr, spirtomer, shisha, metall*

5.1. Etil spirti xaqidagi umumiy ma'lumotlar

Etil spirti farmatsiyada dori turlarini tayyorlashda konservant sifatida, o'ta sof galen va organopreparatlarni olishda ajratuvchi sifatida va ajratmalarni yot moddalardan tozalashda ishlatiladi. Ba'zan oshqozon yallig'langanda ichishga beriladi. Etil spirtining 33% li efitmasi qon zaharlanganda venaga yuboriladi. XI DF bo'yicha etil spirtini 95%, 90%, 70%, 40% li eritmalari rasmiy preparatlar hisoblanadi. Etil spirtining sifati XI DF bo'yicha tekshiriladi. Bu uchuvchan, ko'zg'aluvchan, achishtiradigan mazali suyuqlikdir. Etil spirti suv, efir, aseton, glitserinlar bilan xohlagan nisbatda aralashadi. Zichligi $r=0,8060—0,8054$ bo'lib, bu 96,2- 96,5% S_2N_5ON ga to'g'ri keladi. Suvsiz spirtning zichligi (absolyut spirtning) $r=0,78927$ bo'lib, 100% etil spirtiga tug'ri keladi, Dorixonalarda asosan 96,2 0,7% li spirt bo'ladi. Etil spirti $+78,3^{\circ}S$ xaroratda qaynaydi va $-144^{\circ}S$ xaroratda muzlaydi. Etil spirtining quvvati og'irlik va xajmiy birliklarda (fo'kodalanadi).

Massada nfodalangan iuvvat oudsa, 100 g spirt-suvli aralashmadagi absolyut (suvsiz) spirtning gramm miqdori tushuniladi. Masalan: 70% (massa buyicha) spirt yozilgan bo'lsa, 100 g aralaishada 70 g absolyut spirt bor deb tushuniladi.

Hajm bilan ifodalangan quvvati bo'lsa. 100 ml spirt-suvli aralashmadagi absolyut (suvsiz) spirtning ml miqdori tushuniladi. Misol: 96,5% (foiz belgisidan keyii xech narsa yozilmaydi) spirt deyilsa, 100 ml aralashmada 96,5 ml absolyut spirt borligi tushuniladi.

5.2. Etil spirtini quvvatini aniqlash usullari

Etil spirtining quvvati spirtomerlar yordamida, zichlili bo'yicha va refraktometrik usullarda aniqlanadi.

Etil spirtini quvvatini spirtomerlar yordamida aniqlash.

Spirtomerlar shisha va metallardan yasalgan bo'ladi. Ular aniqlik darajasiga qarab 4 sinfga bo'linadi. Bulardan eng ko'p ishlatiladigani 1 ga 0,1 sinflaridir. Shisha spirtomerlar 2 k nem dan tashkil topgan. Yuqoridagi naycha diomi darajalarga bo'lingan (inppuca qog'oz bo'lakchasiga darajalar yozib, naycha ichiga joylashtirilgan) va pastki kengaygan (tana) qismi bo'lib, uning tubiga aniq miqdordagi qo'rg'oshin zo'ldirchalari solingan bo'lib, usti rangli organik yelim bilan mustahkamlanib qo'yiladi, bu yuk spirtomerga ma'lum og'irlik beradi va uni tik holatda ushlab turadi. Spirtomerlar to'plam holidan chiqariladi.

1. 0—60% va 60—100% gacha pastki qismida termometr xam bo'ladi.
2. 0-70% va 70-100%.
3. 0-40%, 40—70% va 70—100%.

Bular «Sinf 1» to'plamiga kiradi.

«Sinf 0,1» to'plamiga 11 spirtomer kiradi: 0-10%, 10-20%, 20-30%, 30-40%, 40-50%, 50-60%, 60-70%, 70-80%, 80-90%, 90-100%, 95-105% ohirgisi eng yengilidir.

Eng og'ir spirtomer 0-10% gacha, chunki spirtning quvvati qancha yuqorya bo'lsa, zichligi shuncha kam bo'ladi.

Quruq silindrga tekishiriladigan spirt solinadi. Keyin spirtomer tushiriladi. Agar spirtning quvvati no'malum bo'lsa, eng yengil ya'ni 95-105% ko'rsatkichli spirtomer tushiriladi. Agar quvvati taxminan ma'lum bo'lsa, tegishli spirtomer tushiriladi.

Spirtomer silindrning tub iva devoriga tegmasligi kerak. 3—4 daqiqadan so'ng spirtomer kursatgichi pastki menisk buyicha kurnladi. Shisha spirtomerlarni 20°S xaroratdagi ko'rsatkichi hajmiy foizga to'g'ri keladi.

Masalan: shisha spirtomer 20°S da 96,4 kursatdi, demak, bu 96,40% spirtidir.

Agar aniqlash vaqtida spirtning, harorati 20°S dan farq qilsa, DST (GOST) standartlash va o'lchov asboblari Davlat qo'mitasi chop etgan Spirt-suvli aralashmalardagi etil spirti miqdorini aniqlash» degan jadvallar to'plamining 3-jadvali yordamida 20°S dagi ko'rsatkich topiladi. 3-jadvalning chap va o'ng tomonidagi tik ustunchalarda xarorat +40°S dan —25°S

gacha berilgan. Gorizontaal ustunchada esa siirtomerning ko'rsatgichi keltirilgan. Xarorat bilan spirtomer ko'rsatgichi kesishgan joyidagi son spirtning 20°S quvvatini ko'rsatadi. Misol: shisha spirtomerning ko'rsatgichi 84, harorat 35°S. Jadval bo'yicha bu 20°S da 79,54% li spirtga to'g'ri keladi.

Spiritning quvvati (konsentratsiyasi)ni metall spirtomer yordamida aniqlash.

Bu spirtomer ancha ixcham, mustaxkam, ko'rsatgichi aniqdir. Spirtomer latundan tayyorlanib, yuqorigi va pastki o'simta (sterjen) hamda tanadan tashkil topgan bo'lib, ustiga oltin yugurtirilgan. Yuqorigi o'simta 10 ta darajaga, o'z navbatida xar bir daraja 10 ga bo'lingan bo'ladi.

Pastki sterjen yuqoridan pastga yo'g'onlashib boradi va yuqorigi ingichka qismidan toshlar osiladi. Toshlarining raqami raqamlari: 00, 10, 20, 30, 40, 50, 60, 70, 80, 90. Agar metall spirtomer toshsiz eritmaga botmasa, tosh osiladi. Bunda tosh raqamiga daraja kursatkichini qo'shib, keyin jadvaldan hajmiy foizi topiladi. Spirtomer spirt-suvli aralashmaga toshsiz botsa, daraja kursatkichiga 100 raqami qo'shiladi. Masalan:

1) toshning raqami 90, daraja ko'rsatkichi 8, zarorat 20°S bulsa spirning 20°S dagi quvvati GOST ning 4-jadvaliga binoan 94,2% ga teng.

2) metall spirtomer toshsiz 20°S ko'rsatgichi xaroratda daraja ko'rsatkichi 5 raqamgacha botdi. Bunda spirtning ko'rsatgichi 105 (100+5,0) ga, 20°S dagi quvvati esa GOST ning 4-jadvaliga binoan 97,1% ga teng buladi

Metall spirtomerlarning 20°S dagi kursatkichi ham xajmiy foizga to'g'ri kelmaydi, u faqat shartln quvvatdir.

Hajmiy foiz GOST ning 4-jadvali yordamida topiladi. Bu jadvalning tuzilishi ham 3-jadvalga o'xshashdir.

SPIRTNING QUVVATINI ZICHLIGI BO'YICHA ANIQLASH

Zichlik:

$$\rho_{20} = \frac{m}{V} \text{ KГ/M}^3 ;$$

Zichlik piknometr va areometrilar yordamida aniqlanadi. Piknometr yordamida spirtning quvvatini aniq o'lchash mumkin. Bunda zichlik kuyidagi tenglama bilan aniqlanadi:

$$\rho = \frac{(m_2 - m_1) 0,997032}{m_1 - m} + 0,0012$$

bu yerda: m – bo‘sh piknometr massasi, g

m_1 – piknometrning suv bilan massasi, g

m_2 – piknometrning spirt bilan massasi, g.

0,997032 – 20⁰S dagi suvning zichligi (havo zichligini hisobga olganda)

0,0012 – mo‘tadil sharoitdagi havoning zichligi (1m³)

Agar spirtning zichligi ma’lum bo‘lsa, massa buyicha yoki hajmiy foizda XI DF ning 1-jadvalidan foydalannib topiladi.

Zichlikni areometr yordamida aniklash. Areometrlar yakka yoki to‘plam holda chiqariladp. To‘plamda 19 ta areometr bo‘lib, eng yengilining darajasi 0,700, eng og‘irini 1,8400 bilan tugallanadi.

Aniqlashni 20⁰S xaroratda spirtga eng yengilini tushirishdan boshlash kerak. Agar xarorat 20⁰S dan farq qilsa, 20⁰S dagi spirtning quvvatini GOST ning 1-jadvali (massa buyicha) yoki 2-jadvali (xajm buyicha) asosida topish xam mumkin.

Refraktometrik usulda spirtni quvvatini aniqlam. Toza suvning nur sindirish ko‘rsatgichi 1,3330 ga teng, absolyut spirtiki esa 1,36242 ga teng. Shu ko‘rsatgichlar asosida tuzilgan jadvaldan foydalanib, spirtning hajmiy quvvati topiladp.

Etil spirtshsh suyultirish. Spirtni massa va buyicha suyultirish mumkin. Massa buyicha suyultirilganda suv va spirt xaroratining ahamiyati yo‘q, chunki spirt va suv tarozida tortib olinadi.

Spirtni massa buyicha suyultirishda hisoblash usullari:

1. XI DF ning 2-jadvali.

Bu jadval da 1 kg kerakli quvvatdagi spirt tayyorlash uchun qancha gramm suyultiriladigan spirt va suv kerakligi ko‘rsatilgan. Buning kamchiligi shuki, dorikonalariga 96,2 — 96,7% spirt keladi, bu jadvalda esa eng yukory quvvatli suyultiriladigan spirt — 96%.

Misol: 1000 g 30% spirt tayyorlash uchun 96% spirt va suvdan qanchadan olish kerak.

XI DF 2 jadvaliga muvofiq: 262 g 96% spirt va 738 g suv olinadi.

2. Biz taklif qilgan 4-jadval. Bu jadval XI DF niig 2-jadvaliga o‘xshash, lekin kasrli sonlar hisobga olingan.

3. Tenglama yoki «yulduzcha» usuli. Bu maqsadda quyidagi tenglamalardan fondalanish mumkin:

$$X = P \frac{b}{a} \quad \text{yoki} \quad X = P \frac{b}{a}$$

b u yerda: X — suyultiriladigan spirtning og‘irlik, g;

R — kerakli quvvatdagi spirtning og‘irlik miqdori, g;

a — suyultiriladigan spirtning og‘irlik foizi;

b — suyultirilgan spirtning og‘irlik foizi;

s — suyultiruvchining (past kuvvatli spirtning) og‘irlik foizi.

Misol: 1000 g 70% spirt tayyorlash uchun 96,5% li spirt va suvdan qanchadan olish kerak.

Bu masalani xar xil usullar bilan yechish mumkin.

1. 4-jadvalga binoan, 659,80 g 96,5% li spirt va 340,20 g suv olinadi.

2. Yuqorida keltirilgan tenglama bilan yechiladi, lekin bunda o‘lchov birliklariga e‘tibor berish kerak. Bizning misolimizdagi 70% va 96,5% hajmiy foizlarni XI DF ning 1-jadvali yordamida og‘irlik (massa) foizga o‘tkazsak:

70%-62,4% (m); 96,5%-94,5% (m) larga to‘g‘ri keladi.

5.3. Etil spirtini suyultirish usullari

Spirt suv bilan aralashirilganda, aralashma isiydi va eritmaning xajmi nazariy hisobga qaraganda kamayadi.

Shuning uchun spirtni hajm bo‘yicha suyultirishda doimo 20°S da suv bilan kerakli xajmgacha yetkaziladp. Birinchi marta D. I. Mendeleev aniqlagan bu hodisa kontraksiya deb ataladi. Bunda spirt bilan suv molekularining bir-biriga shimilishi xisobiga hajm kamayadi, molekular orasidagi ishqalanish xisobiga esa nssiqlik ajralib chiqadi. Spirtni xajm bo‘yicha suyultirishda quyidagi hisoblash usullari mavjud:

1. XI DF 3-jadvali.

Bu jadvalda 20°S xaroratda kerakli quvvatdagi spirt tayyorlash uchun suyultiriladigan 1 l spirtga qo‘shiladigan suvning hajmiy miqdori

keltirilgan. Bu jadvalda kontraksiya xodisasi hisobga olingan. *Misol:* 1000 ml 95% li spirtga qancha suv qo‘shilsa, 40% , spirt hosil buladi?

XI DF 3-jadvaliga binoan, 1000 ml 95% li spirtga 1443 ml suv qo‘shilsa, 40% spirt xosil buladi. Hosil bulgan spirtning hajmi bizni kiziqtirmaydi.

2. XI DF 4-jadvali.

Jadvalda 1 l kerakli quvvatdagi spirt tayyorlash uchun suyultiriladigan spirt va suvning ml miqdori keltirilgan. Bu jadvalda xam kontraksiya xodisasi hisobga olingan.

Misol: 1000 ml 90% li spirt tayyorlash uchun kancha 95% spirt va suv olish lozim?

XI DF 4-jadvaliga muvofiq 947 ml 95% spirt va 61 ml suv olish kerak?

3. XI DF 5-jadvali.

Bu ham 4-jadvalga o‘xshash, lekin bunda kasrli sonlar hisobga olingan.

4. Tenglama yordamida

$$X = P \frac{b}{a} \quad \text{yoki} \quad X = P \frac{b-c}{a-c}$$

b u yerda: X — suyultiriladigan spirtning og‘irlik, g;

R — kerakli quvvatdagi spirtning og‘irlik miqdori, g;

a — suyultiriladigan spirtning og‘irlik foizi;

b — suyultirilgan spirtning og‘irlik foizi;

s — suyultiruvchining (past kuvvatli spirtning) og‘irlik foizi.

Misol: 96,4% li spirt dan 5 l 70% li spirt tayyorlash. masalani turli usullar bilan yechish mumkin:

1. XI DF 5-jadvaliga binoan, 3,6 l 96,4% li spirt va 1,5 suv olinadi.

2. Tenglama yordamida 3,6 l 96,4% li spirt olinadi.

3. Yulduzcha usulida.

Ba'zan korxonada sharoitida yuqori va past quvvatli spirtlarni aralashdirib, kerakli quvvatdagi spirt tayyorlashga to'g'ri keladi. Masalan, 96,2% li va 10% li spirtlardan 4 l 60% li spirt tayyorlash.

1. Bu masalani quyidagi tenglama bilan yechish mumkin:

$$X = P \frac{b-c}{a-c}$$

2,32 l 96,2% li spirt olib, 20^oS xaroratda 10% li spirt bilan 4 l ga yetkaziladi

2. Yulduzcha usulida.

5.4. Sarflangan spirtning hisobini olish

Korxonada sharoitida ishlatilgan spirtning hisobi absolyut spirt bo'yicha hajm (litr yoki dekalitr) da olib boriladi. Bunda agar xarorat 20^oS dan farq qilsa va spirt litrlar bilan o'lchansa absolyut spirtga GOST ning 5-jadvali yordamida o'tkaziladi. Jadvalda chap va o'ngdagi tik ustunlarda xarorat +40^oS dan -25^oS oralig'ida, gorizonttal ustunda esa spirtning quvvati belgilandi. Ikkalasi kesishgan joyda 20^oS xaroratda 1 l ishlatilgan spirtning absolyut spirtning litr miqdori keltirilgan. Misol: 35^oS xaroratda 100 litr 80% li spirt ishlatilgan. Bunda 20^oS da qancha litr absolyut spirt bor?

1 l 80% li spirtida – 0,7879 l absolyut bor.

100 l 80% li da – x- 78,79 l absolyut spirt bor ekan.

Agar korxonada spirtni kg bilan ishlatilsa, uning hisobi GOST ning 6-jadvali yordamida olib boriladi. Bunda xarorat 20^oS bo'lishi kerak. Bu jadvalning tik ustunchasida ishlatilgan spirtning butun sonlar bilan ifodalangan hajmiy foizi, gorizonttal ustunchasida esa, shu spirtning kasrli ulushlari berilgan. Butun sonlar bilan kasrli sonlar kesishgan nuqtada 1 kg ishlatilgan spirtidagi absolyut spirtning xajmiy (l) miqdori keltirilgan.

Misol: 100 kg 96,2% li spirt ishlatildi. Bunda qancha l absolyut spirt bor.

GOST ning 6-jadvali bo'yicha:

1 kg 96,2% spirtida - 1,1942 l 100% li spirt bor.

100 kg spirtida - x = 119,42 l 100% li spirt bor.

DORIXONALARDA SPIRTNING HISOBINI

Dorixonalarda ishlatilgan spirt hisobi Sog'liqni Saqlash vazirligining 16.09.69 yil 675- va 23.05.72 yil 412-son buyruqlariga muvofiq olib boriladi. 675-son buyruqqa muvofiq sarflangan spirtning miqdori 95% li spirtga

o'tkaziladi va massa bo'yicha hisobi olib boriladi. Misol: 1000 g 70% li spirt ishlatildi, unda qancha g 95% li spirt bor. XI DF ning 2-jadvaliga muvofiq 675 g 95% li spirt bor. Bu jadvalda eng yuqori quvvatli spirt 96% li bo'lganligi uchun hisobni mazkur darslikning 4-jadvali bo'yicha olib borish maqsadga muvofiqdir, chunki bu jadvalda kasrli sonlar hisobga olingan. 412-son buyruqqa muvofiq dorixonada spirt hajmda ishlatiladi, hisobi esa massa bilan 95-96,7% li spirtlar bo'yicha olib boriladi. Bu maqsadda bizning kafedramiz taklif qilgan 5-jadvaldan foydalanish maqsadga muvofiqdir. Mazkur jadvalning tik ustunchasida dorixonalarga keladigan spirtning quvvati (95-96,7%) gorizont ustunchasida esa ishlatilgan spirtning quvvati keltirilgan. Ular kesishgan joyda 100 ml ishlatilgan spirtidagi yuqori quvvatli spirtning g miqdori keltirilgan. Masalan: 100 ml 70% li spirt ishlatildi, unda qancha gramm 96,7% li spirt bor? 5-jadvalga muvofiq, 100 ml 70% li spirtida 58,24 g 96,7% spirt bo'ladi.

Davlat Standartining 1-jadvali zichligi ma'lum bo'lgan spirt quvvatini harorat +20⁰S dan farq qilgan xolatlarda massa bo'yicha aniqlashga asoslangan.

Harorat	Massa bo'yicha spirtni quvvati (massa bo'yicha)						Harorat
	100	99	98	97	96	95	
	Suv-spirtli eritmaning zichligi, g/ml						
+40	0,77203	0,77506	0,77803	0,78096	0,78384	0,78667	+40
+39	0,77294	0,77592	0,77891	0,78184	0,78473	0,78757	+39
+38	0,77382	0,77679	0,77978	0,78272	0,78561	0,78845	+38
...							
-23	0,8253	0,8284	0,8315	0,8345	0,8374	0,8402	-23
-24	0,8261	0,8292	0,8323	0,8353	0,8382	0,8410	-24
-25	0,8269	0,8300	0,8331	0,8361	0,8390	0,8418	-25

Davlat Standartining 2-jadvali zichligi ma'lum bo'lgan spirt quvvatini harorat +20⁰S dan farq qilgan xolatlarda hajm bo'yicha aniqlashga asoslangan.

Harorat	Massa bo'yicha spirtni quvvati (hajm bo'yicha)						Harorat
	100	99	98	97	96	95	
	Suv-spirtli eritmaning zichligi, g/ml						
+40	0,77204	0,77690	0,78150	0,78582	0,78993	0,79386	+40
+39	0,77294	0,77780	0,78238	0,78671	0,79083	0,79477	+39
+38	0,77382	0,77867	0,78327	0,78760	0,79172	0,79566	+38
...							

-23	0,8253	0,8303	0,8350	0,8393	0,8435	0,8474	-23
-24	0,8261	0,8311	0,8358	0,8402	0,8443	0,8483	-24
-25	0,8269	0,8319	0,8366	0,8410	0,8451	0,8491	-25

Davlat Standartining 3-jadvali shisha spirtomer yordamida spirt quvvatini, harorat +20⁰S dan farq qilgan xolatlarda hajm bo'yicha aniqlashga asoslangan.

Harorat	Shisha spirtomerning ko'rsatkichi								Harorat
	72,0	71,5	71,0	70,5	70,0	69,5	69,0	68,5	
	Etil spirtini +20 ⁰ S haroratdagi quvvati								
+40	65,32	64,80	64,28	63,75	63,23	62,71	62,18	61,66	+40
+39	65,66	65,15	64,63	64,11	63,59	63,06	62,54	62,02	+39
+38	66,01	65,50	64,98	64,46	63,94	63,42	62,89	62,37	+38
...									...
-23	84,6	84,2	83,7	83,3	82,8	82,4	82,0	81,5	-23
-24	84,9	84,4	84,0	83,6	83,1	82,6	82,2	81,8	-24
-25	85,1	84,7	84,3	83,8	83,4	82,9	82,5	82,1	-25

Davlat Standartining 4-jadvali metall spirtomer yordamida spirt quvvatini, hajm bo'yicha aniqlashga asoslangan.

Harorat	Metall spirtomerning ko'rsatkichi %										Harorat
	72,0	71,8	71,6	71,4	71,2	71,0	70,8	70,6	70,4	70,2	
	Etil spirtini +20 ⁰ S haroratdagi quvvati										
+40	84,0	83,9	83,7	83,6	83,5	83,3	83,2	83,1	83,0	82,8	+40
+39,5	84,1	84,0	83,9	83,7	83,6	83,5	83,4	83,2	83,1	83,0	+39,5
+39	84,2	84,1	84,0	83,9	83,7	83,6	83,5	83,4	83,2	83,1	+39
...											...
-24	91,1	91,0	90,9	90,8	90,7	90,6	90,4	90,3	90,2	90,1	-24
-24,5	91,2	91,1	91,0	90,9	90,8	90,7	90,6	90,4	90,3	90,2	-24,5
-25	91,3	91,2	91,1	91,0	90,9	90,8	90,7	90,6	90,4	90,3	-25

Davlat Standartining 5-jadvali +20⁰S haroratda suv-spirtli eritma tarkibidagi etil spirtining hajmiy miqdorini aniqlashga asoslangan.

Harorat	Etil spirtining +20 ⁰ S haroratdagi hajmiy miqdori					Harorat
	100	99	98	97	96	
	Etil spirtining hajmini aniqlash uchun ko'paytirgich					
+40	0,9782	0,9683	0,9586	0,9488	0,9391	+40
+39	0,9793	0,9694	0,9596	0,9499	0,9402	+39
+38	0,9804	0,9705	0,9607	0,9510	0,9413	+38
...						...
-23	1,0457	1,0349	1,0242	1,0135	1,0028	-23
-24	1,0467	1,0359	1,0252	1,0145	1,0038	-24
-25	1,0477	1,0369	1,0262	1,0155	1,0047	-25

Davlat Standartining 6-jadvali +20⁰S haroratda 1 kg suv-spirtli eritma tarkibidagi etil spirtining hajmiy miqdorini aniqlashga asoslangan.

+20 ⁰ S haroratdagi spirtning hajmiy miqdori	+20 ⁰ S haroratdagi spirt konsentratsiyasining o'ndan birliklari										+20 ⁰ S haroratdagi spirtning hajmiy miqdori
	0	1	2	3	4	5	6	7	8	9	
...											
96	1,1905	1,1924	1,1942	1,1961	1,1979	1,1998	1,2017	1,2035	1,2054	1,2072	96
97	1,2091	1,2110	1,2129	1,2148	1,2167	1,2186	1,2205	1,2225	1,2244	1,2263	97
98	1,2282	1,2302	1,2322	1,2342	1,2362	1,2382	1,2401	1,2421	1,2441	1,2461	98
99	1,2481	1,2502	1,2522	1,2543	1,2563	1,2584	1,2605	1,2625	1,2646	1,2666	99
100	1,2687	-	-	-	-	-	-	-	-	-	100

Davlat Farmakopeyasining 1-jadvali zichligi ma'lum bo'lgan suv-spirtli eritmani +20⁰S haroratdagi quvvatini aniqlashga asoslangan.

Zichlik	Suv-spirtli eritmada suvsiz spirt miqdori			
	Foizlarda		+20 ⁰ S haroratda 100 ml spirt tarkibidagi g miqdori	Havoda tortilganda, 100 g da ml miqdori
	Massa bo'yicha	Hajm bo'yicha		
0,7968	97,54	98,47	77,73	123,76
0,7966	97,61	98,51	77,76	123,84
0,7964	97,67	98,55	77,79	123,92
0,7962	97,74	98,59	77,83	123,99
0,7960	97,81	98,64	77,86	124,09

**Davlat Farmakopeyasining 2-jadvali massa bo'yicha 1 kg spirt tayyorlash uchun zarur bo'lgan
suyultiriladigan spirt va suvning g miqdorini ifodalaydi**

Suyultirilishi lozim bo'lgan spirt quvvati	30%		40%		50%		60%		70%		80%		90%		92%	
	Spirt	Suv	Spirt	Suv	Spirt	Suv	Spirt	Suv	Spirt	Suv	Spirt	Suv	Spirt	Suv	Spirt	Suv
96	262	738	355	645	452	548	555	445	665	335	783	217	913	87	941	59
95	266	734	360	640	459	541	564	436	675	325	795	205	927	73	955	45
94	270	730	366	634	466	534	572	428	686	314	807	193	941	59	970	30
93	275	725	371	629	473	527	681	419	696	304	820	180	956	44	985	15
92	279	721	377	623	481	519	590	410	707	293	832	168	970	30	-	-
∴																

**Davlat Farmakopeyasining 4-jadvali hajm bo'yicha 1 l spirt tayyorlash uchun zarur bo'lgan
suyultiriladigan spirt va suvning ml miqdorini ifodalaydi**

(butun sonlar uchun)

Suyultirilishi lozim bo'lgan spirt quvvati	30%		35%		40%		45%		50%		55%		60%		65%	
	Spirt	Suv	Spirt	Suv	Spirt	Suv	Spirt	Suv	Spirt	Suv	Spirt	Suv	Spirt	Suv	Spirt	Suv
95	316	707	368	658	421	607	474	556	526	504	579	451	632	397	684	343
90	333	687	389	634	444	581	500	526	556	470	611	414	667	357	722	299
85	353	665	412	609	471	551	529	493	588	434	647	374	706	313	765	252
80	375	641	438	581	500	519	562	457	625	394	688	330	750	265	812	200
75	400	614	467	549	533	483	600	417	667	349	733	280	800	211	867	141
∴																

Davlat Farmakopeyasining 3-jadvali hajm bo'yicha 1 l suyultiriladigan spirtga qo'shiladigan suv miqdori

Suyultirilishi lozim bo'lgan spirt quvvati	30%	35%	40%	45%	50%	55%	60%	65%	70%	75%	80%	85%	90%
...													
75	1535	1177	906	694	523	382	264	163	76	-	-	-	-
80	1709	1327	1039	812	630	480	353	246	153	72	-	-	-
85	1884	1478	1172	932	738	578	443	329	231	144	68	-	-
90	2061	1630	1306	1052	847	677	535	414	310	218	138	65	-
95	2239	1785	1443	1174	957	779	629	501	391	295	209	133	64

Davlat Farmakopeyasining 5-jadvali hajm bo'yicha 1 l spirt tayyorlash uchun zarur bo'lgan suyultiriladigan spirt va suvning ml miqdorini ifodalaydi

(kasrli sonlar uchun)

Suyultirilishi lozim bo'lgan spirt quvvati	30%		35%		40%		45%		50%		55%	
	Spirt	Suv	Spirt	Suv	Spirt	Suv	Spirt	Suv	Spirt	Suv	Spirt	Suv
96,5	310,9	713,1	362,7	664,7	414,5	615,3	466,3	565,0	518,1	513,8	569,9	461,8
96,4	311,2	712,7	363,1	664,2	414,9	614,8	466,8	564,4	518,7	513,1	570,5	461,1
96,3	311,5	712,3	363,4	663,8	415,4	614,3	467,3	563,8	519,2	512,5	571,1	460,4
96,2	311,9	712,0	363,8	663,3	415,8	613,7	467,8	563,2	519,8	511,8	571,7	459,7
96,1	312,2	711,6	364,2	662,9	416,2	613,2	468,2	562,6	520,3	511,2	572,3	458,9

...												
-----	--	--	--	--	--	--	--	--	--	--	--	--

TDTT kafedrasi professori M.U.Usubbaev taklif etgan 3-ilova massa bo'yicha 1 kg spirt tayyorlash uchun zarur bo'lgan suyultiriladigan spirt va suvning g miqdorini ifodalaydi

(kasrli sonlar uchun)

Suyultirilishi lozim bo'lgan spirt quvvati	20%		30%		40%		50%		60%		70%	
	Spirt	Suv	Spirt	Suv	Spirt	Suv	Spirt	Suv	Spirt	Suv	Spirt	Suv
96,00	173,90	827,00	262,30	737,70	355,00	645,00	452,20	547,80	555,00	445,00	665,00	335,00
96,10	172,40	827,60	262,00	738,00	354,20	645,80	451,50	548,50	554,30	445,70	663,90	336,10
96,20	172,20	827,80	261,40	738,60	353,60	646,40	450,70	549,30	553,30	446,70	662,80	337,20
96,30	171,90	828,10	261,00	739,00	353,00	647,00	450,00	550,00	552,50	447,50	661,80	338,20
96,35	171,80	828,20	260,80	739,20	352,80	647,20	449,70	586,30	552,10	447,90	661,40	338,60
...												

Nazorat savollari:

1. Etil spirtining umumiy tavsifi
2. Etil spirtini quvvatini aniqlash usullari
3. Zichlik bo'yicha spirtini quvvatini aniqlash
4. Spirtomerlar yordamida spirtini quvvatini aniqlash
5. Nur sindirish ko'rsatkichi bo'yicha spirtini quvvatini aniqlash
6. Etil spirtini suyultirish usullari
7. Massa bo'yicha suyultirish
8. Hajm bo'yicha suyultirish
9. Sarflangan spirtni xisobga olish
10. DST ning 5 jadvali bo'yicha spirtni xisobga olish
11. DST ning 6 jadvali bo'yicha spirtni xisobga olish

6-mavzu: Dorivor o‘simlik xomashyolaridan olinadigan dori vositalarining yaratilish sikli

Reja:

Kirish

6.1. Nastoykalar va ularni yaratilish sikli

6.2. Suyuq ekstraktlar va ularni yaratilish sikli

6.3. Quyuq ekstraktlar va ularni yaratilish sikli. Bug‘latish

6.4. Quruq ekstraktlar va ularni yaratilish sikli. Quritish

Tayanch iboralar: *Galen, preparat, ajratma olish, hodisa, molekulyar diffuziya, konvektiv diffuziya, massa almashinish, jarayon, nastoyka, usul, texnologik bosqichlar, rasmiy usul, maseratsiya, kasrli maseratsiya, maseratsion sirkulyatsiya, girdob, perkolyatsiya, norasmiy usul, VNIIF, ultratovush, markazdan qochish kuch.*

Kirish

Bu guruh preparatlarga ekstraktlar, nastoykalar, o‘ta tozalangan (novogalen) preparatlar, fitonsidlar, biogen stimulyatorlar, yangi yig‘ib olingan o‘simliklardan tayyorlanadigan, xayvon organlaridan olinadigan preparatlar kiradi. Bularga eramizdan oldin 201—131 yillarda Rimda yashab ijod etgan shifokor va dorishunos olim: Klavdiy Galen asos solganligi uchun Galen preparatlari deyiladp. Uning ta‘limotyaga binoan, o‘simlik va hayvon xom ashyolarida ta‘sir etuvchi moddalardan tashqari, keraksiz yot moddadar ham bo‘lganligi sababli ulardan ajratma olish lozimligi ta‘kidlangan. Bu fikr o‘z davrinipg katta yutuqlaridan biri bo‘ldi. Bu ta‘limotni keyinchalik tibbiyot ilmi bilimdoni Abu Ali ibn Sino rivojlantirdi va davom ettirdi. Amaliyotda bu guruh preparatlarini olish usullari va ishlatiladigan ajratuvchilar u davrdagidan butunlay farq qiladi, lekin ularni olishda Galen ta‘limotiga amal qilinganligi uchun ularning nomi shartli ravishda saqlanib qolgan. fitopreparatlar yoki kimyofarmasevtika preparatlari deb ham yuritiladi.

O‘simliklardan tayyorlangan preparatlarga xozir xalq tabobati va ilmiy tibbiyotda qiziqish ortib bormoqda.

Fitopreparatlar tarkibida turli sinfga mansub bo‘lgan kimyoviy birikmalar bo‘ladi (yurak glikozidlari, steoritlar, antraxinon, pektin, fenol va x.k.). Sanoat miqiyosida ular sun‘iy usulda olinmaydi. Fitopreparatlarning afzalligi ular tarkibida ma‘lum biofaol moddalar borligidadir. Ular tanada oson

zararsizlantiriladi, shuning uchun zaxarli hisoblanmaydi. Modda almashish jarayonida faol ishtirok etadi, allnrgenlik xususiyati sun'iy preparatlarnikidan bir necha marotaba kam bo'ladi. Bu xossasi xozirgi vaqtda allergiya kassalligi keng tarqalgan davr uchun ayniqsa muhimdir. Shunga qaramay fitopreparatlar ishlab chiqarish o'ziga xos kamchiliklardan xoli emas.

- biofaol moddaning faqat 50-60% gina ajratib olinadi.

- 40% dan ko'proq fitopreparatlarning xaqqoniy baholash usullari ishlab chiqilmagan. Shuning uchun ular son ko'rsatkichlari bilan baholanib kelinmoqda.

- ba'zi dorivor o'simlik turlari kamayib ketgan (Kavkaz dioskereyasi-diosponin olinadi, keng bargli krestovnik-platifillin va boshq.)

- texnologik jarayonlarni takomillashtirish, sirt faoll moddalar, suyultirilgan karbonat angidridini ishlatish, xom ashyoning maydalik darajasini oshirish

- xalq tibbiyotida ishlatiladigan dorivor o'simliklarni ilmiy asosda o'rganish, ularni madaniylashtirish va yetishtirishda agrotexnika qoidalariga amal qilish

- mahsulot sifatini baholashning haqqoniy usullarini ishlab chiqish va chiqindisiz texnologik jarayonlarni yo'lga qo'yish.

Ajratuvchilar (ekstragentlar). Sanoat miqiyosida fitipreparatlar ishlab chiqarishda ularning turg'unligini ta'minlovchi ajratuvchilarni tanlab olish muhim ahamiyatga ega.

Fitopreparatlar ishlab chiqarishda ishlatiladigan ajratuvchilarga quyidagi talablar qo'yiladi.

- ta'sir etuvchi moddani yaxshi ajratib olish (diifuzion qobiliyati yuqori bo'lishi)

- ta'sir etuvchi modda va asbob uskunalarga salbiy ta'sir etmasligi

- zaxarli va oson alanganuvchan bo'lmasligi, xidsiz, rangsiz, mazasiz va arzon bo'lishi kerak.

- nisbatan past xaroratda oson uchuvchan, lekin turg'un bo'lishi kerak.

Farmasevtika sanoatida ishlatiladigan ajratuvchilar yuqoridagi talablarning xammasiga javob bera olmaydi. Shu sababli muayyan sharoitda u yoki bu ajratuvchi ba'zan ularning xar xil aralashmalari ishlatiladi. Lekin fitopreparatlar ishlab chiqarishda asosiy ajratuvchi bo'lib, xar xil kuvvatli etil spirti ishlatiladi. O'simlik xom ashyolaridan ajratma olishda ishlatiladigan asosiy ajratuvchilarning xossalari jadvalda keltirilgan.

Korxonada ajratma olish uchun xom ashyo tarkibida qaysi guruh ta'sir etuvchi moddalari borligi, ishlatiladigan asbob-uskunalar va boshqa jixatlar xisobga oliigan xolda ajratuvchi tanlanadi.

Ajratma olishning nazariy asoslari. Ajratma olish murakkab fizik-kimyoviy jarayon bo'lib, erish, diffuziya, osmos, dializ, massa almashish kabi hodisalar yuz beradi. Bularning mexanizmini bitta nazariya bilan tushuntirish qiyin. Bu soxoani nazariy tomondan boyitishda I. A. Muravev, V. D. Ponomarev, Yu. G. Pshukov kabi olimlar o'z xissalarini qo'shganlar. Ajratma olishning nazariy jixatdai asoslashda molekulyar va konvektiv diffuziya xamda massa almashish jarayonlariga asosiy omillar bo'lib xisoblanadi.

Molekulyar diffuziya molekulalarning tartibsiz xarakati natijasida bir-birining ichiga o'tishini ta'minlovchi jarayondir. Diffuziyaning tezligi molekulalarning kinetik energiyasiga bog'liq. Diffuziya jarayonining xarakatlantiruvchi kuchi bir-biriga tegib turgan qatlamlardagi erigan moddalar konsentratsiyalari farqidir. Bu jarayon bir kator omillarga bog'liq bo'lib, FIK tenglamasi bo'yicha ifodalanadi.

Konvektiv diffuziya — aralashtirish yoki aralashtirishga sabab bo'ladigan, harorat o'zgarishi va boshqa sabablar tufayli vujudga keladigan jarayon. Konvektiv diffuziya tufayli moddalar erigan xolda bir qatlamdan boshqa katlamga o'tadi. O'tayotgan qatlam ichida molekulyar diffuziya ham sodir bo'ladi. Konvektiv diffuziya tenglama ifodalanadi:

Demak, ajralib chiqqan modda miqdori konvektiv diffuziya koeffitsientiga, qatlam yuzasiga, konsentratsiya farqi va jarayon davom etgan vaqtga to'g'ri mutanosib ekan. «Ichki» diffuziya xom ashyo xujayralaridagi moddalarni tashqariga olib chiqish bilan bog'liq bo'lgan jarayonlarni qamrab oladi. Bunda xarakatlantiruvchi kuch molekulyar diffuziyaning «ichki» koeffitsientidir.

Ajratma olish jarayoni uch bosqichdan iborat: Xom ashyo to'qimalari va ularning yuzasi o'rtasidagi molekulyar diffuziya (ichki diffuziya). Diffuziya kechadigan yuzalar oralig'idan moddalarning o'tishi. Bunda asosiy, omil diffuziya koeffitsientidir. Xarakatdagi ajratuvchi oqimida moddalarni oqib o'tishi tezlashadi. Bunda asosiy omil konvektiv diffuziya koeffitsientidir.

Umumiy ajralib chiqqan modda miqdori massa almashinish deb ataladi

Massa almashinish koeffitsienti (K) 1 m² yuzadagi kon-sentratsiyalar farqi 1kg/m³ bo'lganda 1 soniyada ajralib chiqqan modda miqdorini ifodalaydi. Vaqt birligida bir fazadan ikkinchisiga o'tgan modda miqdori massa almashinish koeffitsienti, qatlam yuzasi, jarayon davom etgan vaqt va konsentratsiyalar farqiga to'g'ri mutanosibdir.

Demak, diffuziya jarayonining asosiy omili konsentratsiyalar farqi bo‘lib, korxonalarda ishlab chiqarish jarayonini tashkil qilish, asbob-uskunalarni tanlash shunga asoslanadi.

6.1. Nastoykalar va ularni yaratilish sikli

Nastoykalar tiniq, spirtli, spirt-suvli ajratmalar bo‘lib, dorivor o‘simlik va hayvon organlari xom ashyosidan qizdirmasdan tayyorlanadi. Nastoykalar kuchli ta’sir etuvchi xom ashyolardan 1:10, qolganlaridan esa 1:5 (og‘irlik-hajm) nisbatda tayyorlanadi.

Qalampir yalpiz (1:20) va yapon soforasi (1:2) nastoykalari bundan mustasnodir. Nastoykalar olishda ajratuvchi sifatida xar xil quvvatli (40%, 60%, 70%, ba’zan 30%, 90%, 95%) etil spirti ishlatiladi.

X DF da nastoykalar bo‘yicha 10 ta modda keltirilgan. Undan tashqari, vaqtincha farmakopeya moddalari bo‘yicha 50 dan ortiq nastoyka ishlab chiqariladi.

Nastoyka olish xom ashyo va ajratuvchini tayyorlash, ajratma olish, yot moddalardan tozalash, baxolash va qadoqlash bosqichlaridan iborat.

XI DF bo‘yicha nastoykalar rasmiy maseratsiya, kasrli maseratsiya, ajratuvchini majburan aylanishini ta’minlovchi maseratsiya (maseratsiya-sirkulyatsiya), perkolyatsiya (siqib chiqarish), girdob, norasmiy zamonaviy tezlashtirilgan usullar (ultratovush, Farmatsiya ilmiy tekshirish oliygohi (VNIIF), markazdan qochish kuchiga asoslangan) bilan olinadi.

Maseratsiya — namlash so‘zidan olingan. G‘alvirsimon tub ustiga maydalangan xom ashyo (1— 8 mm), ko‘rsatilgan miqdordagi ajratuvchi solinib, 15—20°S xaroratda, vaqti ko‘rsatilmagan bo‘lsa, 7 kunga qoldiriladi xamda vaqti-vaqti bilan aralashtirib turiladi. Ko‘rsatilgan vaqt o‘tgandan so‘ng ajratma quyib olinadi. Qoldiq siqiladi. Xom ashyo oz-roq toza ajratuvchi bilan chayib olinib, yana siqib olinadi. Ajratmalar birlashtiriladi va toza ajratuvchi bilan kerakli hajmga yetkaziladi.

Bu oddiy usul bo‘lib, murakkab asbob-uskuna talab etmaydi. Kamchiligi: o‘simlik xom ashyosidan ta’sir etuvchi modda to‘liq ajralib chiqmaydi. Jarayon uzoq davom etadi.

Maseratsiya idishi zanglalgaydigan po‘lat yoki alyuminiydan yasalgan bo‘lib, aralashtirgichi, ostki tubida g‘alvirsimon tubi va jo‘mragi bo‘ladi.

Kasrli maseratsiya yordamida xujayralardagi biologik faol moddalarni tez va to‘liqroq ajratib olish uchun ajratuvchini ikki yoki uch kismga bo‘lib, xar safar xom ashyoga toza ajratuvchi bilan ishlov beriladi va ajratma quyib olinadi.

Maseratsiya-sirkulyatsiya usulida ajratuvchining aylanma xarakatini so'rg'ich (nasos) yordamida oshirish mumkin. Bunda ajratuvchi qayta-qayta so'rg'ich bilan so'rib olinib, asbobning idishiga qaytarib solinadi.

Bu ikkala usulda xam konsentratsiyalar farqi xisobiga jarayon tezlashadi.

Perkolyatsiya — rangsizlantirish, siqib chiqarish so'zidan olingan bo'lib, xar xil tuzilishga ega bo'lgai maxsus idishlar — perkolyatorlarda olib boriladi. Perkolyatorning tubida g'alvirsimon tubi bo'lib, ustiga mato qo'yiladi. Xom ashyo (1—8 mm) 50—100% mikdoridagi ajratuvchi bilan bo'ktirish uchun qoldiriladi. So'ng bo'kkan xom ashyo jo'mragi ochiq perkolyatorga o'tkaziladi. Ustiga «oynasimon yuza» (3—4 sm kavat) xosil bo'lguncha ajratuvchi quyiladi, oqib chiqqan ajratma kaytib perkolyatorga quyiladi va ma'lum vaqtga qolidiriladi. So'ngra jo'mrakdan ma'lum tezlikda ajratma quyib olinadi. Ajratma olish tezligi soatiga perkolyator xajmining $1/24$ yoki $1/48$ qismini tashkil etib litrda xisoblanadi.

Xuddi shu tezlikda perkolyatorning yutqori qismidan ajratuvchi quyib turiladi. Bu jarayon perkolyatoridagi xom ashyo tarkibida ta'sir etuvchi moddasi tugaguncha (1:5 yoki 1:10 nisbatdan oshmaslik sharti bilan) davom etadi. Ta'sir etuvchi modda tugaganini oqib tushayotgan ajratmaning rangsizlanganligidan yoki sifat reaksiyasidan bilib olish mumkin. Xom ashyo oldindan namlab qo'yilsa, perkolyatorga xom ashyo bir tekis joylashadi va ajratma olish jarayoni bir me'yorda bo'lishi ta'minlanadi, aks xolda xom ashyo «oynasimon yuza» dan chiqib ketishi mumkin. Bu esa jarayonning uzoq davom etishi va ajratuvchini ko'p sarflanishiga olib keladi. Perkolyatsiya usulining maseratsiyadan afzalligi: jarayon nisbatan tez ketadi, biofaol moddalar to'laroq ajraladi, ajratuvchi kamroq sarflanadi. Shuning uchun korxonada sharoitida ko'proq, shu usul qo'llaniladi. I

Girdob usuli. Bu usul ajratma olish jarayonini tezlashtirish maqsadida Chexoslovakiyalik olim Melvxar va boshqalar tomonidan taklif qilingan. Kamchiligi ajratma loyqa bo'ladi, uni tindirish ma'lum sharoit va qo'shimcha vaqt talab qiladi. Sanoat miqyosida bu usul keng qo'llanilishi kerak. Zamonaviy tezlashtirilgan usullar. Moskvadagi ilmiy-tekshirish farmatsiya oliygoxi usuli. Bu usulda muayyan mikdordagi xom ashyo perkolyatorga solinadi, ustiga «oynasimoi yuza» xosil bo'lguncha ajratuvchi quyiladi va 24 soatga qoldiriladi. So'ng tayyor maxsulotning to'rtidan bir qism miqdorida ajratma quyib olinadi. Perkolyatorga «oynasimon yuza» xosil bo'lguncha ajratuvchi quyib 1; 1,5; 2 yoki 4 soatga qoldiriladi va yana tayyor maxsulotning to'rtidan bir qismicha ajratma quyib olinadi. Bu jarayon yana uch marta takrorlanadi. Ajratma-lar jamlanib, yot moddalardan tozalash uchun salqin joyga qo'yiladi.

Markazdan kochuvchi kuch ta'sirida (majburan) ajratma olish. Bu usuni A. I. Gengrinovich va N. N. Nishonovlar taklif qilgan bo'lib, xom ashyo 0,1—0,25

mm kattalikda maydalanadn, ustiga xisoblangan miqdordagi ajratuvchini quyib aralashtiriladi va ma'lum vaqtga qoldiriladi. Bu muddat xom ashyoning xususiyatiga bog'liq bo'lib, belladonna, qizilpoycha, ermon uchun 5 daqiqa, arslonquyruq uchun 20 daqiqani tashkil etadi. Ko'rsatilgan vaqt o'tgandai so'ng xom ashyo sharbat ajratgich asbob (sokovijimalka) ning elaksimon idishiga joylash-tiriladi. Idishga oldindan suzgich material sifatida 1 qavat belting joylashtirilgan bo'lishi kerak. Asbob rotori aylanganda tebranmasligi (zirillamasligi) uchun suzgich materiallar va xom ashyo bir tekis joylashtirilishi lozim. Asbobning aylanish tezligi daqiqasiga 3000—8000 marta bo'lishi mumkin. Ish jarayonida aylanish tezligi daqiqasiga 3000 marta bo'lganda 60 soniya 8000 marta bo'lganda 30 soniya davom etadi. Bunda markazdan qochish kuchi ta'sirida xom ashyo asbob devori yuzasi tomon xarakatlanib, siqiladi. Natijada ajratma suzgichlar va asbob devori teshikchalaridan o'tib, jo'mrak orqali to'plagichga o'tadi (42-rasm).

Bu usulda ajratma olish jarayonining tez ketishi xom ashyo o'ta maydalanganligi tufayli parchalangan xujayralardan biologik faol moddalarning yuvilib chiqishiga asoslangan. Bunda dializ, osmos, diffuziya kabi xodisalar asosiy omil xisoblanmaydi. Bu usul texnika xavfsizligi tomonidan noqulay, jarayon uzluksiz hamda ko'p qo'l kuchi talab etadigan bo'lganligi uchun ishlab chiqarishga tadbiiq etilmagan.

Ultratovush yordamida ajratma olish. Ultratovush usulida nastoykalar sharbat ajratgich yordamida olinadi.

Bu usulda ajratma olish jarayoni tezlashadi. Bunda ultratovush to'lqinlari tezligiga mos ravishda butun idish hajmida xatto xujayralar ichida ham galma-galdan siqilishi (bosim) yuzaga keladi.

Sanoat mikiyosida bu usul Xarkovda plantaglyusid olishga tadbiiq, etilgan. Bu usul ishlayotgan xodimlar sog'ligiga salbiy ta'sir etishi, xom ashyodagi ayrim biofaol moddalarni ul'tratovush ta'sirida parchalanishiga olib kelishi mumknn. Shu sababli xa:r bir xom ashyo uchun o'ziga xos alohida texnologiya ishlab chiqish kerak bo'ladi.

RPA yordamida ajratma olish. RPA — tanaga joylashtirilgan rotor va statordan tashkil toptan bo'lib, teshikchalarga, konsentrik xolda joylashgan tishlarga ega. Rotorning ichki qismida maydalashga va aralashtirishga mo'ljallangan pichoqchalari yoki kurakchalari bo'lishi mumkin.

RPA ning faol ishlashi — teshikchalar kattaligiga, rotorning aylanish tezligiga bog'liq. RPA yordamida qisqa vaqt ichida (60—90 daqiqa) yukori sifatli ajratma olish imkoni mavjud. Apparat tanin, oblepixa yog'i, nastoykalar olishda sinovdan yaxshi o'tgan.

Misol: kalendula nastoykasini 70% spirt bilan olish uchun 20 mm kattalikdagi xom ashyo ishlatiladi. Bunda xom ashyo bilan ekstragent nisbati 0,13 ni tashkil qiladi. Ekstraksiya 2 marta qaytariladi, so'ngra ajratmalar birlashtirilib tindiriladi va baxolanadi. Olingan na-tijalar mavjud texnologiya bo'yicha 4 marta ajratma olishga asoslangai nastoykaga nisbatan quruq qoldiq, spirt, biofaol moddalar miqdori bo'yicha birmuncha yuqori bo'ladi. Xuddi shu xolat valeriana nastoykasini olishda ham bosqichlar ixchamlanib, qisqa vaqt ichida talabga javob beradigan tayyor mahsulot olish mumkinligini ko'rsatadi.

RPA ni ajratma olish jarayonida keng ko'lamda tadbiiq qilish kelajakda katta iqtisodiy foyda beradi.

Ajratma olish tezligi. Ajratma olishda u yoki bu usulning maqsadga muvofiqligi vaqt birligida ajralgan modda miqdori bilan belgilanadi.

Ajratma olish jarayonida biologik faol moddalarning ajralib chikish tezligi ajratma olish vaqtini belgilaydi. Ko'pincha biologik faol moddalar ajratma olishning birinchi soatlaridanoq tez ajralib chiqadi, so'ng ma'lum miqdordagi ajratuvchi ishlatilishiga qaramay ajratma olish jarayoni susayib, ajratma olish uzoq vaqt davom etadi. Bu o'simlik to'qimasidagi moddalarning molekulyar massasi xar xil bo'lganlgi uchun, to'qimalar xolati, maydalik darajasi, maydalash vaqtida xom ashyo shaklining o'zgarish-o'zgarmasligi va boshqalar bilan izoxlanadi. Ajratma olish kinetikasini o'rganish shu jarayonni muddatini kamaytiradi. Ishlatiladigan spirtni to'g'ri tanlanishi ham muhim ahamiyatga ega. Shunga asoslanib DF va boshqa normativ texnik xujjatlarda ayrim nastoykalar uchun belgilab qo'yilgan spirt quvvatiga tuzatish kiritish mumkin.

Nastoykalar qaysi usul bilan olynaganligidan qat'iy nazar 10°S haroratda 2 kun davomida tindiriladi, so'ngra suziladi. Xozirgi vaqtda nastoyka nomi bilan yuritiladigan preparatlar olinishi va tarkibi bo'yicha bir xil emas. Ularning ayrimlari faqat tashqi ko'rinishi to'q rangda bo'yalganligi bilan nastoykaga o'xshasa xam aslida nastoyka emas. Bunga yodning 5% va 10% li nastoykalari misol.

Oddiy nastoykalar. Bularga sanoat miqyosida ishlab chiqarilayotgan ko'pchilik nastoykalar misol bo'la oladi.

Ekstraktiv moddalar 13—17%, spirt 14% dan kam bo'lmasligi, zichligi 1,021 —1,050 bo'lishi kerak. Yumshatuvchi dori sifatida ishlatiladi.

Nastoykalarni baholash. Nastoykalar sifati davlat farmakopeyasi va normativ texnik hujjatlar asosida tekshiriladi. Nastoykalarning tashqi ko'rinishi, spirt quvvati yoki zichligi, quruq qoldiq, og'ir metallar va ta'sir etuvchi modda miqdori tekshiriladi. Nastoykalar xidi va mazasi xom ashyo bilan bir xil

va tiniq bo'lishi kerak. Nastoykalar tarkibida spirt quvvati rasmiy usulda qaynash xarorati bo'yicha, haydash usulida (distillyatsiya usuli) va norasmiy — refraktometrik, quruq qoldiq bo'yicha va xloroform yordamida aniqlanadi.

Nastoykadagi spirt quvvatini qaynash harorati bo'yicha aniqlash. Bu usul ma'lum quvvatli spirt-suvli aralashmaning qaynash xarorati bilan, shu quvvatdagi spirda tayyorlangan nastoykaning qaynash haroratining mos kelishiga asoslangan.

Nastoykadagi quruq qoldiq miqdori. Quruq qoldiqni aniqlash uchun 5 ml nastoyka doimiy og'irlikkacha keltirilgan byuksga solinadi va suv hammomida bug'latiladi, so'ng $102,5 \pm 2,5^{\circ}\text{S}$ haroratda 2 soat davomida quritiladi. Quruq qoldiq torozida tortilib, 100 ml nastoykadagi quruq qoldiq miqdori xisoblanadi.

Og'ir metall tuzlarini miqdorini aniqlash — 5 ml nastoyka quruq xoliga keltirilib, qoldiqqa 1 ml kuchli sulfat kislotasi qo'shib, extiyotlik bilan yondiriladi va kuydiriladi. Xosil bo'lgan kul ammoniy asetatning 5 ml to'yingan eritmasi bilan qizdirilib ishlov beriladi, kul suzgich orqali suziladn, suzgichdagi qoldiq 5 ml suv bilan yuvib olinib, suyuklikka suv qo'shib, 100 ml ga yetkaziladi. Shuncha miqdor (etalon) suyuslikdan og'ir metallar saqlamasligi kerak, ya'ni 0T001% (DF I 1juz, 165-bet).

Ta'sir etuvchi modda miqdori — NTH ko'rsatmasiga binoan ma'lum usullarda aniqlaniladi. Shisha idishlarda salqin, korong'i joyda saqlanadi. Saklanish jarayonida nastoykalarda cho'kma xosil bo'lishi mumkin, bunda uni xona haroratiga keltirib chayqatiladi va baxolanadi.

6.2. Suyuq ekstraktlar va ularning yaratilish sikli.

Ekstraktlar deb o'simlik xom ashyosidan biologik faol moddalari suv, spirt, efir yoki boshqa ajratuvchilar yordamida ajratmb olingan va ajratuvchisi qisman, ba'zan butunlay bug'latilgan ajratmalarga aytiladi. Ekstraktlar — kuyuq-suyuqligiga (konsistensiya) qarab tasniflanadi.

Quyuyq ekstraktlar — konsentrlangan ajratmalar bo'lib, 50% dan ko'p namlik saqlaydi, ajratuvchi sifatida har xil quvvatdagi etil spirti ishlatiladi.

Quyuyq ekstraktlar - o'ta qovushqoq bo'lib, idishdan to'kilmaydigan, asalsimon cho'ziladigan massa bo'lib, 25% gacha namlik saqlaydi, ular 3:1, 4:1, 5:1, 6:1) nisbatlarda tayyorlanadi.

Quruq ekstraktlar tolqon bo'lib, 5% gacha namlik saqlaydi.

Suyuk ekstraktlar oson qo'zg'aluvchan spirt-suvli ajratmalar bo'lib, 1:1 nisbatda, ya'ni bir og'irlik qism xom ashyodan bir xajmiy qism maxsulot olinadi.

Suyuq ekstraktlar tayyorlanishi nisbatan osonligi, ta'sir qiluvchi moddalar majmuasining tabiiyligi, xom ashyo va tayyor maxsulot nisbatining oddiyligi bilan tibbiyotda keng ko'lamda ishlatishga imkoniyat beradi. Shu bilan birga ular ekstraktiv moddalarga to'yingan bo'lib, saqlash harorati pasayishi yoki spirtning bir qismini uchib ketishi bilan cho'kma xosil qiladi, bu esa suyuq ekstraktlarni tashish va saqlashni ancha chegaralab qo'yadi. Suyuq ekstraktlar perkolyatsiya, reperkolyatsiya va Bosin usullarida olinishi mumkin.

1. Ekstraksiyalash xaqida umumiy tushuncha

Eritmalar yoki qattiq moddalar tarkibidan bir yoki bir necha komponentlarni erituvchilar yordamida ajratib olish jarayoni ekstraksiyalash deb ataladi. Bu jarayon 2 turga bo'linadi.

1. Suyuqliklarni ekstraksiyalash.

2. Qattiq materiallarni ekstraksiyalash.

Eritmalar tarkibidan bir yoki bir necha komponentlarni tanlab ta'sir qiluvchi erituvchilar – ekstraktlar yordamida ajratib olish jarayoni suyuqliklarni ekstraksiyalash deb yuritiladi. Suyuq aralashma bilan erituvchi o'zaro aralashirilganda erituvchida faqat kerakli komponentlar yaxshi eriydi, qolgan komponentlar esa juda yomon yoki butunlay erimaydi.

Ekstraksiyalash jarayoni ham asosan rektifikatsiyalash kabi suyuqlik aralashmalarini ajratish uchun ishlatiladi. Bu usullarning qaysi birini tanlash aralashmalar tarkibidagi moddalarning xossalariga bog'liq. Rektifikatsiyalash jarayoni odatda issiqlik ta'sirida boradi. Ekstraksiyalashni amalga oshirish uchun issiqlik talab etilmaydi. Rektifikatsiyalash aralashma komponentlarining xar xil uchuvchanliklariga asoslanadi. Agar aralashma komponentlarining qaynash haroratlari bir biriga yaqin yoki ular yuqori xaroratlarga beqaror bo'lsa, bunday xollarda ekstraksiyalash jarayoni qo'llaniladi. Tanlab olingan erituvchining zichligi ekstraksiyalanishi lozim bo'lgan suyuqlik zichligidan kam bo'lishi shart.

Dastlabki eritma va erituvchi o'zaro ta'sir ettirilganda ikkita faza (ekstrakt va rafinat) xosil bo'ladi. Ajratib olingan moddaning erituvchidagi eritmasi ekstrakt, dastlabki eritmaning qoldig'i esa rafinat deb yuritiladi. Rafinat tarkibida biroz miqdorda erituvchi ham bo'ladi. Olingan ikkita suyuqlik fazasi (ekstrakt va rafinat) bir-biridan tindirish, sentrafugalash yoki boshqa mexanik usullar yordamida ajratiladi. So'ngra ekstrakt tarkibidan tegishli maxsulot ajratib olinadi. Rafinatdan esa erituvchi regeneratsiya qilinadi.

Suyuqliklarni ekstraksiyalash boshqa usullar (rektifikatsiyalash, bug'latish va x.k.) ga nisbatan bir muncha afzalliklarga ega, jarayon past xaroratda olib boriladi, eritmaning bug'lanishi uchun issiqlik talab qilinmaydi, yuqori tanlovchanlik xususiyatiga ega bo'lgan istalgan erituvchini ishlatish imkoni bor. Bu usul kamchilikdan xoli emas, qo'shimcha komponent (erituvchi)ni ishlatish va uni regeneratsiya qilishni tashkil qilish apparatlar sxemasini murakkablashtiradi va ekstraksiyalash jarayonini qimmatlashtiradi.

Suyuqlik – suyuqlik sistemalarini ekstraksiyalash jarayonlari kimyo farmasevtika sanoatida keng ishlatiladi.

2. Ekstraksiyalashning asosiy usullari

Suyuqliklarni ekstraksiyalash jarayoni ikki bosqichdan iborat:

1. Dastlabki aralashma bilan erituvchining kontaktlashuvi uchun ularni aralashtirish.

2. Xosil bo'lgan rafinat va ekstrakt eritmalarini bir-biridan ajratish.

Shu sababli ekstraksiyalashning bitta pog'onasi aralashtirgich va tindirishdan tashkil topgan bo'ladi. Aralashtirgich va tindirish apparatlari turli konstruktiv tuzilishda bo'lishi mumkin.

Ekstraksiyalash jarayonini olib borishning sxemalari quyidagicha:

1. Bir pog'onali ekstraksiyalash. Bunda dastlabki aralashma va xom ashyo erituvchi bilan bir marta aralashtiriladi. So'ngra rafinat va ekstrakt eritmaları ajratiladi.

2. Ko'p pog'anali ekstraksiyalash. Bunda xar bir pog'onada xom ashyo va rafinat eritmasi erituvchining tegishli miqdori bilan qayta ishlanadi.

3. Qarama-qarshi oqim bilan ekstraksiyalash. Bu usul aralashtirgich-tindirish tipidagi apparatlarda va kolonnali apparatlarda olib boriladi.

4. Bir pog'anali ekstraksiyalash aralashmalarni birlamchi ajratish uchun ishlatiladi. Qarama-qarshi oqim bilan ekstraksiyalashda aralashma yaxshi ajratiladi, bunda rafinatning chiqishi yuqori bo'ladi. Ko'p pog'onali ekstraksiyalash jarayonida esa yuqori sifatli rafinatning chiqish miqdori kam bo'ladi.

Ekstraksiyalash jarayonining tezligi

Suyuqliklarni ekstraksiyalashda ikkita suyuq faza o'rtasida modda almashinish jarayoni yuz beradi, ajratib olinishi lozim bo'lgan komponent bitta suyuqlikdan ikkinchisiga o'tadi. Fazalar o'rtasida kontakt yuzasini ko'paytirish uchun suyuqliklardan biri ma'lum o'lchamli mayda tomchilarga ajratiladi. Bunda bitta suyuqlik apparatning hajmi bo'yicha (yoki kontakt qurilmasining ustida) uzluksiz yoki yaxlit joylashgan bo'ladi. Ikkinchi suyuqlik esa tomchi xolida bo'ladi. Birinchi suyuqlik yaxlit yoki dispersion faza deb, tomchi xolidagi suyuqlik esa dispers faza deb yuritiladi.

Shunday qilib, ajratilishi lozim bo'lgan komponent xlit fazaning ichida tomchining yuzasiga so'ngra uning tarkibiga yoki tegishli komponent tomchining ichidan ajratuvchi yuza orqali yaxlit faza oqimiga o'tadi. Jarayonning tezligi bir fazadan ikkinchi fazaga o'tgan moddaning miqdori bilan belgilanadi.

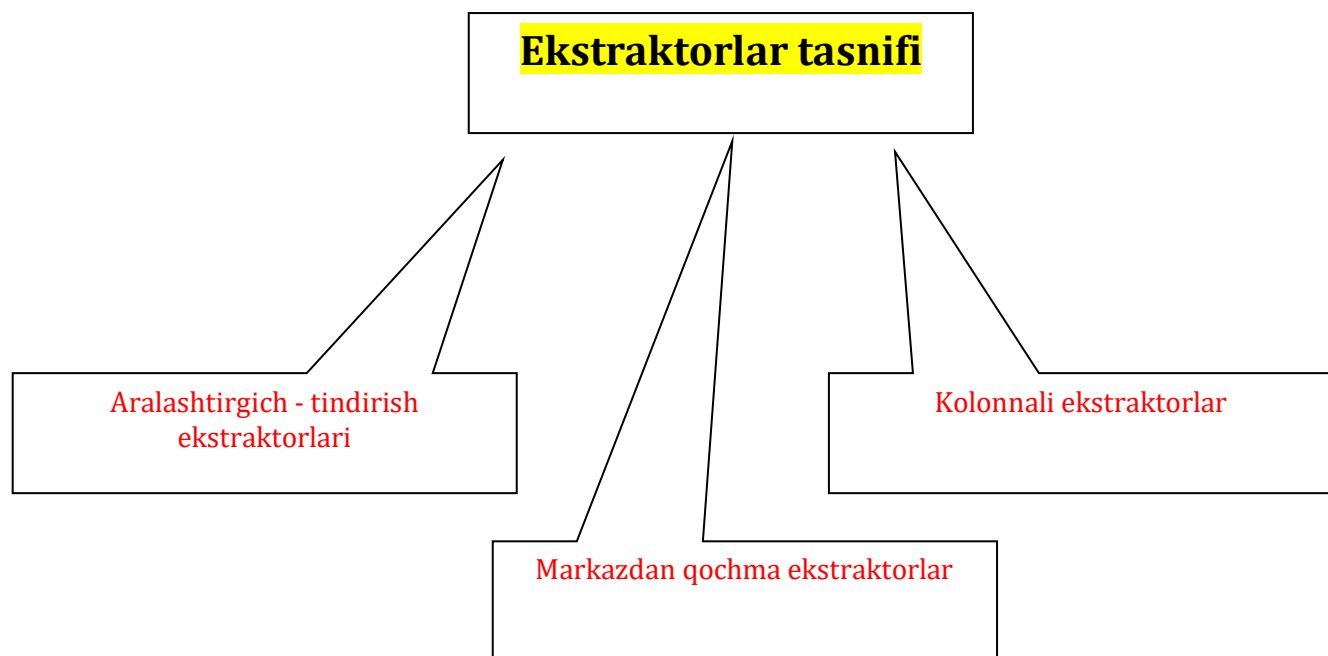
Yaxlit va dispers fazalarning diffuzion qarshiliklarini nisbatiga ko'ra jarayonning tezligi turlicha aniqlanadi. Bunda 3 xil xol yuz berishi mumkin.

1. Tomchi ichidagi diffuzion qarshilik fazaning diffuzion qarshiligiga nisbatan ancha kam. Bunda modda o'tkazish faqat tarqalgan fazadagi diffuzion

qarshilik orqali aniqlaniladi. Modda o'tkazish koeffitsienti modda berish koeffitsientiga teng deb olinadi.

2. Yaxlit fazaning diffuzion qarshiligi tomchi ichidagi diffuzion qarshiligi tomchi ichidagi diffuzion qarshilikka nisbatan ancha kam. Bunda modda o'tkazish tezligi tomchi ichidagi diffuzion qarshilik orqali topiladi. Modda o'tkazish koeffitsienti modda berish koeffitsientiga teng deb olinadi.

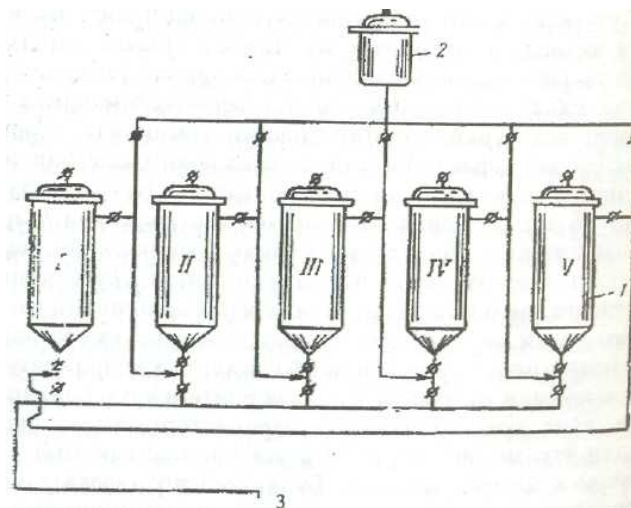
3. Yaxlit va dispers fazalardagi diffuzion qarshiliklarni xisobga olmaslik mumkin emas, bunda moddaning ikkala faza bo'ylab tarqalishi e'tiborga olinadi. Modda berish koeffitsientlarini xisoblashda tenglamadan foydalaniladi.



6.3. Quyuq ekstraktlar va ularning yaratilish sikli. Bug'latgichlar

Quyuq va quruq ekstraktlar turli sinflarga mansub bo'lgan va tarkibida biofaol moddalar bo'lgan o'simlins xom -shyolaridag' olinib, mchxsus guruhchi tashkil qiladyu. Ularni olishda ajratuvchi sifatida har xil quvvatli etil spirti, dietil sttirti, xloretan, suv, xloroform, am-miak, nordonlashtirilgan suvlar, metilen xlorid va xladonlarni ishlatish mumkin. Chunki tayyor mahsulot tarkibida ajratuvchi deyarli bo'lmaydi. Quyuq ekstrakt-larning o'ziga xos xususiyati shundaki, nam joyda suyula-di va mog'orlaydi, quruqda esa namligiki yo'qotib, qat-tiq bo'laklar hosil qiladi. Quruq ekstraktlar ishlab chiqarish ko'lami tez sur'atlar bilan o'smokda, chunki ularni ishlatish ancha qulay-dir. Lekin quruq ekstraktlar ishlab chiqarishda ham ba'zi muammolar mavjud. Ko'pchilik quruq ekstraktlar sochi-luvchan tolqon bo'lib, idish og'zi ochilishi bilan namlikni shimib olib, qotib qoladi, bu esa ishlatishni g'oyat qiy-inlashtiradi. Bu qiyinchilikni bartaraf etish uchun shunday ajratuvchi va ajratma olish usulini tanlash lomki, u quruq ekstrakt namlanishshga sabab bo'ladigan ekstraktiv moddalarni xom ashyodanj deyarli ajratmasin, lekin biofaol moddalarni ilojsh boricha to'la ajrat-sin. Bundan tashqari maqsadga muvuyufik, to'ldiruvchilar-ni

ilmiy asosda tanlash ham katta ahamiyatga ega. Odatda quyuv va quruq ekstraktlar tarkibida xom ashyoga nisbatan bir necha marta ko'p miqdarda biologik faol moddalar bo'ladi. Ular sanoat korxonalarida va dorixonalarda tindirmalar, suyuq ekstraktlar, murakkab tolqonlar, eritmalar, shamchalar, tabletkalar, qiyomlar ishlab chiqarishda, ayrimlari esa hab dorilchar tayyorlashda to'ldiruvchi bo'lib xizmat qiladi. Quyuv va quruq ekstraktlar ishlab «ashirish ajratma olish, yot moddalardan tozalash, bug'latish yoksh quritish, baholash va kadokdash kabi texnologik bosqichlardan iborat. Ajratma olishda tindirma va suyuq ekstraktlar tayyorlashdagi hamma usullardan foydalanish mumkin. Shu bilan birga quyuv va quruq ekstraktlar ishlab chiqarishda o'ziga xos ajratma olish usullari mavjud. Qarshi oqimda va aylanma (sirkulyatsion) usulda ajratma olish shu jumlagi kiradi. Ku usullarni qo'llashdan maqsad, iloji boricha oz miqdorda ajratuvchi sarflab, uzluksiz konsentrlangan ajratma olishdir. Bu esa katta iqtisodiy ahamiyatga ega. Qarshi oqimda ajratma olish o'z navbatida ikkiga bo'linadi: birinchi usulga asoslangan asbob-uskunalarda xom ashyo harakatlanmaydi, ajratuvchi esa perkolyatorning pastki tomonidan qarshi oqim boshqichida harakat qiladi, natijada xom ashyo bir tekis namlanadi va havoni siqib chikaradi. Bu maqsadda 5 tadan 16 tagacha perkolyatorlar naylar yordamida o'zaro birlashtirilib, bir butun qurilmaga xosil qilinadi. Masalan, agar batareyada beshta perkolyator bo'lsa, uning to'rtgasiga xom ashyo joylashtiriladi va birinchisiga pastki tomondan perkolyatorning yuqorigi havo jo'mragidan bir necha tomchi ajratuvchi oqib chikdunga qadar ajratuvchi yuboriladi va ma'lum vaqtgacha ivitish uchun qoldiriladi, so'ng ajratma ikkinchi perkolyatorga yon jo'mragi orqali o'tkaziladi, birinchiga esa yana pastdan toza ajratuvchi quyilib turiladi. Bu jarayon shu tarzda xamma perkolyatorlarda davom ettiriladi va to'rtinchi perkolyatordan tayyor mahsulot quyib olinadi. Bu vaqtda birinchi perkolyatordagi xom ashyo tadsibida ta'sir qiluvchi modda qolmaydi, uni batareyadan ajratib, o'rniga beshinchi perkolyator ishga tushiriladi. Endi toza ajratuvchi ikkinchi perkolyator orqali berilib, ajratma beshinchidan quyib olinadi. Bu vaqtda birinchi perkolyatordagi ta'sir qiluvchi moddasi qolmagan xom ashyo olib tashlanadi va yangi xom ashyo solib, ishga tayyorlab qo'yiladi (38-rasm). Shunday qilib, bu usulda navbat bilan bitga perkolyator tayyorgarlik bosqichida bo'lib, qolganlarida uzluksiz ish jarayoni davom etadi. Bu qurilmalar tuzilishi-ning murakkabligi va sharoitida ko'p joyni olishi uning kamchiligi hisoblanadi. Olim va mutaxassislar-ning izlanishlari natijasida xom ashyo va ajratuvchi bir-biriga qarama qarshi oqimda harakat qilsa, ishlab chiqarish unumdorligi oshishi va o'ta konsentrlangan ajratma olish mumkinligi isbotlangan. Bu usulda ishlashga asoslangan asboblarning qanday tuzilishga ega bo'lishidan qat'i nazar ish mohiyati bir xil bo'ladi.

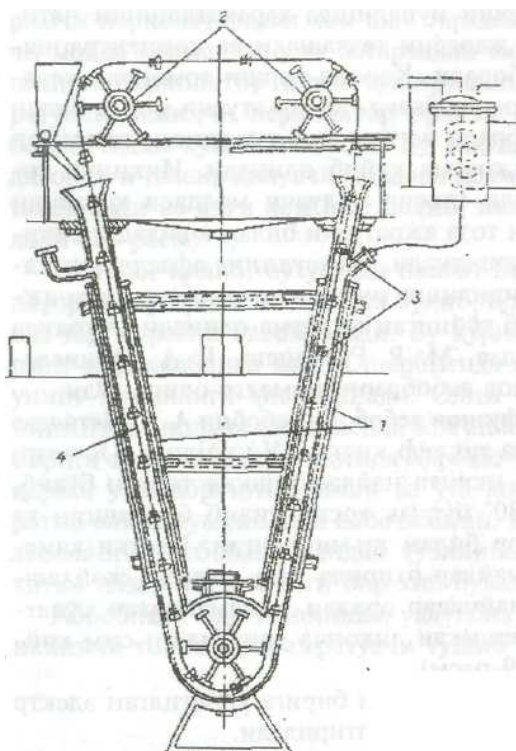


Ekstraktorlar batareyasi. 1-ekstraktor; 2-ajratuvchi solinadigan idish; 3-yig'gich.

Asbobning bir tomonidan uzluksiz ravishda xom ashyo, ikkinchi tomonidan ajratuvchi tushib turadi. Ular bir-biriga qarama qarshi yo'nalishda harakatlanishi nati-jasida diffuziya jarayoni tezlashadi va konsentratsiya-lar farqi oshib boradi. Qarama-qarshi tomondan kela-yotgan ajratuvchi xom ashyodagi ta'sir etuvchi modda bilan tobora to'yinib boradi va xom ashyo tushadigan tomondan konsentrlangan ajratma quyib olinadi. Ikkinchi to-monidan esa deyarli ta'sir qiluvchi moddasi qolmagan xom ashyo tushayotgan toza ajratuvchi bilan yuviladi, siqi-ladi va chiqarib tashlanadi. Bu usulning afzalligi: ja-rayon avtomatlashtirilishi mumkin va nisbatan kam aj-ratuvchi sarflanib to'yingan ajratma olinadi. Ajratma olish A. G. Natradze, M. R. Ryazanseva, G. A. Motsievs-kiy, P. T. Radionov asboblarida amalga oshiriladi.

Likopchali dfffuzion asbob. Bu asbobni A. G. Natradze va M. D. Ryazanseva taklif qilgan. U uzunligi 3,7 metr, diametri 10,5 sm, ikkita naydan tashkil topgan bo'lib, pastki kamerada 30° burchak hosil qilib birlashgan va ikki qavatli devor bilan ta'minlangan. Pastki kame-rada va yuqorida naylar oxirida uchta yulduzcha joylash-gan. Yulduzcha va naychalar orqali zaglamaydigan po'lat-dan tayyorlangan teshikli likopcha o'rnatilgan sim kiy-gizib qo'yiladi. Diskli sim yulduzchalardan biriga o'rnatilgan elektr yurgich yordamida harakatga keltiriladi.

Ishlash tartibi: asbob ajratuvchi bilan to'ldirilib likobchali sim harakatga keltiriladi, chap tomondagi dozatordan ma'lum tezlikda maydalangan xom ashyo tushib turadi, Disklar xom ashyoni ajratuvchi oqimga qarshi hara-katga keltiradi. Ayni vaqtda o'ng tomondan ma'lum tez-likda ajratuvchi tushib turadi. Ta'sir qiluvchi moddasi qolmagan xom ashyo toza ajratuvchi bilan yuvilib, siqi-lib, o'ng tomondagi nayning orqasida joylashgan idish-ga yig'iladi. Tayyor ajratma esa xom ashyo tushaetgan to-monda yig'iladi.




Prujina kurakchaln ekstraktor. Bu ham uzluksiz ish-laydigan ekstraktor bo‘lib, G. A. Motsievskiy va P. T. Radionovlar taklif qilgan.

Asbob 15 xonachadan iborat bo‘lib, har bir xonachaga barabanga o‘rnatilgan ikki qator yoysimon prujinali kurakchalar joylashgan. Xonachalarning pastki qismida isitish kamerasi, chap tomonda ajratma yig‘iladigan idish, dozator, o‘ng tomonda esa purkagich va aylanadigan tasma orqali ta‘sir qiluvchi moddasi qolmagan xom ashyo chiqarib yuboriladigan moslamalar joylashgan.

Ishlash tartibi: Xom ashyo ajratuvchisi bo‘lgan birinchi xonachaga tushadi. Bu yerda xom ashyo kurakchalar yordamida suyuqlikka botiriladi va aralashtiriladi, so‘ng xonacha devoriga siqiladi va prujinali kurakcha yordamida ikkinchi xonachaga o‘tkaziladi. Ikkinchi xonachada ham birinchidagi jarayonlar takrorlanadi. So‘ng xom ashyo keyingi xonaga uzatiladi. Ikkinchi xonachada ham birinchidagi jarayonlar takrorlanadi. Ajratuvchi esa purkagich orqali tasmadagi xom ashyoni yuvib, oxirgi 15 xonachaga tushadi, undan 14,13,12, 11 va nihoyat 1 xonachaga o‘tib to‘plagichga tushadi.

Prujina kurakchali asbob ermon, valeriana, bahorgi adonis va chuchukmiya ildizlaridan ajratma olishda sinab ko‘rilgan va ijobiy natija olingan.



Qoqio‘tning quyuq ekstrakti (Extractum Taraxasi spissum). Qoqio‘tning ildizidan xloroformli suv yordamida kasrli maseratsiya usulida ajratma olinadi. Birinchi marta ivitish uchun ikki kunga, ikkinchi marta bir kunga qoldiriladi. Yot moddalardan tozalash uchun ajratmaga 3-5% kaolin qo‘shiladi, tindiriladi, suziladi va quruq holga kelguncha bug‘latiladi. Qoqio‘tning quyuq ekstrakti hab dori tayyorlashda asossifatida ishlatiladi.

Erkak qirqqulog‘n ekstrakti (Extractum Filicis maris). Ajratma olishda ajratuvchining aylanma harakatiga asoslangan Sokslet asbobidan foydalaniladi. Ajratuv-chi sifatida dietil efiri, dixloretan yoki uglerod (IV) - xlorid ishlatish mumkin. Tayyor mahsulot tarkibida 25- 28% filitsin bo‘ladi. Agar undan ortiq bo‘lsa, vazelin moyi yoki tarkibida kamroqta’sir etuvchi moddasi bo‘lgan ekstrakt bilan aralashtiriladi. Tayyor mahsulot tarki-bida ajratuvchi butunlay qolmasligi va uning hidi bo‘lmasligi kerak. Qo‘ng‘ir rangta o‘tgan ekstrakt ishlatishga yaroqsiz deb hisoblanadi. Saqlanish vaqtida filitsin kristall holida cho‘kib qolishi mumkin. Shuning uchun ishlatishdan oldin ekstrakt yaxshilab aralashtiri-lishi lozim. Tayyor mahsulotning asalga o‘xshash konsis-tensiyasi bo‘lishiga sabab, ajratuvchida ta’sir etuvchi modda bilan bir qatorda o‘simlik to‘qimalaridan mum-simon moddalar ham ajralib chiqishidir. Ekstrakt chuvalchangsimon gijjalarni haydashda ish-latiladi, kunlik beriladigan miqsori -8 gramm. Ehtiyotlik bilan "A" ro‘yxatida saqlanadi.

Fan va texnika taraqqiyoti misli ko‘rilmagan darajada rivojlangan hozirgi davrda, axolini salomatligini saqlash, ularni yuqori samarali turg‘un va arzon dori-darmon bilan ta’minlash fanning ustivor yunalishlaridan biri xisoblanadi. Bu masalani xal qilish uchun maxalliy, sintetik va dorivor o‘simliklardan olingan biofaol moddalar asosidagi dori vositalarini sintez qilish usullarini ishlab chiqish lozim bo‘ladi. Tayyor dori vositalarini tayyorlashda zamonaviy asbob-uskunalar, yuqori aniqlik darajasida ishlaydigan apparatlar va kompyuter texnologiyalaridan foydalanish, ishlab chiqarishga tavsiya etilayotgan dori vositasini sifati, yuqori biosamaradorligi va turg‘unligi xaqida oldindan xulosa berishga xizmat qiladi.

Kimyo farmasevtika sanoatida suyuqlik va gazlarni isitish va sovutish, bug‘larni kondensatsiyalash kabi jarayonlar keng tarqalgan. Bunday jarayonlar issiqlik almashinish apparatlarida amalga oshiriladi.

Issiqlik almashinish jarayonlarida ishtirok etuvchi moddalar issiqlik tashuvchi agentlar deb yuritiladi. Yuqori haroratga ega bo‘lib, o‘zidan issiqlikni

isitilayotgan muhitga beruvchi moddalar isituvchi agentlar deb yuritiladi. Sovutilayotgan muhitga nisbatan past haroratga ega bo'lgan va o'ziga muhitdan issiqlikni oluvchi moddalar sovutuvchi agentlar deb ataladi.

Uchuvchan bo'lmagan moddalar eritmalarini uning tarkibidagi erituvchini qaynatish paytida chiqarib yuborish yo'li bilan quyushtirish jarayoni bug'latish deb yuritiladi. Agar bug'lanish jarayoni qaynash haroratidan past haroratlarda suyuqlikning yuzasida ro'y bersa, bug'lanish jarayonida bug' eritmaning butun hajmidan ajralib chiqadi.

1. Umumiy tushunchalar.

Kimyo farmasevtika sanoatida ishqor, tuz va boshqa moddalarning suvli eritmaları, ayrim mineral va organik kislotalar, ko'p atomli spirtlar hamda shu kabi bir qator suyuq eritmalar bug'latiladi. Ayrim vaqtda bug'latish yordamida toza erituvchilar ham olinadi. Ba'zi sharoitlarda quyushtirilgan eritma kristallanish jarayonini amalga oshirish uchun maxsus bug'latish apparatlariga yuboriladi.

Quyushtirilgan eritmalar va bug'latish natijasida xosil bo'lgan qattiq moddalarni oson hamda arzon qayta ishlash, saqlash va boshqa joylarga jo'natish mumkin.

Bug'latish jarayonida isituvchi agent sifatida asosan suv bug'i ishlatiladi. Bunday bug' birlamchi bug' deb ataladi. Qaynayotgan eritmani bug'latish paytida xosil bo'lgan bug' ikkilamchi bug' deb ataladi. Eritmani bug'latish uchun zarur bo'lgan issiqlik miqdori devor orqali beriladi. Faqat ayrim xollardagina, eritmalarini quyultirish uchun kerak bo'lgan issiqlik tutun gazlari yoki boshqa gazsimon issiqlik tashuvchi agentlarning suyuqlik bilan o'zaro kontakti orqali beriladi.

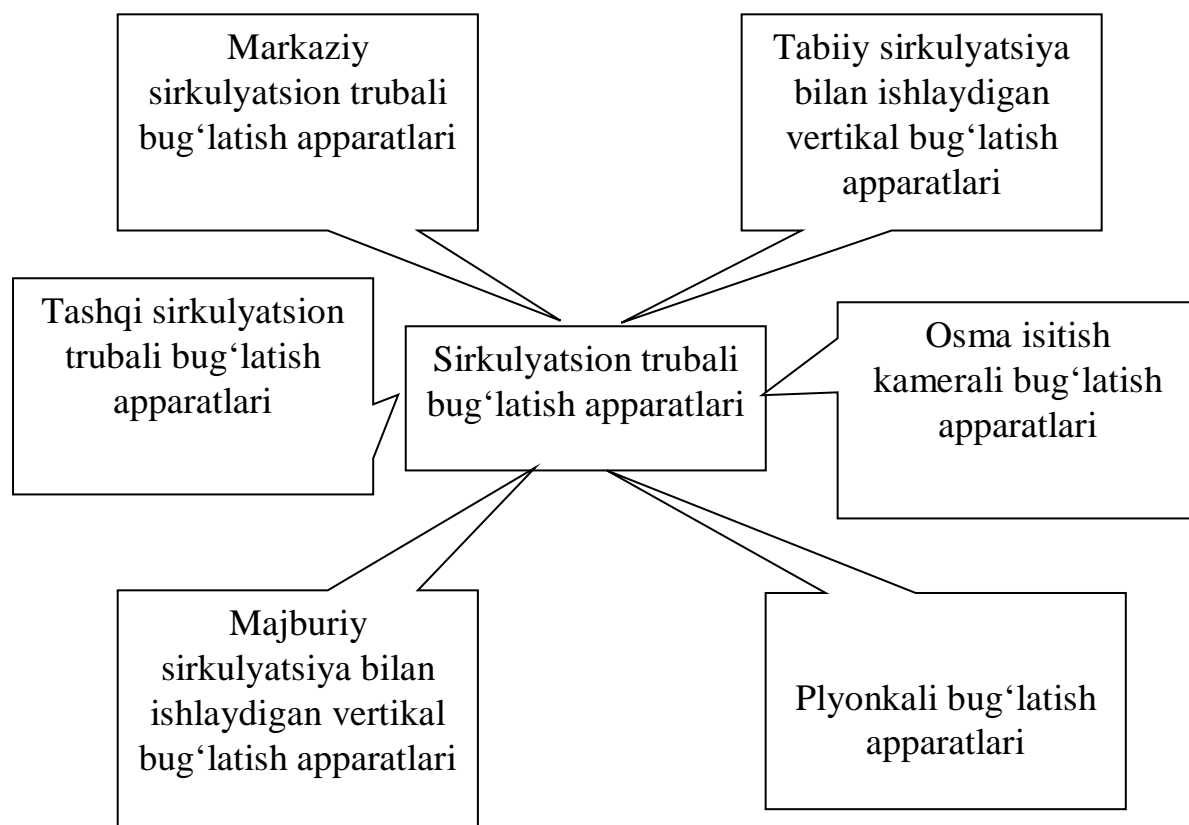
Bug'latish jarayoni vakuum ostida, atmosfera va yuqori bosimlarda olib borilishi mumkin. Eritmalarning xossalari va ikkilamchi bug'ning issiqligidan foydalanish zaruriyatiga ko'ra xil bosimlar ishlatiladi.

Kimyo farmasevtika sanoatida bug'latish jarayoni bir va ko'p apparatli qurilmalarda amalga oshiriladi. Ko'p apparatli, ya'ni bir necha apparatlardan tashkil topgan bug'latish qurilmalari keng ishlatiladi. Ko'p apparatli qurilmalarning faqat birinchi apparatiga isituvchi (birlamchi) bug' beriladi. Keyingi apparatlarni isitish uchun esa oldingi apparatlardan chiqqan bug' ishlatiladi. Natijada isituvchi bug'ning umumiy sarfi kamayadi.

Ishlash rejimiga ko'ra bug'latish apparatlari davriy va uzluksiz bo'ladi. Kichik masshtabdagi ishlab chiqarishlarda va ayrim vaqtda, eritmalarini yuqori konsentratsiyalargacha bug'latishda davriy ishlaydigan bug'latish apparatlari ishlatiladi. Kimyo va farmasevtika sanoatida asosan uzluksiz ishlaydigan bug'latish apparatlari keng ishlatiladi. Zamonaviy bug'latish apparatlari ancha

katta isitish yuzasiga ega, ayrim paytda bitta apparatning isitish yuzasi 2000 m² dan ortib ketadi.

2. Bug‘latgich turlari.



3. Bug‘latgichlarning maxsus turlari.

Bunday apparatlar qatoriga issiqlik nasosiga ega bo‘lgan va barbotajli bug‘latkichlar kiradi.

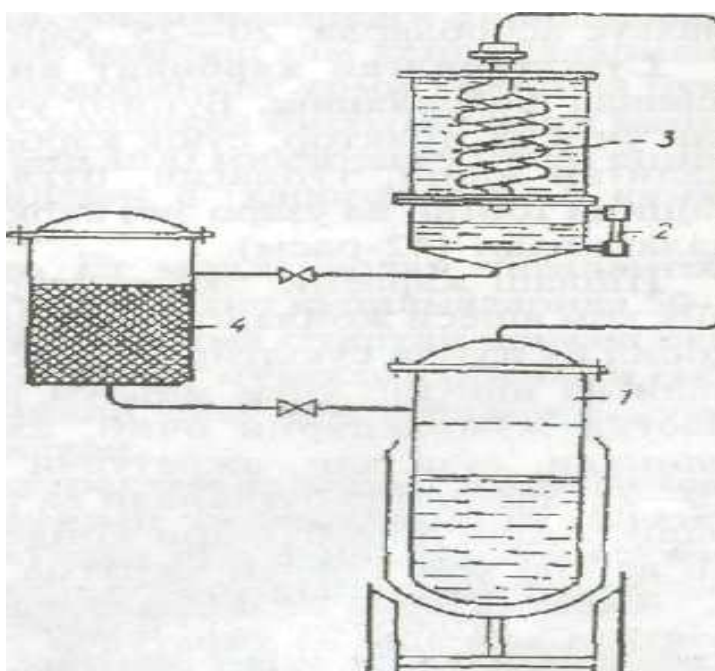
Issiqlik nasosiga ega bo‘lgan bug‘latish apparatlari sanoatda xar xil meva sharbatlarini, yuqori temperaturalar ta’siriga moyil eritmalarni bug‘latish uchun ishlatiladi. Bunday apparatlarda xosil bo‘lgan ikkilamchi bug‘ bosimi isituvchi bug‘ning bosimiga teng bo‘lguncha siqiladi. Siqilgan bug‘ apparatni isitish uchun ishlatiladi. Ikkilamchi bug‘ni siqish uchun kompressorlar va bug‘ oqimli injektorlar ishlatiladi. Issiqlik nasosiga ega bo‘lgan bug‘latish apparatlarida tashqaridan sarflangan energiya ikkilamchi bug‘ haroratini oshirish uchun xizmat qiladi. Apparatni dastlab ishga tushirishda yangi bug‘ beriladi. Bu bug‘ bilan eritma qaynaguncha isitiladi. Keyinchalik bug‘latish ikkilamchi bug‘ xisobiga boradi. Ish paytida nazariy jihatdan tashqaridan bug‘ talab qilinmaydi. Amaliy jihatdan esa tashqaridan bir oz bug‘ berib turish kerak bo‘ladi. Chunki eritmani isitish va issiqlik yo‘qolishlarini qoplash uchun qo‘shimcha bug‘ talab qilinadi.

Issiqlik nasosli bug‘latish apparatlari eritma bilan erituvchining qaynash haroratlarining farqi past bo‘lgan vaqtda ishlatiladi. Eritmaning qaynash harorati

yuqori bo'lsa, bu usul qo'llanilmaydi. Chunki ikkilamchi bug'ni siqish uchun ko'p energiya sarf bo'ladi.

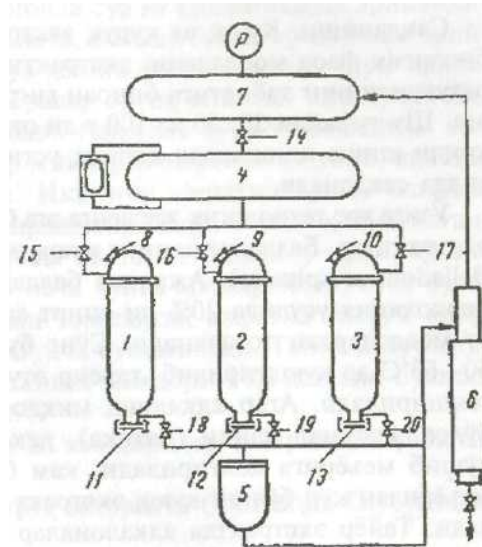
6.4. Quruq ekstraktlar va ularning yaratilish sikli. Quritgichlar

Aylanma (sirkulyatsion) usulda ajratma olish. Bu usulda ajratma olish ajratuvchining uzluksiz aylanma xarakteriga asoslangan. Ajratma olinadigan qurilma uzluksiz va avtomatik tarzda Sokslet asbobiga o'xshash ishlaydi. Qurilma bir-biri bilan o'zaro bog'langan kub (1), ajratma olinadigan idish (ekstraktor) (4), kondensator (3) va to'plagichlardan (2) tashkil topgan.



Ishlash tartibi: maydalangan xom ashyo ajratma oladigan idashga joylashtiriladi, ustiga bukik (sifon) naychadan pastroq sathgacha ajratuvchi solinadi va ivitish uchun 24 soatga qoldiriladi. Ayni vaqtda ozroq ajratuvchi kub va to'plagichga ham solinadi. Ivitish vaqti to'gagandan so'ng to'plagich jumragini ochib, ajratma oladigan idishning bukik naycha sathigacha ajratuvchi quyiladi, bunda ajratmaning xammasi kubga tushadi. Kub qizib turganligi uchun ajratuvchi bug'lanib, to'plagichga, so'ngra esa ma'lum tezlik bilan ajratma oladigan idishga tushadi.

Suyuqlik sathi bukik naycha bilan tenglashganda yana ajratma kubga tushadi va jarayon shu tarzda davom etadi.



Har gal ta'sir qiluvchi modda kub qoladi, ajratuvchi esa bug' holiga o'tib, u kondensatopdy suyuqlikka aylanadi va yana ajratma olinadigan idishga tushadi. Xom ashyoda ta'sir qiluvchi modda tugagach, kub-dan ajratma to'plagichga haydaladi, xom ashyo idishdan olib tashlanadi va ajratma olinadigan idishga yangi xom ashyo joylashtiriladi. Bu qurilmada qirquuloqning quyuuq ek-strakti dietil yordamida olingan.

Xladonlar yordamida ajratma olish. Xladonlarning diffuziya qobiliyati katta bo'lib, osonlikcha xom ashyo hujayralariga kirib biofaol moddalarni eritib, tash-qi fazaga olib o'tadi. Ko'pchilik xladonlar tanlab (se-lektiv) eritish qobiliyatiga ega bo'lib, nisbatan barqa-ror va sifatli ekstrakt olishga imkon beradi. Olingan ajratmadan xladonlar xona haroratida bug'lanib ketadi va energaya sarflashga hojat qolmaydi. Xladonlarning bu xossalari ekstrakt ishlab chiqarishda ajratuvchi si-fatida keng ko'lamda ishlatish imkoniyatini yaratadi. Xladonlardan ajratuvchi sifatida freon (11, 12, 114, 22) lar, suyultirilgan karbonat angidrid ishlatiladi. Bular yordamida ajratma olish zich (germetik) berkitil-gan yuqori bosimga (55-65 atm) bardosh bera oladigan maxsus asboblarda, 20-25° haroratda olib boriladi.

Suyultirnlgan karbonat angidrid gazidan ekstrakt olishda foydalanish. Buning uchun maxsus po'latdan yasal-gan uchta ekstraktor, suyuq karbonat angidrid gazi saqla-nadigan idish, to'plagich, bug'latgich va kondensatordan tashkil topgan va o'zaro zich berkitilgan qurilmadan foy-dalaniladi (42-rasm).Ishlash jarayoni: ekstraktorlarga maydalangan o'sim-lik xom ashyosi joylashtiriladi, ustiga "oynasimon yuza hosil bo'lguncha suyultirilgan karbonat angidrid yubori-ladi va ivitish uchun ma'lum vaqgga qoldiriladi. So'n pastki jo'mraklarni ochib, ajratma to'plagichga quyio olinadi, suziladi, ajratuvchi bug'latgichga o'tkazilganda 20-25° haroratda bug'lanadi va tayyor mahsulot quyib oln-nadi. Ajratuvchi bug'lari kondensatorda suyuq holga u di va yana xom ashyodan ajratma olish uchun ishlatiladi.

Ajratmalarni yot moddalardan tozalash. Ajratma oli vaqgida xom ashyo va ajratuvchi tabiatiga, olinish usull riga qarab ma'lum miqdorda har xil yot moddalar (peyu33042-rasm, Suyulyarnlga gazlar yordamda ajratma olish asbobi. 1, 2, 3, ekstrakgorlar; 4-suyultirilgan gaz; 5-yig'gich; 6-bug'latgich; 7-sovitgich.shilimshiq, oqsil) ajralib chiqadi. Ajratmani quyulti-rishdan oldin ulardan tozalash lozim. Yot moddalar tabiatiga va miqsoriga qarab har xil tozalash usullari qo'llaniladi. Masalan, ajratmani salqin joyda bir necha kun-ga qoldirib, keyin suziladi, ma'lum vaqt qaynatib, tin-diriladi, ba'zan ma'lum miqdorda (2-20%) adsorbent-lar bilan ishlov berib tindirib quyiladi, so'ng suziladi yoki sentrifugalanadi. Ajratmalardagi yot moddalar-ni spirt yordamida cho'ktirib tozalash ham keng qo'llaniladi. Ajratmani xom ashyo miqsorining yarmi qolguncha bug'-latiladi, sovitiladi, so'ng qoldik&a nisbatan ikki marta ortiq (yoki xom ashyo bilan bir xil) miqsorda 95% li spirt bilan qo'shib aralashtiriladi, 8° haroratda 5-6 kunga qoldiriladi, so'ng suziladi.

Ajratmani quyultirish. Yot moddalardan tozalangan ajratmalar tegishli vakuum bug'latgich qurilmalarida 50- 60°S da quyultiriladi. Agar ajratma spirtli eritma yoki spirt yordamida tozalangan bo'lsa, mo'tadil bosimda (va-kuumsiz) spirt haydab olinadi, so'ng suvli qismi vakuum ostida bug'latib quyultiriladi. Quritish. Agar quyuq ekstrakti quritish lozim bo'lsa, vakuum quritgich javonlaridan foydalaniladi. Quyultirilmagan ajratmalar jo'vali yoki vakumli quritgichlarda quritiladi. Kuritilgan ekstrakg lozim bo'lsa tegishli tegirmonda maydalanadi. Baholash. Quyuq va quruq ekstraktlar qoldiq namlik, otiretdar va ta'sir etuvchi miqsori bo'yicha baholanadi.

Saqlanishi. Quyuq va quruq ekstrakglar tarkibidagi biologik faol moddalari, ekstraktiv moddalari va ajratuvchisining tabiatiga binoan gigroskopik xususiyatga ega. Shu uqayli 30, 50 va 100 g li og'zi keng burama qop-qoqli shisha idishlarda qopqoq ustidan parafinlangan holda saqlanadi. O'ziga xos texnologik jarayonga ega bo'lgan quyuqva quruq ekstraktlar. Belladonna qyuq ekstrakti (Extractum Belladonnae spissum). Ajratma belladonna bargidan re-perkolyatsiya usulida 20% li spirt yordamida olinadi va yot moddalardan tozalanadi. So'ng bug'latgich asboblarda 50-60°S da quyultirilib, ta'sir etuvchi modda miqsori tekshiriladi. Agar alkaloid miqdori 1,5% dan ortiq bo'lsa, kraxmal qandi (patoka), dekstrin yoki qandlar qo'shib me'yoriga keltiriladi, kam bo'lganda alkaloidi me'yoridan ko'p bo'lgan quyuq ekstrakt bilan aralashtiriladi. Tayyor ekstraktida alkaloidlar miqdori (giossia-minga xisoblaganda) 1,4% dan kam va 1,6% ko'p bo'lmasligi kerak. Ehtiyotlik bilan "B" ro'yxat bo'yicha saqlanadi. Mushaklar tarangligini bo'shashtiruvchi (spazmolitik) vosita sifatida ishlatiladi. Belladonna quruq ekstrakti (Extractum Belladonnae siccum). Ajratma olish va yet moddalardan tozalash qutoq ekstraktikiga o'xshash. Tozalangan ajratma tortiladi. Ekstraktiv moddalar va alkaloidlar miqdori aniqlanadi. So'ng ajratma vakuum bug'lattich asbobida quyuq holatgacha bug'latiladi. Tayyor mahsulotda 0,7—0,8% alkaloid bo'lguncha

dekstrin qo‘shib aralashtiriladi, quritiladi, mayda-lanadi, baholanadi va qadoqlanadi. Tayyor mahsulot tarkibida giossiaminga hisoblaganda 0,7—0,8% alkaloid bo‘lishi kerak. Ehtiyotlik bilan "B" ro‘yxatida sakdanadi. Belladonna ning quruq ekstrakti quyuv ekstraktga nisbatan ikki barobar ko‘p miqdorda ishlatiladi. Uning yorlig‘ida "Belladonna ning quruq ekstrakti 1:2" deb yezilgan bo‘lishi kerak.

Chuchukmiya quyuv ekstrakti (Extractum Glycyrbiz spissum).

Ajratuvchi sifatida 0,25 yoki 1% li amMI^_ suv ishlatilib, ajratma kasrli maseratsiya usulida nadi. Xom ashyo tarkibida suv va kislotalarda erimaydigan glitsirrizin kislota, ammiak bilan suvda yaxshi eriydigan ammoniyli tuz holiga o‘tadi. Buning uchun mayda-langan xom ashyo 5 baravar ortiq olingan ajratuvchi bilan 2 kun qoldiriladi. Ajratma quyib olinadi va xom ashyo ustiga 3 baravar miqdorda ajratuvchi quyib, yana bir kunga qoldiriladi. Ikkinchi ajratma quyib olinib, birinchisi bilan birlashtiriladi, 3 soat qaynatilgan-dan so‘ng 5% miqdorida bentonit (kaolin, talk) qo‘shib chayqatiladi va bir necha kunga qoldiriladi, so‘ng suziladi. Yot moddalardan tozalangan ajratma vakuum asbobida quyuv holga kelguncha bug‘latiladi. Tayyor mahsulotda glitsirrizin kislotaning miqsori 14% dan kam bo‘lmasligi kerak. Chuchukmiya qiyomi va xab dorilar tayyorlashda ishlatiladi.

Chuchukmiyaning quruq ekstrakti (Extractum Glycyrrhizaesiccum).

Chuchukmiyaning quruq ekstrakti quritish yo‘li bilan tayyorlanadi. Tarkibida 17% glitsirrizin kislotasi bo‘lishi kerak. Quyuv ekstraktiga o‘xshash ishlatiladi.

Qattiq va pastasimon materiallarni qurituvchi agent yordamida suvsizlantirish jarayoni quritish deyiladi. Bu jarayonda namlik qattiq faza tarkibidan gaz (yoki bug‘) fazasiga o‘tadi.

Nam materiallarni quritish jarayonini sanoatda tashkil etish katta ahamiyatga ega. Quritilgan materiallarni transport vositasida uzatish arzonlashadi. Ularning tegishli xossalari yaxshilanadi. Apparat va trubalarning korroziyaga uchrashi kamayadi.

Materiallarni uch xil usulda mexanik, fizik-kimyoviy va issiqlik yordamida suvsizlantirish mumkin.

Mexanik usul bilan suvsizlantirish tarkibida ko‘p miqdorda suv tutgan materiallarni quritish uchun ishlatiladi. Bu usul bilan suvsizlantirishda namlik siqish va sentrafugalarda markazdan qochma kuch yordamida ajratib olinadi. Odatda mexanik yo‘l bilan namlikni ajratish materiallarni suvsizlantirishda birinchi bosqich xisoblanadi. Mexanik suvsizlantirishdan so‘ng materialda yana bir qism namlik qoladi. Bu qolgan namlikni issiqlik yordamida ya‘ni quritish yo‘li bilan ajratib chiqariladi.

Fizik kimyoviy usul bilan materiallarni suvsizlantirish laboratoriya sharoitida ishlatiladi. Bu usul suvni o'ziga tortuvchi moddalar (masalan sulfat kislota, kalsiy xlorid) dan foydalanishga asoslangan. Yopiq idish ichida suvni tortuvchi modda ustiga nam material joylashtirish yo'li bilan uni suvsizlantirish mumkin.

Issiqlik ta'sirida suvsizlantirish kimyo farmasevtika sanoatida keng ishlatiladi. Quritish ko'pchilik ishlab chiqarishlarning oxirgi, ya'ni tayyor maxsulot olishdan oldingi jarayon xisoblanadi. Ayrim ishlab chiqarishlarda materiallarni suvsizlantirish ikki bosqichdan iborat bo'ladi. Namlik avval arzon jarayon xisoblangan mexanik usul bilan, so'ngra qolgan namlik esa quritish yo'li bilan ajratiladi. Material tarkibidan namlikni bunday murakkab yo'l bilan ajratish usuli protsessning samaradorligini oshiradi.

1. Quritish xaqida umumiy tushuncha.

Quritish ikki xil (tabiiy va sun'iy) yo'l bilan olib boriladi. Materiallarni ochiq xavoda suvsizlantirish tabiiy quritish deyiladi. Bu jarayon uzoq vaqt davom etadi. Kimyo farmasevtika sanoatida materiallarni suvsizlantirish uchun sun'iy quritish usuli ishlatiladi. Bu jarayon maxsus quritkich qurilmalarida olib boriladi.

Issiqlik tashuvchi agentning quritilayotgan material bilan o'zaro ta'sirlashuv usuliga ko'ra quritish quyidagi turlarga bo'linadi:

- konvektiv quritish – nam material bilan qurituvchi agent to'g'ridan to'g'ri o'zaro aralashadi.
- kontaktli quritish – issiqlik tashuvchi agent va nam material o'rtasida ularni ajratib turuvchi devor bo'ladi.
- radiatsiyali quritish – issiqlik infraqizil nurlar orqali tarqaladi.
- dielektrik quritish – material yuqori chastotali tok maydonida qizdiriladi.
- sublimatsiyali quritish – material muzlagan xolda yuqori vakuum ostida suvsizlantiriladi.

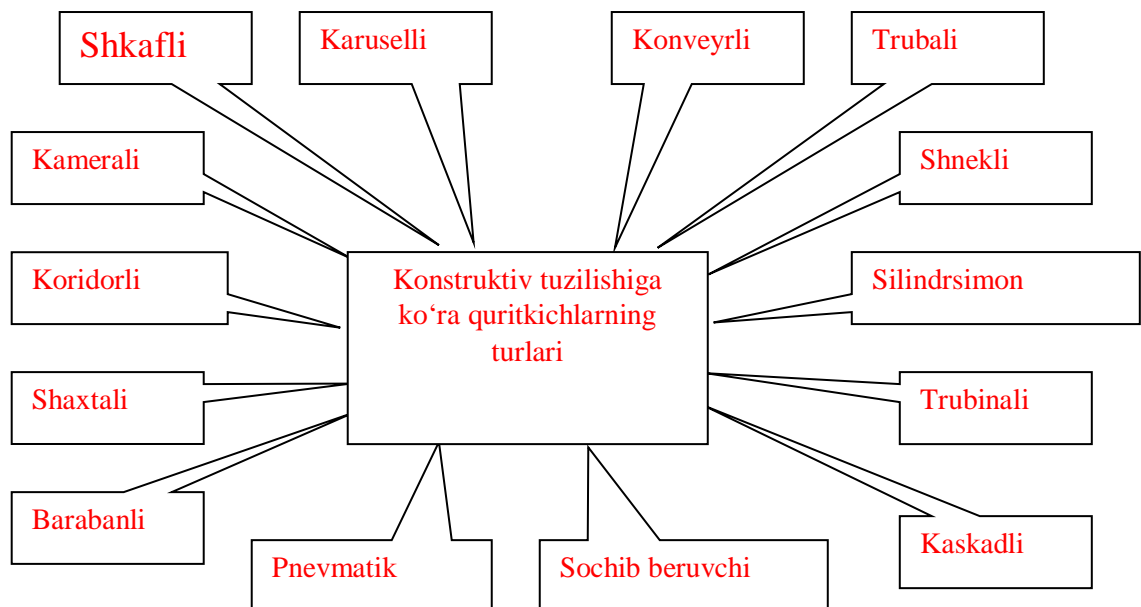
Oxirigi uchta usul sanoatda nisbatan kam ishlatiladi va odatda quritishning maxsus usullari deb yuritiladi.

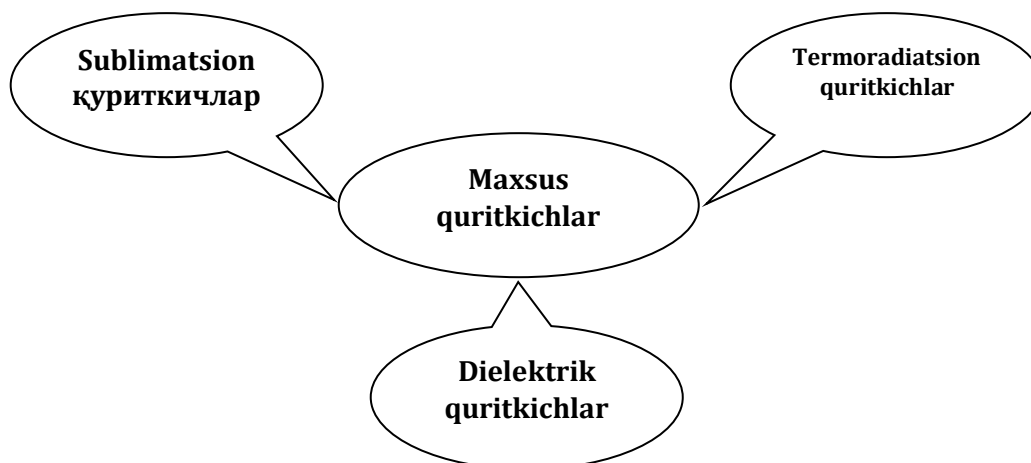
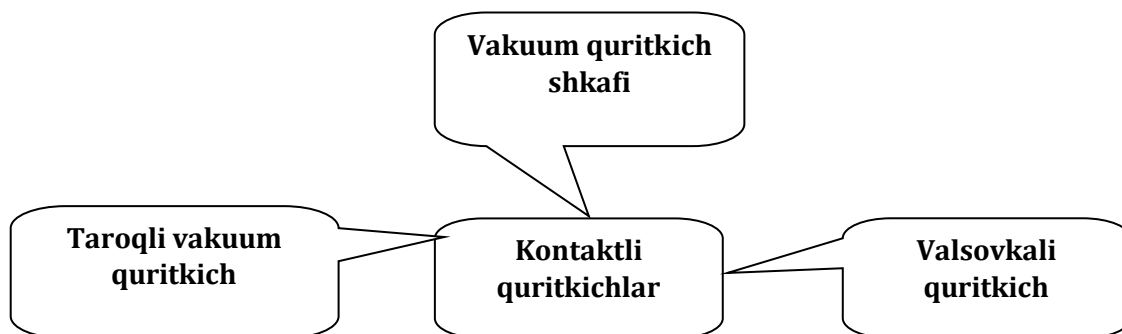
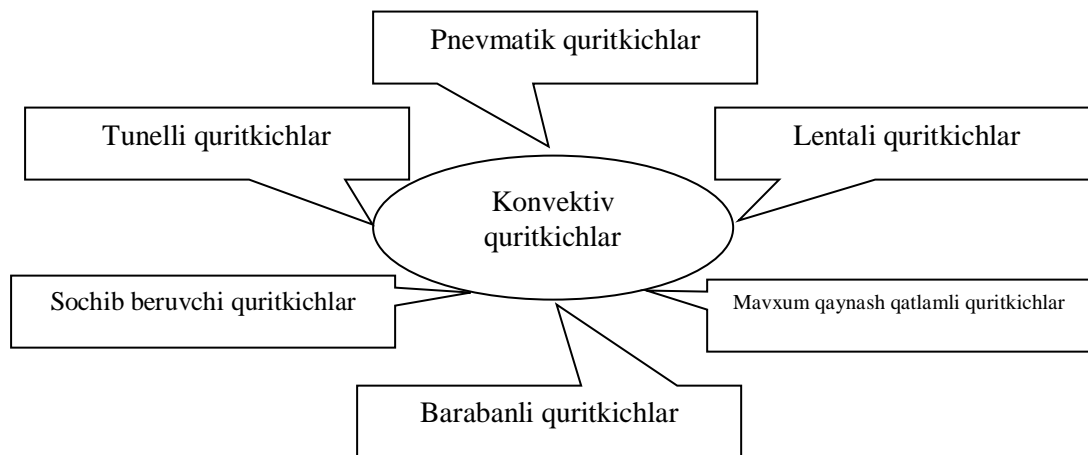
Quritishning turlaridan qat'iy nazar jarayon davomida material nam gaz (ko'pincha xavo) bilan o'zaro ta'sirlashib turadi. Konvektiv quritish usuli sanoatda keng ishlatiladi. Bu jarayonni amalga oshirish uchun materialga nam xavo ta'sirining ahamiyati katta. Shu sababli nam xavoning asosiy parametrlarini o'rganish muhim hisoblanadi.

2. Quritkichlarni turlari va ishlash mexanizmi.

Kimyo farmasevtika sanoatida turli tipdagi quritish apparatlari ishlatiladi. Quritkichlar bir biridan turli belgilari bilan farq qiladi. Nam materialga issiqlik berish usuliga ko'ra apparatlar konvektiv, kontaktli va boshqa turdagi quritkichlarga bo'linadi. Issiqlik tashuvchi sifatida xavo, gaz yoki bug' ishlatilishi mumkin. Quritish kamerasidagi bosimning qiymatiga ko'ra atmosferali va

vakuimli quritkichlar bo‘ladi. Jarayonni tashkil qilish bo‘yicha davriy va uzluksiz ishlaydigan apparatlar bo‘ladi. Konvektiv quritkichlarda material va qurituvchi agent bir biriga nisbatan to‘g‘ri, qarama qarshi yoki perpendikulyar xarakat qilishi mumkin. Quritilish lozim bo‘lgan material donasimon, changga o‘xshash pastasimon yoki suyuq xolda bo‘ladi. Qurituvchi agentning bosimini xosil qilish uchun tabiiy yoki majburiy sirkulyatsiya ishlatiladi. Donasimon material ishlatilganda qatlam zich, kengaytirilgan, mavxum qaynash, fontan xosil bo‘lish kabi xolatlarda bo‘ladi. Qurituvchi agent bug‘, issiq suv, olov bilan ishlaydigan koloriferlarda yoki elektr toki yordamida isitiladi. Quritish jarayonining xar xil variantlaridan keng foydalaniladi: ishlatilgan qurituvchi agentni apparatdan chiqarib yuborish, qurituvchi agentdan takror foydalanish, qurituvchi agentni qurtish kameralari oraliq‘ida qizdirish, qurituvchi agentni quritish kameralariga bo‘lib berish, qurituvchi agentni qurtish kamerasida qo‘shimcha ravishda qizdirish, o‘zgaruvchan issiqlik maydonidan foydalanish (issiq va sovuq xavoni material qatlamiga ketma ket almashtirib berish) va xakozo.





Nazorat savollari:

1. Galen preparatlarini kelib chiqish tarixi.
2. Ajratma olishda yuz beradigan hodisalar.
3. Molekulyar diffuziya nima?
4. Konvektiv diffuziya nima?

5. Massa almashinish jarayoni nima?
6. Nastoykalar ifodasi.
7. Nastoykalar olish usullari, texnologik bosqichlari.
8. Rasmiy usulda nastoyka olish usullari.
9. Maseratsiya usuli qanday amalga oshiriladi?
10. Kasrli maseratsiya qanday amalga oshiriladi?
11. Maseratsiya sirkulyatsiya qanday amalga oshiriladi?
12. Girdob qanday amalga oshiriladi?
13. Perkolyatsiya usuli qanday amalga oshiriladi?
14. Norasmiy usulda ajratma olish qanday amalga oshiriladi?
15. VNIIF usuli qanday amalga oshiriladi?
16. Ultratovush yordamida nastoyka olish.
17. Markazdan qochish kuchiga asoslangan nastoyka olish.

IV AMALIY MASHG'ULOT MATERIALLARI

1-Amaliy mashg'ulot: Tabiiy va sintetik usulda olingan dori moddalari va ularning me'yoriy hujjatlari

Amaliy mashg'ulot maqsadi: Dori vositalarini va tibbiy buyumlarni ishlab chiqarish ularni ishlab chiqarishni hamda ularning sifatini nazorat qilishni tashkil etish qoidalariga muvofiq seriyali ishlab chiqarishdan iborat bo'lib, u to'liq texnologik sikl bo'yicha yoki uning alohida bosqichlari bo'yicha ishlab chiqarishni o'z ichiga oladi.

Amaliy mashg'ulot vazifalari: Dori vositalarini va tibbiy buyumlarni yo'q qilib tashlash ularning egalari mablag'lari hisobidan amalga oshiriladi. Yuqori tabiiy-xomashyoviy va shakllangan ishlab chiqarish salohiyati mavjudligi sanoat mahsulotlarining ko'plab turlarini ishlab chiqarishni, importning o'rnini bosadigan ishlab chiqarishlarni va kooperatsiya aloqalarini rivojlantirishni ta'minlashi mumkin. Respublikada eksport qilinadigan mahsulotlarning muhim manbalari bo'lib xizmat qiladigan agrar sektorni va qayta ishlovchi ishlab chiqarishlarni jadal rivojlantirish uchun yaxshi shart-sharoitlar mavjud.

Pedagogik texnologiya yoki interaktiv usul: “Muammoli vaziyat” metodi

“Muammoli vaziyat” uslubida mustaqil tayyorlash uchun savollarini muhokamasini o‘tkazish bo‘yicha ko‘rsatma:

Mustaqil tayyorlash uchun savollar tinglovchilarga muammoli vaziyat tartibida beriladi. Vaziyatli masala bilan tanishgan tinglovchi vaziyat turi, sababi va hal qilish yo‘llarini keltirilgan jadvalga bayon etadi. Javoblar tahlil qilib, baholanadi.

“Muammoli vaziyat”

“Muammoli” vaziyat turi	“Muammoli” vaziyat sabablari	Vaziyatdan chiqib ketish harakatlari

«FSMU» metodi

Texnologiyaning maqsadi: Mazkur texnologiya ishtirokchilardagi umumiy fikrlardan xususiy xulosalar chiqarish, taqqoslash, qiyoslash orqali axborotni o‘zlashtirish, xulosalash, shuningdek, mustaqil ijodiy fikrlash ko‘nikmalarini shakllantirishga xizmat qiladi. Mazkur texnologiyadan ma’ruza mashg‘ulotlarida, mustahkamlashda, o‘tilgan mavzuni so‘rashda, uyga vazifa berishda hamda amaliy mashg‘ulot natijalarini tahlil etishda foydalanish tavsiya etiladi.

Texnologiyani amalga oshirish tartibi:

- qatnashchilarga mavzuga oid bo‘lgan yakuniy xulosa yoki g‘oya taklif etiladi;

- har bir ishtirokchiga FSMU texnologiyasining bosqichlari yozilgan qog‘ozlarni tarqatiladi:

Ф	• фикрингизни баён этинг
С	• фикрингизни баёнига сабаб кўрсатинг
М	• кўрсатган сабабингизни исботлаб мисол келтиринг
У	• фикрингизни умумлаштиринг

- ishtirokchilarning munosabatlari individual yoki guruhiiy tartibda taqdimot qilinadi.

FSMU tahlili qatnashchilarda kasbiy-nazariy bilimlarni amaliy mashqlar va mavjud tajribalar asosida tezroq va muvaffaqiyatli o‘zlashtirilishiga asos bo‘ladi.

Namuna.

Fikr: “Dorivor o‘simliklar kimyoviy tarkibining farmakologik faolligiga ta’siri”.

Topshiriq: Mazkur fikrga nisbatan munosabatingizni FSMU orqali tahlil qiling.

“Tushunchalar tahlili” metodi

Metodning maqsadi: mazkur metod talabalar yoki qatnashchilarni mavzu buyicha tayanch tushunchalarni o‘zlashtirish darajasini aniqlash, o‘z bilimlarini mustaqil ravishda tekshirish, baholash, shuningdek, yangi mavzu buyicha dastlabki bilimlar darajasini tashhis qilish maqsadida qo‘llaniladi.

Metodni amalga oshirish tartibi:

- ishtirokchilar mashg‘ulot qoidalari bilan tanishtiriladi;
- o‘quvchilarga mavzuga yoki bobga tegishli bo‘lgan so‘zlar, tushunchalar nomi tushirilgan tarqatmalar beriladi (individual yoki guruhli tartibda);
- o‘quvchilar mazkur tushunchalar qanday ma’no anglatishi, qachon, qanday holatlarda qo‘llanilishi haqida yozma ma’lumot beradilar;
- belgilangan vaqt yakuniga yetgach o‘qituvchi berilgan tushunchalarning tugri va tuliq izohini uqib eshittiradi yoki slayd orqali namoyish etadi;
- har bir ishtirokchi berilgan tugri javoblar bilan uzining shaxsiy munosabatini taqqoslaydi, farqlarini aniqlaydi va o‘z bilim darajasini tekshirib, baholaydi.

Namuna: “Moduldagi tayanch iboralar tahlili”

Tushunchalar	Sizingcha bu tushuncha qanday ma’noni anglatadi?	Qo‘shimcha ma’lumot
Muammoli o‘qitish	mantiqiy fikrlar tadbirlari (tahlil, umumlashtirsh) hisobga olingan o‘rgatish va dars berish usullarini qo‘llash qoidalari va talabalarning tadqiqot faoliyatlari qonuniyatlarining (muammoli vaziyat, bilishga bo‘lgan qiziqish va talab...) tizimi	

Keys-stadi	« Keys-stadi » - inglizcha soʻz boʻlib, («case» – aniq vaziyat, hodisa, «stadi» – oʻrganmoq, tahlil qilmoq) aniq vaziyatlarni oʻrganish, tahlil qilish asosida oʻqitish	
Pedagogik texnologiya	oʻziga xos va potensial yaratiladigan pedagogik natijalarga erishish uchun pedagogik tizimning barcha tashkiliy tomonlariga aloqador nazariy va amaliy (taʼlim tizimi doirasida) tadqiqotlar soha	
Farmasevtik kimyo	Dori moddalarining fizik-kimyoviy xususiyatlari, olinishi, tahlili, tahlil usullarini ishlab chiqish, standartlash toʻgʻrisidagi fan	

Izoh: Ikkinchi ustunchaga qatnashchilar tomonidan fikr bildiriladi. Mazkur tushunchalar haqida qoʻshimcha maʼlumot glossariyda keltirilgan.

Amaliy mashgʻulot uchun topshiriq.

Dori moddalari va ularning tasniflanishi

Har qanday tasnif shartli ravishda qilinadi. Uni keyinchalik toʻgʻrilash, toʻldirish yoki rivojlantirish mumkin.

Bugungi kunga kelib, dori moddalarini ikkita asosiy quyidagi tasniflash turi tafovut qilinadi:

3. Dori moddalarini kelib chiqishiga koʻra.
4. Dori moddalarini farmakologik faolligiga koʻra.

Dori moddalarini kelib chiqishiga koʻra tasniflash. Bu ikkita asosiy katta guruhga boʻlinadi:

1. Birlamchi ishlov berish jarayonidan oʻtgan (aralashmalardan tozalash, quritish, saralash va boshq.), kelib chiqishi mineral, oʻsimlik va hayvon tabiatiga ega boʻlgan moddalar:

- mineral dori moddalari (ichimlik sodasi, faollashtirilgan koʻmir, dorivor balchiq va boshq.);
- dorivor oʻsimlik xom ashyolari (yigʻmalar, barglar, oʻtlar (er ustki qismlari), gullar, mevalar, urugʻlar, ildizlar, ildizpoyalar, poʻstloq va boshq.);
- hayvonlardan olinadigan dori moddalari (uy hayvonlarining ichki sekresiya bezlaridan olidigan dori moddalari).

2. Maqsadli yoʻnaltirilgan sintez orqali yoki tabiiy xom ashyolarni qayta ishlash orqali olingan sintetik yoki yarim sintetik dori moddalari.

Bular quyidagi kichik guruhlarga boʻlinadi:

8. Kimyoviy moddalar. Bu turdagi dori moddalari tabiati bo'yicha individual kimyoviy dori moddalar bo'lib, kelib chiqishi jihatidan tabiiy xom ashyolarni sintez qilish yoki tozalash orqali olinadi (natriy xlorid, natriy sulfat, kumush nitrat, xlorid va sulfat kislotalari, natriy gidrokarbonat, kaliypermanganat, natriy tiosulfat va boshq.);

9. Kimyo-farmasevtik dori moddalari. Bular tabiati jihatidan kimyoviy individual moddalar bo'lib, murakkab sintez qilish yo'llari orqali olinadi. Masalan, sulfanilamidlar (streptotsid, norsulfazol), silga qarshi ishlatiladigan dori moddalari (ftivazid), uxlatuvchi va og'riq qoldiruvchi dori moddalari, bezgakka qarshi ishlatiladigan dori moddalari (bigumal) va boshq. Shuningdek bu guruhga biologik faol moddalar kelib chiqishi bo'yicha o'simlik va hayvonlardan toza holda olinadigan moddalar ham kiradi. Masalan, alkaloidlar va glikozidlar shuningdek, alohida guruh sifatida yana turli radiaktiv izotoplarni (radiaktiv yod) ham keltirish mumkin.

10. Antibiotiklar. Ular turli xil mikroorganizmlar hayot faoliyati natijasida hosil bo'ladigan mahsulotlar hisoblanib, mikroorganizmlarni ozuqa muhitida o'stirish orqali, biologik sintez qilish yo'li bilan olinadi. Masalan mikroorganizmlardan olingan penitsillin, streptomitsin, biomitsin, gramitsidin va boshq. Sintetik yo'l bilan olingan antibiotiklar metitsillin, oksatsillin, shuningdek keng ta'sir doirasiga ega bo'lgan antibiotiklar sefalosporin guruhiga mansub bo'lgan antibiotiklar hisobalanadi.

11. Vitamilar. Bularga individual sintetik kimyoviy moddalar (askorbin kislotasi, tiamin, nikotin kislotasi, sianokobolamin va boshq.) hamda murakkab tuzilishli kompleks moddalar (konsentratlar, ekstraktlar va qiyomlar) kiradi.

12. Organopreparatlar. Ular asosan hayvon organlaridan olinadigan moddalar bo'lib, asosan hayvon organlari to'qimalari va suyuqliklaridan olinadi. Organopreparatlar biologik modda sifatida tarkibida gormon tabiatli moddalarni saqlovchi murakkab kompleks moddalar hisoblanadi. Ularning ba'zilarini toza holda olish ikmoni mavjud (adrenalin), ba'zilarini esa sintetik yo'l bilan olish imkoniyati bor (jinsiy gormonlar). Organopreparatlarga shuningdek fermentlar ham kiradi (pepsin).

13. Vaksina va zardoblar. Bular immunobiologik dori moddalari bo'lib, vaksina va zardob, immunologik, epidemiologik, mikrobiologik va gigiena institutlari hamda sanitar-epidemiologik stansiyalari tomonidan ishlab chiqariladi.

14. Dorivor xom ashyolarni birlamchi qayta ishlash natijasida olinadigan moddalar (o'simlik va hayvonlardan olinadigan efir moylari, yog' va moy mahsulotlari)

Farmakologik ta'sir doirasiga ko'ra tasniflash. Bu uchta asosiy katta guruhga bo'linadi:

4. Zaharli moddalar.
5. Kuchli ta'sir etuvchi moddalar.
6. Kuchsiz ta'sir etuvchi moddalar.

Zaharli va kuchli ta'sir qiluvchi moddalar - terapevtik, zaharli va letal (o'linga sabab bo'luvchi) dozalariga bo'linadi. Terapevtik ta'sir qiluvchi moddalar bir martali doza (minimal, o'rtacha, bir martalik eng yuqori, zarbli,

qo'llab-quvvatlovchi va oldini oluvchi), kunlik doza (terapevtik, maksimal o'zlashtirish, toksik) va davolash dozalariga (davolash kursi davomida belgilangan) bo'linadi.

Dori vositalari va dori shakllari, ularning tasniflanishi.

Dori vositalari samaradorligi ularning dori shakliga bog'liq. Shuning uchun ham dori shakllariga quyidagi alohida talabalar qo'yiladi:

- davolash usuli bilan dori shakli o'zaro mutanosib bo'lishi;
- dori moddasini aynin shu dori shaklida yuqori biosamaradorlikka ega bo'lishi;
- maqsadga muvofiq bo'lgan farmakokinetikani namoyon qilishi;
- dori moddalarini yordamchi moddalar tarkibida teng taqsimlanishi;
- aniq dozalariga bo'linishi;
- saqlash jarayonida yuqorni turg'unlikni namoyon qilishi;
- mikroblar kontaminatsiyasi va ularning me'yorlariga to'g'ri kelishi;
- kerak bo'lganda konservatsiyalash imkoniyatlari mavjud bo'lishi;
- qabul qilishdagi qulay bo'lishi;
- dori moddasining noxush ta'mi va hidini yo'qotish imkonini bo'lishi;
- ixcham va qulay bo'lish kerak.

Bugungi kunda turli hil qonun-qoidalarga asoslangan dori vositalarini dori shakllari bo'yicha quyidagicha tasniflash amalda mavjud:

3. Dori shakllarini agregat holati bo'yicha
4. Yuborish yo'llariga ko'ra

Agregat holatiga ko'ra dori shakllarini tasniflanishi. Barcha dori shakllari agregat holatiga ko'ra 4 guruhga bo'linadi: qattiq, suyuq, yumshoq va gazsimon.

- qattiq dori shakllariga yig'malar, kukunlar, granulalar, tabletkalar, drajelar, qattiq jelatin kapsulalar, pilyulalar, mikrosfera (pelletlar);
- yumshoq dori shakllariga surtmalar, pastalar, kremlar, gellar, linimentlar, shamchalar, yumshoq jelatik kapsulalari; suyuq dori shakllariga eritmalar, miksturalar, tomchilar, malhamlar (primochkalar), suspenziyalar, emulsiyalar linimentlar;
- gazsimon dori shakllariga gazlar, bug'lar, aerezollar, spreylarlar kiradi.

Dori shakllarini yuborish yo'llariga tasniflanishi. Ular ikki guruhga bo'linadi: enteral (ovqat hazm qilish tizimi oraqali) va parenteral (ovqat hazm qilish tizimini chetlab o'tib).

Enteral yuborishni turlari:

4. Og'iz orqali - peroral
5. Til ostiga - sublingval
6. To'g'ri ichakka - rektal

Parenteral yuborish turlari:

5. Teriga (tashqi maqsadlar uchun mo'ljallangan xantal qog'ozi, har xil sepmalar, surtmalar va boshq.).
6. Oson yuborish mumkin bo'lgan shilliq qavatlariga (ko'z, quloq, burun va qin ichiga).
7. In'eksion (maxsus shprislar orqali organizmni jarohatlanishi hisobiga dori moddasini organizmga yuborish).
8. Ingalyatsion (bevosita nafas yo'llari orqali dori moddalarini yuborish).

Dori shakllarini toifasiga ko'ra tasniflash

Barcha turdagi dori shakllari va dori vositalari toifasiga ko'ra original (Brand) va o'zlashtirilgan (jenerik) turlarga bo'linadi.

Original (Brand) - birinchi marta sintez qilingan dori vositalari bo'lib, to'liq tadqiqot ishlari amalga oshirilgan va belgilangan muddatgacha (20-25 yil) patentlangan bo'ladi.

Jenerik (generic) - o'zlashtirilgan dori vositalari bo'lib, original dori vositalarining petent muddati o'tgandan so'ng, ularga tenglashtirilgan holda ishlab chiqarilgan dori vositalaridir. Bu turdagi dori vositalarining savdo nomi, original dori vositalarining savdo nomidan farq qilishi kerak. Biroq, asosiy ta'sir etuvchi moddaning kimyoviy nomi bilan ishlab chiqarish mumkin. Ular ta'sir ko'lami bo'yicha original dori vositalar bilan bir xil, narhi jihatidan keskin farq qiladi. Sababi, jenerik dori vositalarini ishlab chiqarishda ilmiy izlanishlarga (tarkibini tanlash, texnologiyasini ishlab chiqish, sifat me'yorlarini belgilash, klinik sinovlar va boshqalar) alohida sarf harajatlar qilinmaydi.

Topshiriqni bajarish uchun ko'rsatma va tavsiyalar

Dori vositalarini korxonada ishlab chiqarish uchun quyidagi me'yoriy hujjatlar kerak bo'ladi: Farmakopeyalar, Tashkilot farmakopeya maqolalari (TFM), farmakopeya maqolalari (FM), vaqtincha farmakopeya maqolasi (VFM), sanoat reglamenti (SR) va boshqa tegishli hujjatlar.

Bu standartlar taklif etilayotgan dori vositasining mualliflari, laboratoriya va korxonaning texnik bo'limi xodimlari ishtirokida tuziladi. Standartlarda dori vositasining sifat va miqdor ko'rsatkichlaridan tashqi ko'rinishi, chinligi, tozaligi, miqdoriy taxlil usuli, qadoqlanishi, saqlanishi va farmakologik ta'siri keltirilgan bo'ladi. Dori vositasining tarkibi va texnologiyasi yozilmaydi. VFM Dori vositalari va tibbiy texnika sifatini nazorat qilish Bosh boshqarmasi tomonidan tasdiqlanadi.

Hujjat puxta ishlab chiqilgan, tuzilgan, tekshirilgan, tasdiqlangan va tarqatilgan bo'lishi kerak. U ishlab chiqarish va tayyor mahsulotni sotishga tegishli qoidalarga javob berishi lozim.

Vakolatli bo'lgan shaxslar tomonidan hamma hujjatlar sanasi ko'rsatilgan holda imzo qo'yilgan va tasdiqlangan bo'lishi kerak. Javobgar shaxs hujjatdagi yozuvga kiritilgan har qanday tuzatishga imzo (viza) qo'yishi kerak.

Hujjatning mazmuni bir ma'noli bo'lib, ikkinchi izohi bo'lmasligi kerak. Ular hammabop va oson tekshiriladigan bo'lishi lozim. Hujjatlar nus'hasi aniq va ravshan bo'lishi kerak.

Har bir mahsulotni ishlab chiqarishga tegishli ayrim hujjatlarni qayta ko'rilgan sanasini ko'rsatgan holda doimiy ravishda qaytadan ko'rib chiqish lozim. Agar hujjat qaytadan ko'rib chiqilgan bo'lsa, eski xatolarini yo'q qilish zarur.

Hujjatlar qo'l yozma bo'lmasligi kerak. Ammo, ularga qandaydir ma'lumotlar kiritish zarur bo'lsa, faqat ularni qonuniy huquqga ega bo'lgan xodim viza qo'yish sharti bilan qo'lda yozish mumkin. Yozuvlar bir ma'noli, ravshan, aniq va uchirilmaydigan bo'lishi kerak.

Ish natijasi ma'lumotlarini elektron tizimi (kompyuterlar) yordamida, suratga olish yoki boshqa bir ishonchli uslub bilan yozib qo'yish mumkin. Foydalaniladigan yozish tizimiga tegishli qo'llanmalar tushunarli, ularning to'g'ri yozilishini esa javobgar shaxslar tomonidan tekshirib turilishi kerak. Agar hujjatlarni kompyuterdan foydalangan holda olib borilsa, ma'lumotlarni kompyuterga kiritish yoki ularni o'zgartirishni faqatgina vakolatli ega bo'lgan xodim bajarishi mumkin.

Yozuvlarni o'zgartirilishi yoki yo'q qilinishi hujjat bilan rasmiylashtirilishi kerak. Kompyuterdagi ma'lumotga kira olish parol (kod) yoki boshqa yo'l bilan himoyalangan bo'lib, asosiy ma'lumotni kiritish esa mustaqil ravishda tekshirib turish kerak. Kompyuter xotirasida saqlanadigan yozuvlar qo'shimcha ravishda elektron tashuvchilarga (SD, USB vaboshqa) va qog'ozga yozib qo'yilishi mumkin.

Ishlab chiqarish jarayonining barcha bosqichlari yoki tekshirish sinovlarini olib borishga tegishli yozuvlar ishlab chiqarish jarayoni yoki tekshirishni olib borish bilan bir vaqtda bajarilishi kerak. Barcha qayd yozuvlari ma'lum vaqt davomida, lekin dori vositalarini saqlash muddati o'tgach kamida 1 yil saqlanishi kerak.

Ishlab chiqarish jarayonida ishlatiladigan asosiy hujjatlar quyidagilardan iborat:

- sanoat reglamentlar;
- ishlab chiqarish yozuv varaqalari;
- analitik uslublar, sifat tafsilotlari va boshqa korxonalar standartlari.

Tasdiqlangan sanoat reglamentga asosan har bir dori vositasini ishlab chiqarish jarayoni maxsus yo'riqnomalarda yoritilishi kerak. Bu yo'riqnomalar eng kamida quyidagi ma'lumotlarni o'z ichiga olishi kerak:

- dori shaklining ko'rinishi, nomi va dori vositasining dozasi;

- ishlab chiqarishning barcha bosqichida xom ashyoning chinligi va miqdori;
- yarim tayyor mahsulotlar va tayyor dori vositalarini ishlab chiqarish hamda saqlash bo'yicha operatsiyalar bayoni;
- ishlab chiqarishning turli bosqichlarida tayyor mahsulot chiqarishning nazariy miqdori va haqiqatdan chiqarilayotgan mahsulotning ruhsat berilgan miqdori;
- dori vositasini o'rash va yorliqlash usullari bayoni;
- ishlab chiqarishning har bir bosqichlarida o'tkazilishi lozim bo'lgan nazorat tahlillari va nazorat o'tkazuvchi bo'limlar nomining bayoni.

Ishlab chiqarishni qayd qilish yozuvlari (seriyalar to'g'risida hisobot, marshrut haritalari, yozish jurnallari), dori vositalarining har bir seriyasini ishlab chiqarish hamda nazorat qilishning barcha bosqichlari bo'yicha quyidagi ma'lumotlarni o'z ichiga olishi va seriya sanoat reglamentlarga hamda yozma yo'riqnomalarga mos ravishda tayyorlanganini ko'rsatib turishi kerak:

- farmasevtik korxonaning nomi;
- dori vositasining nomi va dozasi;
- seriya tayyorlangan sana;
- faol moddaning to'la kimyoviy formulasi;
- dori vositasi tayyorlashda foydalaniladigan har bir tarkibiy qismning seriya raqami (yoki tahlilning nazorat raqami);
- ishlab chiqarishning turli bosqichlarida tayyor mahsulotning nazariy chiqish miqdoriga nisbatan haqiqatdan amaldagi chiqish miqdori;
- ishlab chiqarish ketma ketligi tuzilgan va imzolangan qayd yozuvlari, dori vositasi seriyasini tayyorlashda ko'rilgan ehtiyotkorlik choralari va maxsus choralar;
- dori vositasini ishlab chiqarish vaqtida o'tkazilgan barcha tahlillar va olingan natijalarning qayd yozuvlari;
- ushbu seriyada foydalanilayotgan yorliqlar namunasi;
- birlamchi o'rov materiallari seriya raqami;
- texnologik operatsiyalar o'tkazilishini va imzo chekilgan sanani nazorat qiluvchi mutaxassisning imzosi;
- seriyadagi dori vositalarining amaldagi me'yoriy hujjatlarga mosligini guvohlik beruvchi pasport (sifat sertifikat);
- dori vositasining yaroqsizga chiqarilgan seriyasini qayta ishlash yoki yo'q qilish haqida ko'rsatma.

Me'yoriy xavolalar

9. GOST 12.1.005-88 "Ish zonasidagi havoga nisbatan qo'yiladigan umumiy sanitariya-gigiena talablari"

10. GOST R 50766-95 "Toza xonalar. Tasniflash. Attestatsiya uslubi. Asosiy talablar" M. Gosstandart Rossii. 1995.

11. TSt 19-02:2003 "Tibbiy va mikrobiologiya sanoati mahsuloti. Ishlab chiqarish texnologik reglamentlari. Mazmuni, yaratish, kelishish va tasdiqlash tartibi"

12.OST 42-505-96. “Tabiiy sanoat mahsulotlari. Ishlab chiqarish texnologik reglamentlari. Mazmuni, yaratish tartibi, kelishish, tasdiqlash”

13.OST 42-506-96. “Dori vositalari va dorivor o‘simlik xom ashyolari uchun me‘yoriy hujjat ishlab chiqish, kelishish va tasdiqlash tartibi”.

14.OST 42-507-96. “Yangi dori vositalarini yaratish va sanoatda qo‘llash bo‘yicha ishlarni tashkil qilish tartibi. Asosiy qoidalar”.

15.GOST 2874-82 “Iste‘mol suvi. Gigiena talablari va sifat nazorati”.

16.OST 42-504-96. “Sanoat korxonalarini va tashkilotlarda dori vositalari sifat nazorati. Asosiy qoidalar”.

Texnologik reglament

Sanoat reglamenti dori vositalarini seriyali ishlab chiqarishda jarayon bosqichlarini, bajariladigan vazifalarni, asbob-uskunalariga bo‘lgan talablarni, sifat nazorati usullarini va boshqalarni o‘z ichiga olgan, har bir texnologik jarayon batafsil bayon qilingan hujjatdir.

Qo‘llanilishi bo‘yicha texnologik reglamentlar quyidagi turlariga bo‘linadi:

- Laboratoriya reglamenti (LR);
- Tajriba-sanoat reglamenti (TSR);
- Ishga tushirish reglamenti (ITR);
- Sanoat reglamentlari (SR);
- Namunaviy sanoat reglament (NSR).

Har qaysi texnologik reglamentlarni ishlab chiqish, ekspertiza qilish, kelishish va tasdiqlash tartibi tegishli darajadagi vakolatli va malakali bo‘lgan tasdiqlaydigan yoki kelishadigan mas‘ul shaxs tomonidan ko‘rib chiqilishi kerak.

1. Laboratoriya reglamenti sanoat reglamentiga mos ravishdaga qoidalar bilan ishlab chiqiladi. Laboratoriya reglamenti ham va xuddi sanoat reglamentidagi bo‘limlardan iborat bo‘lib, laboratoriya sharoitida ishlab chiqarishni texnologik jarayonlarini turg‘un bo‘lishini ta‘minlab beruvchi mahsulotni tayyorlash usullari, sharoitlar va texnika xavfsizligini o‘z ichiga oladi. Texnik-iqtisodiy me‘yorlar (TIM) bo‘limini o‘rniga texnik-iqtisodiy me‘yorlar bo‘yicha eksperimental ma‘lumotlar keltirilgan jadvalini kiritish ruxsat etiladi.

2. Tajriba-sanoat reglamenti dori vositasining Farmakopeya maqolasi bilan bir vaqtda yangi mahsulotga ishlab chiqiladi va texnik hujjatlar to‘plamining ajralmas qismi hisoblanadi

Tajriba-sanoat reglamenti texnologik hujjat bo‘lib, unga binoan yangi turdagi mahsulot texnologiyasining sinovlari amalga oshiriladi va yangi (takomillashtirilgan) texnologiyaning tajriba-texnologik ishlari o‘tkaziladi.

Tajriba-sanoat reglamenti normativ-texnix hujjatlarga kiritiladigan sifat ko‘rsatkichlarini sinovdan o‘tkazib, yangi turdagi mahsulotning tajriba

namunalarini tayyorlash va yangi sanoat ishlab chiqarishni loyihalashtirishda boshlang'ich ma'lumotlarni kiritish maqsadida ishlatiladi.

Seriyali ishlab chiqarish quvvatiga ega bo'lgan korxonalarda amalga oshiriladigan yangi turdagi mahsulotning tajriba-sanoat reglamenti yoki texnologik jarayon ikki tomonlama, ya'ni ishlab chiquvchi tashkilot va ishlab chiqaruvchi korxonadan tasdiqlanishi kerak.

3. Ishga tushirish reglamenti texnologik hujjat bo'lib, unga binoan yangi yaratilgan mahsulotni sanoat miqyosida ishlab chiqarishni yo'lga qo'yish va o'zlashtirish amalga oshiriladi.

Ishga tushirish reglamenti loyiha hujjatlari va tajriba-sanoat reglamenti asosida tuziladi. Yoki amaldagi ishlab chiqarishga qo'shimcha quvvatlarni qo'shishni yo'lga qo'yishdaloysi hujjatlari va tajriba-sanoat reglamenti asosida yoxud boshqa korxonadan ishlab chiqariladigan mahsulotni o'zlashtirishda tuziladi.

Ishga tushirish reglamenti ham ishlab chiqaruvchi korxonadan rahbari tomonidan ishlab chiquvchi tashkilot bilan texnologik jarayonlarni, loyihalashtiruvchi tashkilot bilan (yangi/rekonstruksiya qilinayotgan maydonlar yoki asbob-uskunalar ishlatilgan taqdirda) va mahsulotni standartlashtirish talablari bo'yicha ma'sul ekspert tashkilot bilan kelishgandan so'ng tasdiqlanadi.

4. Sanoat reglamenti – texnologik hujjat bo'lib, unga asosan mahsulot seriyali ishlab chiqariladi.

Sanoat reglamenti ishga tushirish reglamenti va ishga tushirish reglamentiga ishlab chiqarishni o'zlashtirish jarayonida unga kiritilgan o'zgartirishlar asosida tuziladi.

Tegishli nazorat qiluvchi organlar nazoratidagi portlash xavfi bo'lgan ishlab chiqarishda sanoat reglamenti - sanoat va ishlab chiqarishning ekologik xavfi, shuningdek sanitariya-gigiena me'yorlariga rioya qilish qismi bo'yicha qo'shimcha ravishda ushbu tashkilotlar bilan ham kelishilishi kerak.

Sanoat reglamenti TSt 19-02:2003 “Tibbiy va mikrobiologiya sanoati mahsuloti. Ishlab chiqarish texnologik reglamentlari. Mazmuni, yaratish, kelishish va tasdiqlash tartibi” – Tarmoq standartiga asosan 14 ta bo'lim va 28 ta jadvaldan iborat.

15. Ishlab chiqarish natijasidagi oxirgi mahsulot tavsifi.

16. Ishlab chiqarishning kimyoviy sxemasi.

17. Ishlab chiqarishning texnologik sxemasi.

18. Ishlab chiqarishning apparatura sxemasi va asbob-uskunalar spesifikatsiyalari.

19. Xom ashyo, materiallar va oraliq mahsulot tavsifi.

20. Texnologik jarayonlarning bayon qilinishi.

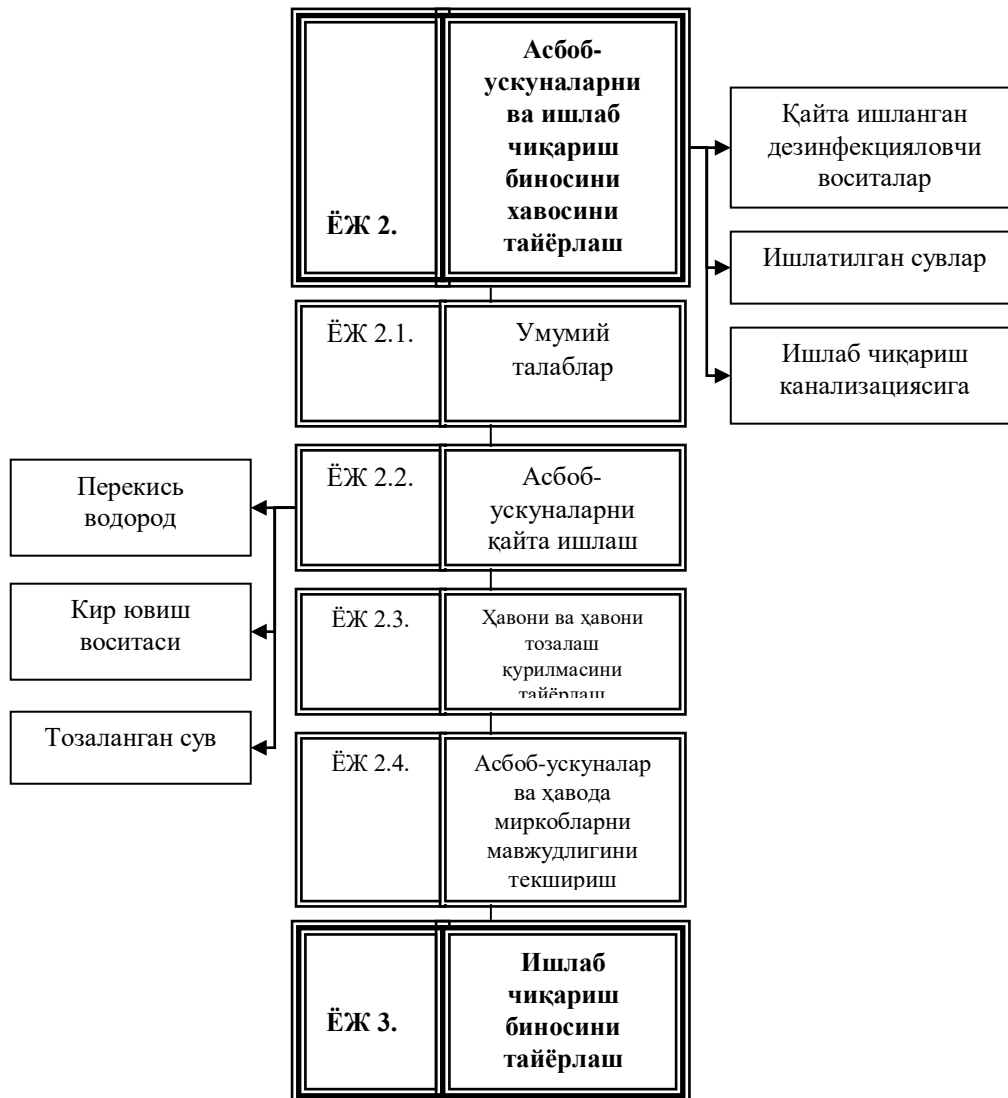
21. Materiallar balansi.
22. Ishlab chiqarish chiqindilarini qayta ishlash va zararsizlantirish.
23. Ishlab chiqarishni nazorat qilish va texnologik jarayonlarni boshqarish.
24. Texnika xavfsizligi, yong'in xavfsizligi va ishlab chiqarish sanitariyasi.
25. Atrof muhitni muhofaza qilish.
26. Ishlab chiqarish yo'riqnomalarining ro'yxati.
27. Texnik-iqtisodiy me'yorlar.
28. Axborot materiallari.

Reglament o'z navbatida manfaatdor shaxslar, kafedra, laboratoriya yoki texnik bo'lim xodimlari tomonidan tuziladi. Bugungi kunga kelib laboratoriya, tajriba, sanoat va ishlab chiqarish reglamentlari mavjud.

Laboratoriya reglamentini laboratoriya mudiri, ishlab chiqarish reglamentini esa korxonaning bosh muxandisi tasdiqlaydi.

Reglament tuzishda korxonadagi asbob uskunalar va mahalliy shart-sharoit hisobga olinadi. Har bir korxonani, har bir dori vositasi uchun tuzgan reglamenti bo'ladi, uni boshqa korxonaga tan olmasligi mumkin. Reglament shu korxonaga uchuniga majburiy hujjat hisoblanadi.

Ijodiy ishlanma



Amaliy mashg‘ulot maqsadi: Yordamchi moddalar dori shaklining tarkibiy va zaruriy qismidir. Zamonaviy dori vositalarini yaratishda faqatgina dori moddaning xossalarigina muhim bo‘lmasdan, balki ilmiy asosda tanlangan yordamchi moddalarning xossalari ham katta amaliy ahamiyatga ega. Yordamchi moddalar dori vositasiga ma’lum bir terapevtik samaradorlik, barqarorlik va shakl berishi lozim. Biofarmasevtik nuqtai-nazaridan yordamchi moddalar dori vositalarining farmakologik ta’sirini, farmakokinetik xossalarini ta’minlashi zarur. Shuningdek, ular dori moddalarining mazasini, rangini va hidini yaxshilash uchun ham ishlatiladi. Bu ayniqsa bolalar va qariyalar farmakoterapiyasida muhimdir.

Amaliy mashg‘ulot vazifalari: Turli maqsadlarda qo‘llaniladigan dori shakllarini yaratishda ishlatiladigan odatdagi yoki yangi yordamchi moddalarning xilma-xilligiga qaramasdan, ularga qo‘yiladigan talab bir xil. Ular zaharsiz, organizmda allergiya chaqirmasligi, dori moddasining ta’sirini ta’minlashi, dori modda, boshqa yordamchi moddalar va qadoqlovchi materiallar bilan reaksiyaga kirishmasligi, dori vositasining organoleptik xossalarini buzmasligi zarur. Yordamchi moddalar nafaqat berilgan dori shakliga ma’lum bir shakl, qattqlik va degradatsion xossalar beribgina qolmasdan, ularning sifatini barqarorlashtirishi va tegishli me’yoriy hujjat talabiga ham to‘liq javob berishi kerak. Bundan tashqari nosteril dori vositalariga qo‘yilgan mikrobiologik tozalik talablariga ham javob berishi va oson sterillanadigan bo‘lishi zarur.

Pedagogik texnologiya yoki interaktiv usul:

“Tarmoqlar usuli (Klaster)”

“Tarmoqlar usuli (Klaster)” fikrlarni tarmoqlanishi – bu pedagogik strategiya bo‘lib, u o‘quvchilarni biron bir mavzuni chuqur o‘rganishga yordam beradi, tinglovchilarni mavzuga taaluqli tushuncha yoki aniq fikrni erkin va ochiq ravishda ketma-ketlik bilan uzviy bog‘lagan holda tarmoqlashlariga o‘rgatadi. Bu usul biron bir mavzuni chuqur o‘rganishdan avval tinglovchilarni fikrlash faoliyatini jadallashtirish hamda kengaytirish uchun hizmat qilishi mumkin. Shuningdek, o‘tilgan mavzuni mustahkamlash, yaxshi o‘zlashtirish, umumlashtirish hamda tinglovchilarni shu mavzu bo‘yicha tasavvurlarini chizma shaklida ifodalashga undaydi. Bu esa tinglovchilarga o‘z bilimlari, tushunishlari va tasavvurlari darajasini aniqlashga yordam beradi “Klaster” usuli bo‘yicha “yordamchi modda” so‘ziga mantiqiy zanjir tuzing (20 daqiqa ichida). Klaster usulidan foydalanishda quyidagi shartlarga rioya qilish talab etiladi:

Klaster usuli	
Nimaniki o‘ylagan bo‘lsangiz,	Yozuvlaringiz orfografiyasi yoki

shuni qog‘ozga yozing. Fikringiz sifati to‘g‘risida o‘ylab o‘tirmay, ularni shunchaki yozib boring	boshqa jihatlariga e‘tibor bermang
Belgilangan vaqt nihoyasiga yetmagunicha, yozishdan to‘xtamang. Agar ma‘lum muddat biron-bir g‘oyani o‘ylay olmasangiz, unda qog‘ozga biror narsani rasmini chizing, toki boshqa g‘oya paydo bo‘lgunicha davom eting	Muayyan tushuncha doirasida imkon qadar ko‘proq g‘oyalarni ilgari surish va mazkur g‘oyalar o‘rtasida aloqadorligini ko‘rsatishga harakat qiling. G‘oyalar yig‘indi-sining sifati va aloqadorligini ko‘rsatishini cheklamang

Aqliy hujum usuli

O‘qituvchi guruhga tashlagan savolga tinglovchilar miyasiga kelgan birinchi fikrlarni aytadilar. O‘qituvchi yoki yordamchi bu fikrlarni doskaga yozib boradi. Tinglovchilarni boshlang‘ich bilimni aniqlashda tinglovchi tomonidan faollik pasayganda biroz pauzadan so‘ng o‘qituvchi o‘zining bir necha fikrlarini yozdirishi mumkin. So‘ngra doskadagi javoblar 1 va 2-darajali yoki shu kabi guruhlab chiqib o‘qituvchi tomonidan xulosalanadi. Maqsadi: Muayyan mavzu bo‘yicha turli fikrlarni yig‘ish.

Usulning afzalliklari:

- Tinglovchilar tomonidan darsni o‘zlashtirish darajasini aniqlash maqsadida qo‘llash mumkin.
- Muammoli vaziyatlarda, fikr almashishda, yangi fikrlarni yuzaga keltirish imkoniyatini yaratadi.
- Tinglovchilarni jalb qilinishi darajasini oshiradi.
- Mashg‘ulot boshida «energetik» ta’sir ko‘rsatadi.
- Ma’lumotlar to‘plashda har bir tinglovchi o‘z hissasini qo‘shadi va bundan qoniqish hissini sezadi.

“Insert” metodi

Metodning maqsadi: Mazkur metod o‘quvchilarda yangi axborotlar tizimini qabul qilish va bilimlarni o‘zlashtirilishini yengillashtirish maqsadida qo‘llaniladi, shuningdek, bu metod o‘quvchilar uchun xotira mashqi vazifasini ham o‘taydi.

Metodni amalga oshirish tartibi:

- o‘qituvchi mashg‘ulotga qadar mavzuning asosiy tushunchalari mazmuni yoritilgan input-matnni tarqatma yoki taqdimot ko‘rinishida tayyorlaydi;
- yangi mavzu mohiyatini yorituvchi matn ta’lim oluvchilarga tarqatiladi yoki taqdimot ko‘rinishida namoyish etiladi;
- ta’lim oluvchilar individual tarzda matn bilan tanishib chiqib, o‘z shaxsiy qarashlarini maxsus belgilar orqali ifodalaydilar. Matn bilan ishlashda talabalar yoki qatnashchilarga quyidagi maxsus belgilardan foydalanish tavsiya etiladi:

Belgilar	1-matn	2-matn	3-matn
“V” – tanish ma’lumot.			
“?” – mazkur ma’lumotni tushunmadim, izoh kerak.			
“+” bu ma’lumot men uchun yangilik.			
“– ” bu fikr yoki mazkur ma’lumotga qarshiman?			

Belgilangan vaqt yakunlangach, ta’lim oluvchilar uchun notanish va tushunarsiz bo‘lgan ma’lumotlar o‘qituvchi tomonidan tahlil qilinib, izohlanadi, ularning mohiyati to‘liq yoritiladi. Savollarga javob beriladi va mashg‘ulot yakunlanadi.

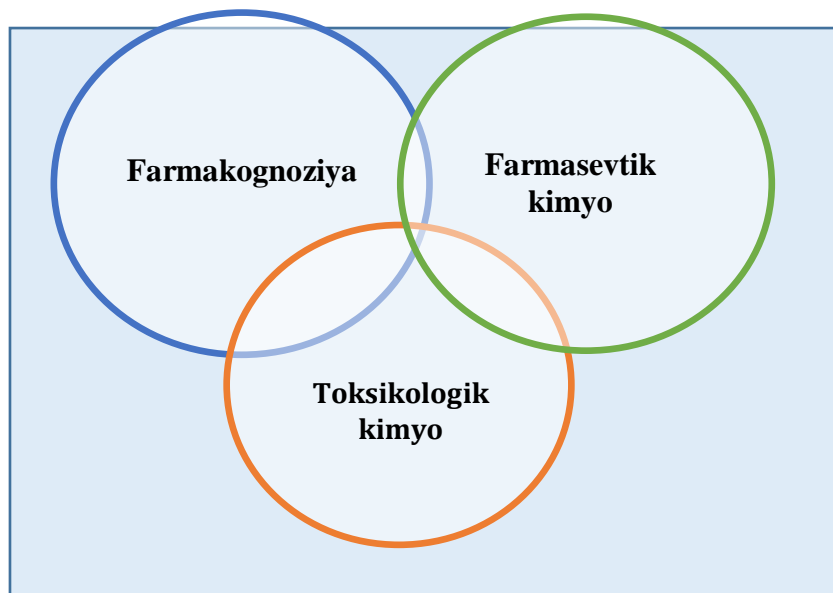
Venn Diagrammasi metodi

Metodning maqsadi: Bu metod grafik tasvir orqali o‘qitishni tashkil etish shakli bo‘lib, u ikkita o‘zaro kesishgan aylana tasviri orqali ifodalanadi. Mazkur metod turli tushunchalar, asoslar, tasavurlarning analiz va sintezini ikki aspekt orqali ko‘rib chiqish, ularning umumiy va farqlovchi jihatlarini aniqlash, taqqoslash imkonini beradi.

Metodni amalga oshirish tartibi:

- ishtirokchilar ikki kishidan iborat juftliklarga birlashtiriladilar va ularga ko‘rib chiqilayotgan tushuncha yoki asosning o‘ziga xos, farqli jihatlarini (yoki aksi) doiralar ichiga yozib chiqish taklif etiladi;
- navbatdagi bosqichda ishtirokchilar to‘rt kishidan iborat kichik guruhlariga birlashtiriladi va har bir juftlik o‘z tahlili bilan guruh a‘zolarini tanishtiradilar;
- juftliklarning tahlili eshitilgach, ular birgalashib, ko‘rib chiqilayotgan muammo yohud tushunchalarning umumiy jihatlarini (yoki farqli) izlab topadilar, umumlashtiradilar va doirachalarning kesishgan qismiga yozadilar.

Namuna: Mutaxassislik fanlarining o‘zaro bog‘liqligi va farqlanishi bo‘yicha



Metodning maqsadi: o‘quvchilarda tezlik, axborotlar tizimini tahlil qilish, rejalashtirish, prognozlash ko‘nikmalarini shakllantirishdan iborat. Mazkur metodni baholash va mustahkamlash maksadida qo‘llash samarali natijalarni beradi.

Metodni amalga oshirish bosqichlari:

1. Dastlab ishtirokchilarga belgilangan mavzu yuzasidan tayyorlangan topshiriq, ya’ni tarqatma materiallarni alohida-alohida beriladi va ulardan materialni sinchiklab o‘rganish talab etiladi. Shundan so‘ng, ishtirokchilarga to‘g‘ri javoblar tarqatmadagi «yakka baho» kolonkasiga belgilash kerakligi tushuntiriladi. Bu bosqichda vazifa yakka tartibda bajariladi.

2. Navbatdagi bosqichda trener-o‘qituvchi ishtirokchilarga uch kishidan iborat kichik guruhlariga birlashtiradi va guruh a‘zolarini o‘z fikrlari bilan guruhdoshlarini tanishtirib, bahslashib, bir-biriga ta’sir o‘tkazib, o‘z fikrlariga ishonirish, kelishgan holda bir to‘xtamga kelib, javoblarini «guruh bahosi» bo‘limiga raqamlar bilan belgilab chiqishni topshiradi. Bu vazifa uchun 15 daqiqa vaqt beriladi.

3. Barcha kichik guruhlar o‘z ishlarini tugatgach, to‘g‘ri harakatlar ketma-ketligi trener-o‘qituvchi tomonidan o‘qib eshittiriladi, va o‘quvchilardan bu javoblarni «to‘g‘ri javob» bo‘limiga yozish so‘raladi.

4. «To‘g‘ri javob» bo‘limida berilgan raqamlardan «yakka baho» bo‘limida berilgan raqamlar taqqoslanib, farq bulsa «0», mos kelsa «1» ball quyish so‘raladi. Shundan so‘ng «yakka xato» bo‘limidagi farqlar yuqoridan pastga qarab qo‘shib chiqilib, umumiy yig‘indi hisoblanadi.

5. Xuddi shu tartibda «to‘g‘ri javob» va «guruh bahosi» o‘rtasidagi farq chiqariladi va ballar «guruh xatosi» bo‘limiga yozib, yuqoridan pastga qarab qo‘shiladi va umumiy yig‘indi keltirib chiqariladi.

6. Trener-o‘qituvchi yakka va guruh xatolarini to‘plangan umumiy yig‘indi bo‘yicha alohida-alohida sharhlab beradi.

7. Ishtirokchilarga olgan baholariga qarab, ularning mavzu bo‘yicha o‘zlashtirish darajalari aniqlanadi.

«Dori vositalarining sifat ko‘rsatkichlarini me‘yoriy xujjatlarda keltirilish» ketma-ketligini joylashtiring. O‘zingizni tekshirib ko‘ring!

Harakatlar mazmuni	Yakka baho	Yakka xato	To‘g‘ri javob	Guruh bahosi	Guruh xatosi
Tasvirlanishi					
Chinligi					
Xloridlar					
Eruvchanligi					
Miqdoriy tahlili					
Saqlanishi					

“Brifing” metodi

“Brifing”- (ing. briefing-qisqa) biror-bir masala yoki savolning muhokamasiga bag‘ishlangan qisqa press-konferensiya.

O‘tkazish bosqichlari:

3. Taqdimot qismi.

4. Muhokama jarayoni (savol-javoblar asosida).

Brifinglardan trening yakunlarini tahlil qilishda foydalanish mumkin. Shuningdek, amaliy o‘yinlarning bir shakli sifatida qatnashchilar bilan birga dolzarb mavzu yoki muammo muhokamasiga bag‘ishlangan brifinglar tashkil etish mumkin bo‘ladi. Talabalar yoki tinglovchilar tomonidan yaratilgan mobil ilovalarning taqdimotini o‘tkazishda ham foydalanish mumkin.

Amaliy mashg‘ulot uchun topshiriq

Dori vositalarini ishlab chiqarishda ishlatiladigan yordamchi moddalar asosan quyidagi qisqartmalar bo‘yicha yuritiladi:

AFS – asetilftalilsellyuloza.
AS – asetilsellyuloza.
YuMB – yuqori molekulyar birikmalar.
GLB – gidrofil-lipofil balans.
KMS – karboksimetilsellyuloza.
MS – metilsellyuloza.
SFM – sirt faol moddalar.
NSFM – noionogen sirt faol moddalar.
OPMS – oksipropilmetilsellyuloza
PAA – poliakrilamid.
PVP – polivinilpirrolidon.
PVS – polivinil spirti.
PEG – polietilenglikol.
PEO – polietilenoksid.
ES – etilsellyuloza.

Dori vositalarini ishlab chiqarishda farmasevtika amaliyotida ishlatishga ruxsat etilgan yordamchi moddalarning tutgan o‘rni nihoyatda katta. Kamdan-kam holatlardagina deyarli yordamchi moddalarsiz tayyor dori vositalarini tayyorlash mumkin bo‘ladi. Masalan in‘ksiya qilish uchun mo‘ljallangan kukunlar texnologiyasida (antibiotiklar), to‘g‘ridan-to‘g‘ri presslab olingan tabletkalarda (xloridlar, bromidlar v.b.).

Yordamchi moddalarni tayyor dori vositalarining tarkibi uchun tanlashda albatta ma’lum bir qonun-qoidalargava me’yorlarga rioya etish zarur.

Yordamchi moddalar va ularning tasnifi.

Dori shakli o‘z tarkibida bir yoki bir nechta dori moddalari va yordamchi moddalarni saqlaydi.

Yordamchi moddalarga qo‘yilgan umumiy talablar:

- tibbiyot amaliyotida qo‘llashga ruxsat etilgan bo‘lishi;
- dori moddasini farmakologik ta’sirini uning farmakokinetikasini ta’minlagan holda saqlab qola olishi va yuzaga chiqishiga to‘sqinlik qilmasligi;

- dori moddasining fizik-kimyoviy, texnologik, farmakologik xossalari va biosamaradorligiga ta'sir ko'rsatmasligi;
- kerakli miqdorda ishlatilgan yordamchi moddalar biologik jihatdan bezarar bo'lishi, organizmning bioto'qimalariga zarar yetkazmasligi, shuningdek allergik va toksik ta'sirlarni yuzaga chiqarmasligi;
- ishlab chiqarishda foydalaniladigan asbob-uskunalar va apparat yoki qurilmalarga yoxud ularning ayrim ishchi qismlariga salbiy ta'sir ko'rsatmasligi;
- dori moddalariga dori shakllari talab qiladigan hossalarni bera olishi (tuzilish-mexanik, fizik-kimyoviy, imkoni bo'lsa biosamaradorlik va boshq.);
- dori moddasining rangi, hidi va mazasiga salbiy ta'sir ko'rsatmasligi;
- dori vositalarini saqlash davomida dori moddalari bilan kimyoviy, fizik-kimyoviy jihatdan mos kelishi, qadoqlovchi materiallar, asbob-uskunalar va qurimalarning ishchi qismlariga zarar yetkazmasligi;
- turg'un va saqlanish muddati uzoq bo'lishi;
- mahalliy, iqtisodiy jihatdan arzon bo'lishi va oson topilishi bo'lishi kerak.

Shu bilan birga yordamchi moddalarga quyidagi xususiy talablar ham qo'yiladi

- erituvchilar rangsiz, tiniq, yuqori erituvchanlik xossaga ega bo'lishi;
- ajratuvchilar dorivor o'simlik xom ashyolari tarkibidan biologik faol moddalarni ajratmaga maksimal darajada ajartib chiqarishi, kerakli darajada qo'zg'aluvchan bo'lishi;
- bog'lovchi moddalar zarrachalarni o'zaro bir-birlari bilan yuqori darajada bog'lash xususiyatiga ega bo'lishi;
- antifriksion moddalar massaga yuqori sochiluvchanlik yoki oquvchanlik xossasini bera olishi;
- surtma asosi turiga yetarli qovushqoqlik, plastiklik va psevdoplastiklik kabi reologik xossalarni bera olishi;
- shamcha dori turi asosi birinchi navbatda xona haroratida qattiq tana haroratida eriydigan bo'lishi;

Aks holda dori moddalarining samaradorligiga putur yetishi, shuningdek dori vositalarini zaharli ta'sir ko'rsatishiga ham sababchi bo'lishi mumkin.

Topshiriqni bajarish uchun ko'rsatma va tavsiyalar

Yordamchi moddalar dori turining maqsadiga mos kelishi zarur. Surtma dorilar uchun asoslar surtilish xususiyatiga ega bo'lib, surtilgan a'zodan sirg'alib tushib ketmasligi kerak. Shamchalar uchun asoslarning erish xarorati 37 °S va xona xaroratida qattiq bo'lishi lozim. Erituvchilar dori preparatini faqat eritishi, u bilan kimyoviy reaksiyaga kirishmasligi kerak.

Yordamchi moddalar dori preparati bilan mutanosib bo'lishi shart. Dori preparatlarida nomutanosiblik uch turga bo'linadi.

1. Fizik nomutanosiblik, bunda dori turida o'zgarish - namlanib qolish, erimaslik, aralashmaslik singari holatlarda namoyon bo'ladi.

2. Kimyoviy nomutanosiblik - dori preparat bilan yordamchi modda o'rtasida yoki dori preparat bilan boshqa dori preparati o'rtasida kimyoviy reaksiya ketishi mumkin.

3. Farmakologik nomutanosiblik- bunda bir dori turida bir necha ta'siri, bir biriga zid bo'lgan dori preparatlari berilganda namoyon bo'ladi. Yordamchi moddalar tanlab olinganda albatta nomutanosiblik masalasi ko'rilishi kerak. Agar yordamchi modda dori preparati bilan nomutanosib bo'lsa, unda yo dorisifatsiz tayyorlanadi, yo mo'ljallangan dori turi hosil bo'lmasligi yoki eng xavfli zararli moddalar hosil bo'lsa, nohush holatlarga olib kelishi mumkin. Yordamchi modda biologik nuqtai nazardan zararsiz bo'lishi kerak.

Ular dori preparatiga xam, inson organizmiga xam zararsiz bo'lishi kerak. Shuning uchun hozirgi kunda, xar bir yangi yordamchi modda yoki ishlatilayotgan yordamchi modda yangi dori preparati bilan birgalikda quyidagi bandlar bo'yicha tekshirilgandan so'ng ko'llanishga ruxsat beriladi:

1. Mutagenlik - yordamchi moddaning ta'siri;
2. Teratogenlik - onkologik kasalliklarga sabab bo'lmasligi;
3. Zaxarlilik - zaxarli bo'lmasligi;
4. Allergiya chaqirmasligi kilmasligi;

Yordamchi moddalar iktisodiy nuqtai nazardan arzon, yetarli bo'lishi kerak.

Ko'pincha yordamchi modda sifatida oziq-ovqat sanoati chiqindilari yog' ishlab chiqarish, un ishlab chiqarish, teri-ko'pchilik, paxtani qayta ishlash sanoati chiqindilari qayta ishlab so'ng ishlatiladi. Bular arzonga tushadi. Neftni qayta ishlaganda ham ko'pgina chiqindilar chiqadi, bularni qayta ishlash natijasida farmasevtika sanoati uchun zarur bo'lgan yordamchi moddalar olish mumkin (vazelin, vazelin moyi va x. k). Yuqorida sanab o'tgan chiqindi mahsulotlar yetarli miqdorda bor va chiqindi bo'lgani uchun juda arzonga tushadi. Hozirgi kunda oziq-ovqatmahsulotlari o'rniga ularning vazifasini bajaradigan boshqa mahsulotlardan foydalanish keng yo'lga ko'yilgan. Masalan: o'simlik moylari, mol, qo'y go'shti va boshqa oziq-ovqatda ishlatilmaydigan yog'-moy sanoati chiqindilari, sintetik moddalardan keng foydalanilmokda.

Yordamchi moddalar dori turining turg'unligini ta'minlashi kerak.

Masalan: suspenziyalar va emulsiyalar ishlab chiqarishda, albatta, yordamchi modda sifatida emulgatorlar qo'shilishi kerak, agar qo'shilmasa dori turi turg'un bo'lmay qoladi. Ko'z tomchilari, ineksion dori shakllarini ishlab chiqarishda albatta konservant yoki stabilizator qo'shib tayyorlanishi zarur, aks holda dori turi sifatsiz va noturg'un bo'ladi.

Yordamchi moddalarning - dorining biologik faolligiga ta'siri.

Biofarmasevtik tadqiqotlar asosida yordamchi moddalar turlari va ularning xossalari dorining biologik faolligiga ta'siri borligi isbotlangan. Yaqin kunlarga kadar, yordamchi moddalar, doriga shakl beruvchi indenferent modda hisoblanar edi. Yordamchi moddalarga dorilarga shakl berishda, iste'mol uchun qulay bo'lganog'irlikka keltirishda, saqlashda, tashishda qulaylik yaratish uchun ko'llaniladigan moddalar deb qaralar edi. So'nggi yillardagi kashfiyotlar, yordamchi moddalarning preparatni biologik ta'siridagi ahamiyati katta ekanligini ko'rsatdi. Biofarmatsiya nuqtai nazaridan yordamchi moddalar

indifferent emas, degan xulosaga kelindi. Ular u yoki bu holatda, dori preparatining faolligiga ta'sir etadi. Yordamchi moddalar dori preparatining ta'sirini kuchaytirishi yoki biror sabab bilan ta'sir xarakterini xam uzaytirishi mumkin (kompleks birikmalar hosil qilish, molekulalararo reaksiya ketishi va h/k).

Yordamchi moddalarni ishlatishdan maqsad: texnologik parametrlardan tashqari, dori moddaning so'rilishiga yordam berish va dori moddaning ta'siriga sharoit yaratib berishdan iborat.

Biofarmasevtik nazariyaga kadar bo'lgan karashlarda, masalan sut qandi indeferent hisoblanar edi. Keyingi tadqiqotlar shuni ko'rsatadiki, sut qandi ayrim moddalarning so'rilishini kuchaytiradi (tarkibida testosteron bo'lgan implantatsion tabletkalarda) va aksincha dori preparati so'rilishini susaytirishi mumkin(izoniazid). Agar natriy salitsilatdan dori shakli tayyorlanganda yordamchi modda sifatida metilsellyuloza yoki qand ishlatilsa, uning organizmga so'rilishi qiyinlashadi va bu moddaning miqdori qancha ko'p bo'lsa, so'rilishi shuncha kiyinlashadi. Agar metilsellyuloza o'rniga pektin ishlatilsa, uning (natriy salitsilat) so'rilishi keskin ko'payadi.

Shuning uchun yordamchi moddalar umuman emas, har bir alohida holatda ko'llanilishi kerak. Asossiz ravishda yordamchi moddalarni qo'shish, birini ikkinchisi bilan almashtirish — ta'sir kuchining pasayishiga, ayrim hollarda dori preparatning umuman ta'siri yo'qolishiga olib kelishi mumkin.

Yordamchi moddalarning dori preparati ta'siriga daxldorligi ayniqsa, surtma va shamcha dori shakllari kuzatiladi.

Yordamchi moddalarni tabiati va kimyoviy tuzilishi bo'yicha tasniflanishi:

3. Tabiatiga ko'ra

- tabiiy (polisaxaridlar: kraxmal, alginatlar, polisaxaridlar va boshq; oqsillar: jelatin, jelatoza, kollagen va boshq; noorganik moddalar: bentonit, talk, aerosil va boshq.)

- sintetik va yarimsintetik (MKS, poliakrilamin, aminobentonitlar, tvinlar, PVP, T-2 emulgatori).

4. Kimyoviy tuzilishiga ko'ra

- kationli SFM (etoniya xlorid, tioniya xlorid);

- anionli SFM (tibbiyot sovuni);

- noionogen SFM (monoefir saxarozalar, glitseridlar, YuMM yog' kislotalari, efirlar, tvin-80).

Yordamchi moddalarni fizik-kimyoviy tavsifi va farmakokinetikasi bo'yicha tasniflanishi

6. Shakl hosil qiluvchi moddalar. Bu turdagi yordamchi moddalar suyuq dori shakllarini tayyorlash texnologiyasida erituvchi sifatida (tozalangan suv, in'eksion suv va boshq.), qattiq dori shakllarini tayyorlash texnologiyasida

to'ldiruvchi sifatida (sut qandi, kraxmal, talk va boshq.), yumshoq dori shakllarini tayyorlash texnologiyasida surtma asosi (vazelin, moy va boshq.) va shamcha asosi (kakao moyi, jelatin va boshq.) hisoblanadi. Ular dori moddalariga dori shakllarini berishga hizmat qilib, ma'lum bir geometrik shakl, og'irlik va hajm kabi boshqa talablarni namoyon bo'lishiga yordam beradi.

7. Dori moddasining turg'unligini ta'minlovchi yoki oshiruvchi moddalar (stabilizatorlar). Turg'unlik – dori moddasini dori shakli ko'rinishida ishlab chiqarilgan vaqtdan boshlab butun saqlanish davomida fizik-kimyoviy va mikrobiologik xossalarini to'liq o'zida saqlab qola olishidir. Uni quyidagi usullar bilan ta'minlash mumkin:

- dori shaklini turg'unligini ta'minlash;
- dori moddasini turg'unligini ta'minlash;
- mikroblar kontaminatsiyasini ta'minlash.

Dori moddasining turg'unligini ta'minlovchi yoki oshiruvchi moddalar quyidagi uch guruhga bo'linadi:

- kimyoviy tuzilishga ega bo'lgan stabilizatorlar – dori vositalarini tayyorlanish jarayoni va saqlash mobaynida ishlatiladi, ular har xil sterilizatsiya jarayonini o'taydigan (ayniqsa termik sterilizatsiya) dori shakllari katta amaliy ahamiyatga ega;

- fizik-kimyoviy tizimli (dispers) stabilizatorlar – ishlatilishi bo'yicha har xil jinsli tizimlarda katta amaliy ahamitga ega;

- mikroblarga qarshi ishlatiladigan stabilizatorlar (konservantlar) – dori vositalarida mikroorganizmlari rivojlanishi va ko'payishini oldini oladi.

8. Eruvchanlikni oshiruvchi moddalar (solyubilizatorlar). Bu turdagi yordamchi moddalar amalda erimaydigan yoki qiyin eriydigan dori moddalarini erishini oshiradi. Bu maqsadda ishlatiladigan yordamchi moddalarni asosini sirt faol moddalar (SFM) tashkil qiladi (tvin-80, o't kislotasi).

9. Dori moddasining ta'sirini uzaytiruvchi moddalar (prolangatorlar). Bular dori moddasini organizmda ushlanib qolish vaqtini uzaytirib, organizmdan chiqarilishini sekinlashtiradi. Bunga asosan dori moddasini dori vositasi yoki shakli tarkibidan ajralib chiqishini sekinlashtirish bilan erishiladi. Bu turdagi yordamchi moddalarga quyilgan xususiy talablardan biri ular dori moddasining qondagi maksimum konsentratsiyasini belgilangan vaqtda hosil qilishi shart. Shundagina kerakli terapevtik samaradorlik o'z vaqtida yuzaga chiqadi. Dori moddalarini ta'sirini uzaytirish uchun amalda ko'proq yuqori molekulyar birikmalar (MS, KMS, natriy KMS, PVP, kollagen va boshq.) ishlatilishi mumkin.

10. Dori moddasini rangi, hidi va mazasini me'yorlashtiruvchi moddalar (korrigentlar). Bu maqsadda ko'proq tabiiy va sintetik moddalar yoki ularning eritmaları ishlatiladi. Masalan oddiy qand qiyomi, chuchukmiya, malina, olcha qiyomlari va boshq. Shuningdek, saxaroza, laktoza, fruktoza, sorbit, saxarin, efir moylaridan yalpiz, apelsin va anis kabi korrigentlardan ham bugungi kunda amaliyotda keng-ko'lamda foydalanilmoqda.

Yordamchi moddalarning dori turiga shakl berishini nazarda tutib, ularni quyidagi sinflarga bo'lish mumkin.

- erituvchilar;
- surtma dorilar uchun asoslar;
- shamchalar uchun asoslar;
- kukundorilar tayyorlashda ishlatiladigan asoslar;
- sirt faol moddalar;
- stabilizatorlar;
- konservantlar;
- dorining mazasini yaxshilaydigan moddalar (korregentlar);
- emulgatorlar.

Ijdiy ishlanma

Talkni maydalik darajasi uning sirpantiruvchanlik xossasiga ta'siri

t/r	Presslanadigan massa	Talkni maydalik darajasini tabletkaniqolipdan itaribchiqarish kuchga bog'likligi, MPa	
		100 mkg	100 mkg gacha
1.	Aeron	5,3-0,64	4,8-0,41
2.	Bekarbon	6,6-0,44	5,1-0,44
3.	Gefefitin	8,1-0,31	5,8-0,53
4.	Papaverin gidroklorid	6,9-0,62	4,7-0,44
5.	Rutin	5,5-0,53	4,4-0,38

Talk va kalsiy stearatning birga ishlatilgandagi nisbati

Farmakopeya ko'rsatmasiga javob beradigan maydalik darajasida		Yuqori darajada disperslangan ya'ni maydalangan	
Talk 100mkg gacha	Kalsiy stearat 10 mkg gacha	Kalsiy stearat 5mkg gacha	Talk 10 mkg gacha
3,0	0,0	0,0	1,5
2,0	0,33	0,17	1,0
1,0	0,66	0,33	0,50
0,0	1,0	0,50	0,00
0,75	0,75	0,37	0,37
0,50	0,50	0,25	0,75
2,25	0,25	0,13	1,13

3-amaliy mashg'ulot mavzusi:

“Kukunlar, granular, tabletkalar, kapsulalar va drajelar”

Amaliy mashg‘ulot maqsadi: Sanoat miqyosida dori vositalarini ishlab chiqarishda bevosita ishtirok etadigan tashkilotlar “Farmasevtika tarmog‘ini rivojlantirish agentligi” to‘g‘risida, ishlab chiqarishni tashkil qilishda zarur bo‘lgan MHLar va ularning tuzilishi, dori va yordamchi moddalar, ularni maydalash, elash va aralashtirish jarayonlari va bu jarayonlarda ishlatiladigan asbob-uskunalar, sanoat miqyosida ishlab chiqariladigan kukunlar ta’rifi, tavsifi va tasnifi, shuningdek ularni ishlab chiqarish texnologiyasi bilan tanishish.

Amaliy mashg‘ulot vazifalari: Sanoat miqyosida dori vositalarini ishlab chiqarishda “Farmasevtika tarmog‘ini rivojlantirish agentligi” alohida o‘rin tutadi. Shuningdek, ishlab chiqarishni to‘g‘ri va to‘liq tashkil qilishda zarur bo‘lgan MHLar va ularning tuzilishi bilish mahsulot sifatini kafolatlashda asosiy o‘rin tutadi. Dori va yordamchi moddalarning fizik-kimyoviy shuningdek texnologik xossalari ularni maydalash, elash, aralashtirish va boshqa jarayonlarning parametrlarini belgilashda, bu jarayonlarda ishlatiladigan asbob-uskunalarining uzoq muddat va samarali ishlashida, ularning turi va miqdorini to‘g‘ri tanlash esa tayyor mahsulotning sifati va turg‘unligini ta’minlashda muhim ahamiyat kasb etadi. Sanoat miqyosida ishlab chiqariladigan kukunlar boshqa dori vositalaridan bir qator afzalliklarga ega ekanligi, ularni ichish, tashqi maqsadlar uchun, ayniqsa in’eksiya qilish uchun ham ishlatishi, bu dori turlarining ishlab chiqarish ko‘lamini kengaytirishni taqozo etadi.

Pedagogik texnologiya yoki interaktiv usul:

“Loyiha” metodi

“Loyiha” interfaol ta’lim metodi kichik guruhlarda bir necha muammoli savollarni yechishda quyidagi tartibda amalga oshiriladi:

1. Tinglovchilar kichik guruhlariga bo‘linadi (2-3 tadan);

2. Har bir guruhga bitta savol (muammo) beriladi;

3. Guruhlarga, mustaqil ishlab, savolni echishiga 10 -20 daqiqa ajratiladi.

1. Savollar muhokamasini o‘tkazish. Buning uchun har bir guruhdan vakillar chiqib, savol echimini bayon etadi;

2. O‘qituvchining yakunlash so‘zi. O‘qituvchi berilgan javoblarni tahlil qilib, to‘ldiradi va kerak bo‘lsa baholaydi.

“Keys-stadi” metodi

«**Keys-stadi**» - inglizcha so‘z bo‘lib, («case» – aniq vaziyat, hodisa, «stadi» – o‘rganmoq, tahlil qilmoq) aniq vaziyatlarni o‘rganish, tahlil qilish asosida o‘qitishni amalga oshirishga qaratilgan metod hisoblanadi. Keysda ochiq axborotlardan yoki aniq voqea-hodisadan vaziyat sifatida tahlil uchun foydalanish mumkin. Keys harakatlari o‘z ichiga quyidagilarni qamrab oladi: Kim (Who),

Qachon (When), Qaerda (Where), Nima uchun (Why), Qanday/ Qanaqa (How), Nima-natija (What).

“Keys metodi” ni amalga oshirish bosqichlari

Ish Bosqichlari	Faoliyat shakli va mazmuni
1-bosqich: Keys va uning axborot ta’minoti bilan tanishtirish	<ul style="list-style-type: none"> • yakka tartibdagi audio-vizual ish; • keys bilan tanishish(matnli, audio yoki media shaklda); • axborotni umumlashtirish; • axborot tahlili; • muammolarni aniqlash
2-bosqich: Keysni aniqlashtirish va o’quv topshirig’ni belgilash	<ul style="list-style-type: none"> • individual va guruhda ishlash; • muammolarni dolzarblik ierarxiyasini aniqlash; • asosiy muammoli vaziyatni belgilash
3-bosqich: Keysdagi asosiy muammoni tahlil etish orqali o’quv topshirig’ining yechimini izlash, hal etish yo’llarini ishlab chiqish	<ul style="list-style-type: none"> • individual va guruhda ishlash; • muqobil yechim yo’llarini ishlab chiqish; • har bir yechimning imkoniyatlari va to’siqlarni tahlil qilish; • muqobil yechimlarni tanlash
4-bosqich: Keys yechimini shakllantirish va asoslash, taqdimot.	<ul style="list-style-type: none"> • yakka va guruhda ishlash; • muqobil variantlarni amalda qo’llash imkoniyatlarini asoslash; • ijodiy-loyiha taqdimotini tayyorlash; • yakuniy xulosa va vaziyat yechimining amaliy aspektlarini yoritish

Keys. Laboratoriyaga yangi yuqori samarali xromatografi o’rnatildi. Ammo ishga tushirishning imkoni bo’lmadi.


“Assesment” metodi

Metodning maqsadi: mazkur metod ta’lim oluvchilarning bilim darajasini baholash, nazorat qilish, o’zlashtirish ko’rsatkichi va amaliy ko’nikmalarini tekshirishga yo’naltirilgan. Mazkur texnika orqali ta’lim oluvchilarning bilish faoliyati turli yo’nalishlar (test, amaliy ko’nikmalar, muammoli vaziyatlar mashqi, qiyosiy tahlil, simptomlarni aniqlash) bo’yicha tashhis qilinadi va baholanadi.

Metodni amalga oshirish tartibi: “Assesment” lardan ma’ruza mashg’ulotlarida talabalarning yoki qatnashchilarning mavjud bilim darajasini o’rganishda, yangi ma’lumotlarni bayon qilishda, seminar, amaliy

mashg‘ulotlarda esa mavzu yoki ma‘lumotlarni o‘zlashtirish darajasini baholash, shuningdek, o‘z-o‘zini baholash maqsadida individual shaklda foydalanish tavsiya etiladi. Shuningdek, o‘qituvchining ijodiy yondashuvi hamda o‘quv maqsadlaridan kelib chiqib, assesmentga qo‘shimcha topshiriqlarni kiritish mumkin.

Namuna. Har bir katakdagi to‘g‘ri javob 0,5 ball yoki 0,1-0,5 balgacha baholanishi mumkin.




Test

- SF usulida qanday ko‘rsatkich aniqlanadi?
- A. Nur sindirish
- V. Nur yutish
- S. Nurni burish



- SF usulidan foydalanish imkoniyatlarini qiyosiy tahlil qiling



Tushuncha tahlili

- Spektrofotometriya usulini izohlang...



- Spektrofotometriya usulida dori moddaning chinligi, tozaligi va miqdorini o‘rganing

“Portfolio” metodi

“Portfolio” – (ital. portfolio-portfel, ingl.hujjatlar uchun papka) ta’limiy va kasbiy faoliyat natijalarini autentik baholashga xizmat qiluvchi zamonaviy ta’lim texnologiyalaridan hisoblanadi. Portfolio mutaxassisning saralangan o‘quv-metodik ishlari, kasbiy yutuqlari yig‘indisi sifatida aks etadi. Jumladan, talaba yoki tinglovchilarning modul yuzasidan o‘zlashtirish natijasini elektron portfoliolar orqali tekshirish mumkin bo‘ladi. Oliy ta’lim muassasalarida portfolioning quyidagi turlari mavjud:

Faoliyat turi	Ish shakli	
	Individual	Guruhiy
Ta’limiy faoliyat	Talabalar portfoliosi, bitiruvchi, doktorant, tinglovchi portfoliosi va boshq.	Talabalar guruhi, tinglovchilar guruhi portfoliosi va boshq.
Pedagogik faoliyat	O‘qituvchi portfoliosi, rahbar xodim portfoliosi	Kafedra, fakultet, markaz, OTM portfoliosi va boshq.

Amaliy mashg'ulot uchun topshiriq

1. Bir korxonaning ishlab chiqarishida sarflanish koeffitsienti 1,030 ga, ikkichisida esa 1,060 ga teng. Qaysi korxonada ishlab chiqarish to'g'ri yo'lga qo'yilgan?

2. 20 daqiqa davomida 15 kg maxsulotni maydalaydigan zoldirli tegirmonni ish unumdorligini xisoblang.

3. 100 kg magniy sulfat kukunini laboratoriya sharoitida zoldirli tegirmonda maydalash natijasida 98,0 kg maydalangan magniy sulfat xosil bo'ldi. Elanganda so'ng 78,0 kg maydalangan magniy sulfat elakdan o'tdi, 16,6 kg maydalanmagan magniy sulfat esa elakni ustida qoldi. Maydalash, elash va umumiy jarayon uchun kirim-chiqim nisbatini tuzing. Tayyor maxsulot, yo'qotish va sarflanish koeffitsientlarini xisoblang.

4. Ushbu rasmdagi asbobning nomini ayting va uni 8 soatlik ish unumdorligini xisoblang.

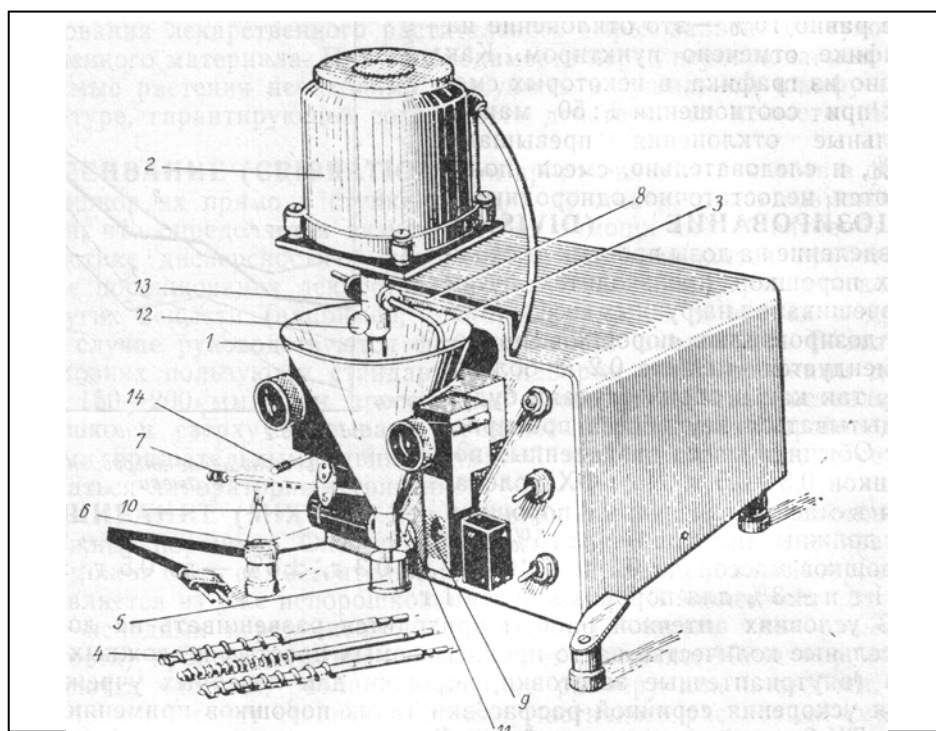


Рис. 121. Дозатор ДП-2 для расфасовки порошков. Объяснение в тексте.

1. May 250 g qand solinib, qopqog'i zich yopiladi va asbob 30 soniya davomida ishlatiladi. Yuqorida ko'rsatilgan vaqt o'tgandan so'ng, tegirmon to'xtatiladi. Maydalangan qand tortiladi va shu bosqich uchun kirim-chiqim nisbati quyidagi tenglama bo'yicha hisoblanadi:

$$g_1 = g_2 + g_5$$

bu yerda g_1 - tegirmonga solingan qand miqdori, g;

g_2 - maydalangan maxsulot miqdori, g;

g_5 - yo'qotilgan maxsulot miqdori, g.

$$\eta \% = \frac{g_2}{g_1} \cdot 100 \quad , \quad \sum_{\text{йўқотилиш}} \% = \frac{g_5}{g_1} \cdot 100 \quad ,$$

$$K_{\text{сарф}} = \frac{g_1}{g_2} \quad ,$$

bu yerda,

z - tayyor mahsulot miqdori, %.

$\sum_{\text{yo'qotish}}$ - tayyorlash jarayonida yo'qotilgan mahsulot miqdori, %

K_{sarf} - sarflanish koeffitsienti.

2. Elash. Maydalangan qand diametri 200 mkm li elakka solinib elanadi. So'ngra elakda qolgan va undan o'tgan maxsulotlar olinib, alohida-alohida tortiladi. Elash bosqichi uchun kirim-chiqim nisbati quyidagicha tuziladi:

$$g_2 = (g_2^I + g_3) + g_5^I$$

bu yerda,

g_2 - elash uchun olingan maxsulot miqdori, g;

g_2^I - elakdan o'tgan maxsulot miqdori, g;

g_3 - elakda qolgan maxsulot miqdori, g;

g_5^I - elash davrida yo'qotilgan maxsulot miqdori, g.

$$\eta \% = \frac{(g_2^I + g_3)}{g_2} \cdot 100 \quad , \quad \sum_{\text{йўқотилиш}} \% = \frac{g_5^I}{g_2} \cdot 100 \quad ,$$

$$K_{\text{сарф}} = \frac{g_2}{(g_2^I + g_3)}$$

Z. Umumiy kirim-chiqim nisbatini tuzish. Bu (maydalash va elash jarayonlari uchun) quyidagi tenglamalar yordamida xisoblanadi:

$$g_1 = (g_2^I + g_3) + (g_5 + g_5^I)$$

$$\eta \% = \frac{g_2^I}{(g_1 - g_3^I)} \cdot 100, \quad \sum_{\text{йўқотилиш}} \% = \frac{(g_5 + g_5^I)}{(g_1 - g_3)} \cdot 100,$$

$$K_{\text{сарф}} = \frac{(g_1 - g_3)}{g_2^I},$$

Ijodiy ishlanna

Zarrachalar o'lchamiga qarab maydalik darajalarining belgilanishi		
	Boshlang'ich diametri	Oxirigi diametri
Yirik	1000 mm	250 mm
O'rta	250 mm	20 mm
Mayda	20 mm	1,5 mm
O'ta mayda	0,1-0,4 mm	0,005-0,015 mm
Kolloid	0,1 mm dan kichik	0,001 mm dan kichik

4-amaliy mashg'ulot mavzusi:

“Surtmalar, kremlar, gellar, pastalar, linimentlar va shamchalar”

Amaliy mashg'ulot maqsadi: Sanoat miqyosida ishlab chiqariladigan yumshoq dori shakllari (YuDSh) – surtmalar, kremlar, linimentlar, pastalar va gellar haqida umumiy tushunchalarga ega bo'lish, ularni tayyorlashda

ishlatiladigan yordamchi moddalar (asoslar), ularga qo'yilgan talablar, shuningdek gomogen, emulsion, suspensio va aralash turdagi YuDShni tayyorlash texnologiyasi va sifatini baxolashni o'rganish.

Amaliy mashg'ulot vazifalari:

YuDSh korxonada ishlab chiqarishga ixtisoslashtirilgan bo'lib, ular tayyor dori vositalarining orasida salmoqli o'rinni egallaydi. Shuning uchun ham ularni ishlab chiqarish uchun zarur bo'lgan shart-sharoitlarni o'rganish, ishlab chiqarishni to'g'ri tashkil etishda katta amaliy ahamiyatga egadir.

Pedagogik texnologiya yoki interaktiv usul:

“FSMU”-metodi

Ushbu texnologiya munozarali masalalarni hal etish hamda o'quv jarayonini baxs-munozarali o'tkazishda qo'llaniladi, chunki bu texnologiya tinglovchilarni o'z fikrini himoya qilishga, erkin fikrlash va o'z fikrini boshqalarga o'tqazishga, ochiq holda bahslashishga hamda shu bilan birga bahslashish madaniyatini o'rgatadi. Ushbu texnologiya tinglovchilarga tarqatilgan oddiy kog'ozga o'z fikrlarini aniq va qisqa holatda ifoda etib, tasdiqlovchi dalillar yoki inkor etuvchi fikrlarni bayon etishga yordam beradi.

O'tkazilish tartibi:

1. Har bir tinglovchiga FSMU texnologiyasining 4 bosqichi yozilgan qog'ozlar tarqatiladi

- F- fikringizni bayon eting
- S-fikringiz bayoniga sabab ko'rsating
- M- ko'rsatgan sababingizni isbotlovchi misol keltiring
- U- fikringizni umumlashtiring

2. O'quvchilar bilan bahs mavzusini yoki muammoni belgilab olinadi;

3. Kichik guruhlar bo'lib, tarqatilgan qog'ozlarga fikr va misollar yoziladi;

4. Kichik guruhlar yozgan fikrlarini o'qib himoya qilinadi;

5. O'qituvchi tomonidan muammo bo'yicha fikrlar umumlashtiriladi.

“SWOT-tahlil” metodi

Metodning maqsadi: mavjud nazariy bilimlar va amaliy tajribalarni tahlil qilish, taqqoslash orqali muammoni hal etish yo'llarni topishga, bilimlarni mustahkamlash, takrorlash, baholashga, mustaqil, tanqidiy fikrlashni, nostandart tafakkurni shakllantirishga xizmat qiladi.

S – (strength)	• кучли томонлари
W – (weakness)	• заиф, кучсиз томонлари
O – (opportunity)	• имкониятлари
T – (threat)	• тўсиқлар

Namuna: yuqori samarali suyuqlik xromatografiya usulining SWOT tahlilini ushbu jadvalga tushiring.

S	yuqori samarali suyuqlik xromatografiya usulining kuchli tomonlari	Bir vaqtning o'zida tekshiriluvchi moddaning ham chinligi, ham tozalagi va ham miqdorini aniqlashga imkon beradi.
W	yuqori samarali suyuqlik xromatografiya usulining zaif tomonlari	Asbob maxsus bilim va ko'nikma talab etadi.
O	yuqori samarali suyuqlik xromatografiya usulidan foydalanishning imkoniyatlari (ichki)	Internet bilan bog'langan.
T	To'siqlar (tashqi)	Elektr bo'lmasa ishlamaydi.

Xulosalash» (Rezyume, Veer) metodi

Metodning maqsadi: Bu metod murakkab, ko'ptarmoqli, mumkin qadar, muammoli xarakteridagi mavzularni o'rganishga qaratilgan. Metodning mohiyati shundan iboratki, bunda mavzuning turli tarmoqlari bo'yicha bir xil axborot beriladi va ayni paytda, ularning har biri alohida aspektlarda muhokama etiladi. Masalan, muammo ijobiy va salbiy tomonlari, afzallik, fazilat va kamchiliklari, foyda va zararlari bo'yicha o'rganiladi. Bu interfaol metod tanqidiy, tahliliy, aniq mantiqiy fikrlashni muvaffaqiyatli rivojlantirishga hamda o'quvchilarning mustaqil g'oyalari, fikrlarini yozma va og'zaki shaklda tizimli bayon etish, himoya qilishga imkoniyat yaratadi. "Xulosalash" metodidan ma'ruza mashg'ulotlarida individual va juftliklardagi ish shaklida, amaliy va seminar mashg'ulotlarida kichik guruhlardagi ish shaklida mavzu yuzasidan bilimlarni mustahkamlash, tahlili qilish va taqqoslash maqsadida foydalanish mumkin.

Metodni amalga oshirish tartibi:



trener-o'qituvchi ishtirokchilarni 5-6 kishidan iborat kichik guruhlarga ajratadi;



trening maqsadi, shartlari va tartibi bilan ishtirokchilarni tanishtirgach, har bir guruhga umumiy muammoni tahlil qilinishi zarur bo'lgan qismlari tushirilgan tarqatma материалларни тарқатади;



har bir guruh o'ziga berilgan muammoni atroflicha tahlil qilib, o'z mulohazalarini tavsiya etilayotgan sxema bo'yicha tarqatmaga yozma bayon qiladi;



navbatdagi bosqichda barcha guruhlar o'z taqdimotlarini o'tkazadilar. Shundan so'ng, trener tomonidan tahlillar umumlashtiriladi, zaruriy axborotlr bilan to'ldiriladi yakunlanadi.

Namuna:

Zamonaviy asboblار					
YuSSX		Xromatomass		YaMR	
afzalligi	kamchiligi	afzalligi	kamchiligi	afzalligi	kamchiligi
Xulosa:					

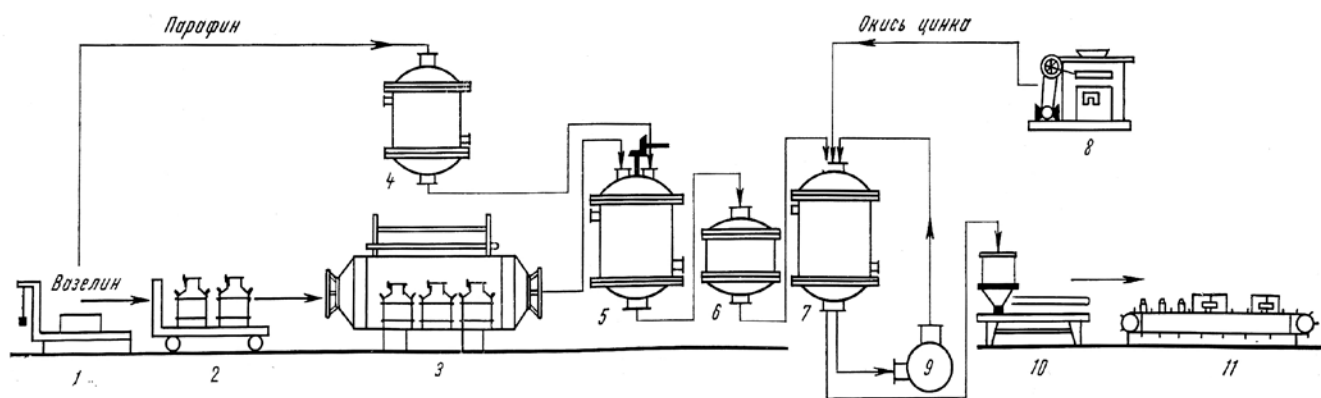
Amaliy mashg'ulot uchun topshiriq,

1. Ushbu tarkib bo'yicha bugungi kunda ishlab chiqarilayotgan YuDShning nomini ayting.
2. Tarkibda keltirilgan dori va yordamchi moddalarning turi va miqdorini, shuningdek ahamiyatini to'g'ri ekanligini aniqlang.
3. Ushbu YuDShni 40,0 g dan 10 000 qadoq tayyorlash uchun umumiy

yo‘qotish 3,2% bo‘lgan xolda sarflanish koeffitsientini xisoblang.

4. Rasmda keltirilgan asbobning nomi, ishchi qismlari va ishlash mexanizmi shuningdek, yuqoridagi shart bo‘yicha YuDShni tayyorlash uchun asbobning umumiy ishlash vaqtini toping.

t/r	Dori va yordamchi moddalarning nomi	Ahamiyati	Miqdori, g
1.	Ibuprofen	Dori moddasi	5,0
2.	O‘rta zanjirli triglitseridlar	Erituvchi	41,690
3.	Glitserol monosterat	Emulgator	7,0
4.	Poli (oksietilen)-30-stearat	Emulgator	2,4
5.	Poli (oksietilen)-100-stearat	Emulgator	4,2
6.	1,2-propandiol	Erituvchi	5,0
7.	Metil-4-gidroksibenzoat natriy	Stabilizator	0,150
8.	Gummi ksantan	Quyushtiruvchi	0,540
9.	Tozalangan suv	Erituvchi	33,850
10.	Lavanda moyi	Parfyumeriya moyi	0,110
11.	Sitrusli xid beruvchi	Parfyumeriya moyi	0,060
12.	Jami		100,0



- 1-тарози;
- 2-автокар;
- 3-Крупин камераси;
- 4-пар кўрпали реактор;
- 5-реактор;
- 6-друк филтър;
- 7-реактор;
- 8-элак;
- 9-гомогенизатор;
- 10-қодоқловчи қурилма;
- 11-ўровчи қурилма

**Topshiriqni bajarish uchun ko'rsatma va tavsiyalar
Streptotsidning 10% li surtmasi.**

Unguentum Ctreptocidi 10%.

Vazifa.

1. 100,0 g 10% li streptotsid surtmasini tayyorlang.
2. Tayyorlash jarayoni tasvirini chizing.
3. Tayyor maxsulotning sifatini tekshiring.

Tarkibi.

Streptotsid - 10,0 g.

Vazelin - 90,0 g.

Kerakli asbob-uskunalar va yordamchi materiallar.

1. Xovoncha dastagi bilan, tosh va tarozi.
2. Streptotsid va vazelin.
3. Tayyor maxsulotni solish uchun idish.
4. Sochiq, tibbiyot dokasi, sovun, slyuda.
5. Elektr plitkasi va 50-100 mkm li elaklar.
6. Qaychi, kley, pergament qog'oz.

Ishni bajarish tartibi.

Oldindan isitilgan xovonchaga, maydalangan streptotsidni solib, ustiga 5-6 g vazelin qo'shiladi va bir xil massa xosil bo'lguncha yaxshilab aralashtiriladi. So'ngra qolgan vazelin 2-3 qismga bo'lib qo'shiladi va bir xil massa xosil bo'lguncha aralashtiriladi. Tayyor maxsulotning sifati baxolanib, qadoqlanadi.

Tayyor maxsulotning sifatini baxolash.

Tayyor mahsulotning tavsifi. Oq yoki sariq rangli surtma.

Chinligi. 0,5 g surtma 10 ml suv bilan suv xommomida 10-15 daqiqa davomida qizdiriladi va sovutilib, filtrlanadi. Filtrat streptotsidga xos reaksiya beradi (X DF. 646 bet).

Miqdorini aniqlash. 3 g surtma (aniq tortma) tagi yassi kolbaga solinadi, so'ngra 4 marta 10 daqiqadan, suyultirilgan xlorid kislotasi yordamida, aralashtirib turgan holda suv hammomida qizdirib, streptotsid ajratib olinadi. Ajratmalar birlashtiriladi va sovutiladi. So'ng hajmi 200 ml bo'lgan o'lchov kolbasiga filtrlanadi. Filtr qog'oz ikki marta 15 ml dan tozalangan suv bilan yuviladi. Eritma suv yordamida kolbaning belgisigacha yetkaziladi. Undan 50 ml olib, streptotsid miqdori aniqlanadi.


50 ml eritma tagi yassi 200 ml li kolbaga o'tkaziladi, so'ng 5 ml kaliy bromid, 5 ml konsentrlangan sulfat kislotadan, 1 tomchi metil qizil eritmasidan solinadi. Chayqatib turgan xolda 0,1 mol/l li kaliy bromat eritmasi bilan rangsizlanguncha titrlanadi. 1 ml bixromat kaliy eritmasi 0,04305 g streptotsidga to'g'ri keladi. Surtma tarkibida 9,5-10,5% streptotsid bo'lishi kerak.

Qadoqlash. Jigarrang shisha idishlarga 50 g dan qadoqlanadi.

Saqlanishi. Quruq va salqin joyda saqlanadi.

Ishlatilishi. Antiseptik dori sifatida teri kasalliklarida

Ijodiy ishlanma



Bo'yiga

- 1- gidrofob erituvchi;
- 2- gel xosil qiluvchi;
- 3- emulgator;
- 4- gidrofil erituvchi;
- 5 -antimikrob konservant;
- 6- asosning suyuqlanish harorati va qovushqoqligini oshiruvchi modda;
- 7- konservant;
- 8- erituvchi .

Eniga

- 1- emulgator;

- 2- suvni moydagi tipli emulgator;
- 3- yumshoq asos;
- 4- gidrofob erituvchi;
- 5- yumshoq asos;
- 6- gidrofil erituvchi;
- 7- gel xosil qiluvchi;
- 8- konservant;
- 9- antimikrob konservant.

5-Amaliy mashg‘ulot: Suvli va suvsiz erimlar, in’eksion eritmalar

Amaliy mashg‘ulot maqsadi: Spirtli eritmalarini tayyorlash texnologiyasi va sifatini baxolash bilan tanishish. Korxonada ishlab chiqariladigan dorivor qiyomlar texnologiyasi bilan tanishish va sifatini baxolash. Tarkibida xar xil turdagi efir moylarini saqlagan dorivor o‘simlik xom ashyolari yoki ularning konsentratlaridan xushbo‘y suvlarni tayyorlash texnologiyasi va sifatini baxolash yuzasidan umumiy ko‘nikmalarga ega bo‘lish.

Amaliy mashg‘ulot vazifalari: Farmasevtik korxonalarda ishlab chiqariladigan eritmalar orasida spirtli eritmalarining tutgan o‘rni katta. Shunday ekan, ularni tayyorlash usullarini kengaytirish, nomenklaturasini ko‘paytirish katta amaliy ahamiyatga egadir. Qiyomlar nafaqat TDV sifatida balki dori moddalarining noxush xidi va mazasini yo‘qotish uchun korrigent sifatida ham keng ko‘lamda ishlatiladi. Shu nuqtai nazaridan ularni korxonada ishlab chiqarishni tashkil qilish katta amaliy ahamiyatga egadir. Xushbo‘y suvlar tayyorlash texnologiyasining oddiy va qulayligi, shuningdek ular asosan dorivor o‘simlik xom ashyolaridan olinganligi uchun ham, ularni farmasevtik ishlab chiqarish korxonalarida ishlab chiqarish ko‘lamini kengaytirish va nomenklaturasini ko‘paytirish ham amaliy ham iqtisodiy ahamiyatga egadir.

Pedagogik texnologiya yoki interaktiv usul:

“Tarmoqlar usuli (Klaster)”

“Tarmoqlar usuli (Klaster)” fikrlarni tarmoqlanishi – bu pedagogik strategiya bo‘lib, u o‘quvchilarni biron bir mavzuni chuqur o‘rganishga yordam beradi, tinglovchilarni mavzuga taaluqli tushuncha yoki aniq fikrni erkin va ochiq ravishda ketma-ketlik bilan uzviy bog‘lagan holda tarmoqlashlariga o‘rgatadi. Bu usul biron bir mavzuni chuqur o‘rganishdan avval tinglovchilarni fikrlash faoliyatini jadallashtirish hamda kengaytirish uchun xizmat qilishi mumkin. Shuningdek, o‘tilgan mavzuni mustahkamlash, yaxshi o‘zlashtirish,

umumlashtirish hamda tinglovchilarni shu mavzu bo'yicha tasavvurlarini chizma shaklida ifodalashga undaydi. Bu esa tinglovchilarga o'z bilimlari, tushunishlari va tasavvurlari darajasini aniqlashga yordam beradi "Klaster" usuli bo'yicha "yordamchi modda" so'ziga mantiqiy zanjir tuzing (20 daqiqa ichida). Klaster usulidan foydalanishda quyidagi shartlarga rioya qilish talab etiladi:

Klaster usuli	
Nimaniki o'ylagan bo'lsangiz, shuni qog'ozga yozing. Fikringiz sifati to'g'risida o'ylab o'tirmay, ularni shunchaki yozib boring	Yozuvlaringiz orfografiyasi yoki boshqa jihatlariga e'tibor bermang
Belgilangan vaqt nihoyasiga yetmagunicha, yozishdan to'xtamang. Agar ma'lum muddat biron-bir g'oyani o'ylay olmasangiz, unda qog'ozga biror narsani rasmini chizing, toki boshqa g'oya paydo bo'lgunicha davom eting	Muayyan tushuncha doirasida imkon qadar ko'proq g'oyalarni ilgari surish va mazkur g'oyalar o'rtasida aloqadorligini ko'rsatishga harakat qiling. G'oyalar yig'indi-sining sifati va aloqadorligini ko'rsatishini cheklamang

Aqliy hujum usuli

O'qituvchi guruhga tashlagan savolga tinglovchilar miyasiga kelgan birinchi fikrlarni aytadilar. O'qituvchi yoki yordamchi bu fikrlarni doskaga yozib boradi. Tinglovchilarni boshlang'ich bilimini aniqlashda tinglovchi tomonidan faollik pasayganda biroz pauzadan so'ng o'qituvchi o'zining bir necha fikrlarini yozdirishi mumkin. So'ngra doskadagi javoblar 1 va 2-darajali yoki shu kabi guruhlab chiqib o'qituvchi tomonidan xulosalanadi. Maqsadi: Muayyan mavzu bo'yicha turli fikrlarni yig'ish.

Usulning afzalliklari:

- Tinglovchilar tomonidan darsni o'zlashtirish darajasini aniqlash maqsadida qo'llash mumkin.
- Muammoli vaziyatlarda, fikr almashishda, yangi fikrlarni yuzaga keltirish imkoniyatini yaratadi.
- Tinglovchilarni jalb qilinishi darajasini oshiradi.
- Mashg'ulot boshida «energetik» ta'sir ko'rsatadi.
- Ma'lumotlar to'plashda har bir tinglovchi o'z hissasini qo'shadi va bundan qoniqish hissini sezadi.

"Insert" metodi

Metodning maqsadi: Mazkur metod o‘quvchilarda yangi axborotlar tizimini qabul qilish va bilimlarni o‘zlashtirilishini yengillashtirish maqsadida qo‘llaniladi, shuningdek, bu metod o‘quvchilar uchun xotira mashqi vazifasini ham o‘taydi.

Metodni amalga oshirish tartibi:

- o‘qituvchi mashg‘ulotga qadar mavzuning asosiy tushunchalari mazmuni yoritilgan input-matni tarqatma yoki taqdimot ko‘rinishida tayyorlaydi;
- yangi mavzu mohiyatini yorituvchi matn ta’lim oluvchilarga tarqatiladi yoki taqdimot ko‘rinishida namoyish etiladi;
- ta’lim oluvchilar individual tarzda matn bilan tanishib chiqib, o‘z shaxsiy qarashlarini maxsus belgilar orqali ifodalaydilar. Matn bilan ishlashda talabalar yoki qatnashchilarga quyidagi maxsus belgilardan foydalanish tavsiya etiladi:

Belgilar	1-matn	2-matn	3-matn
“V” – tanish ma’lumot.			
“?” – mazkur ma’lumotni tushunmadim, izoh kerak.			
“+” bu ma’lumot men uchun yangilik.			
“– ” bu fikr yoki mazkur ma’lumotga qarshiman?			

Belgilangan vaqt yakunlangach, ta’lim oluvchilar uchun notanish va tushunarsiz bo‘lgan ma’lumotlar o‘qituvchi tomonidan tahlil qilinib, izohlanadi, ularning mohiyati to‘liq yoritiladi. Savollarga javob beriladi va mashg‘ulot yakunlanadi.

Venn Diagrammasi metodi

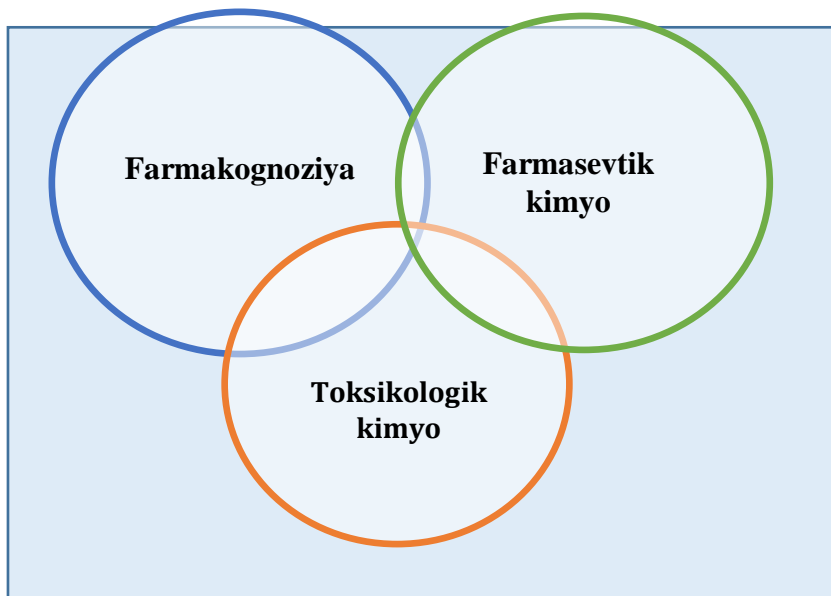
Metodning maqsadi: Bu metod grafik tasvir orqali o‘qitishni tashkil etish shakli bo‘lib, u ikkita o‘zaro kesishgan aylana tasviri orqali ifodalanadi. Mazkur metod turli tushunchalar, asoslar, tasavurlarning analiz va sintezini ikki aspekt orqali ko‘rib chiqish, ularning umumiy va farqlovchi jihatlarini aniqlash, taqqoslash imkonini beradi.

Metodni amalga oshirish tartibi:

- ishtirokchilar ikki kishidan iborat juftliklarga birlashtiriladilar va ularga ko‘rib chiqilayotgan tushuncha yoki asosning o‘ziga xos, farqli jihatlarini (yoki aksi) doiralari ichiga yozib chiqish taklif etiladi;
- navbatdagi bosqichda ishtirokchilar to‘rt kishidan iborat kichik guruhlariga birlashtiriladi va har bir juftlik o‘z tahlili bilan guruh a‘zolarini tanishtiradilar;

- juftliklarning tahlili eshitilgach, ular birgalashib, ko‘rib chiqilayotgan muammo yohud tushunchalarning umumiy jihatlarini (yoki farqli) izlab topadilar, umumlashtiradilar va doirachalarning kesishgan qismiga yozadilar.

Namuna: Mutaxassislik fanlarining o‘zaro bog‘liqligi va farqlanishi bo‘yicha



Metodning maqsadi: o‘quvchilarda tezlik, axborotlar tizmini tahlil qilish, rejalashtirish, prognozlash ko‘nikmalarini shakllantirishdan iborat. Mazkur metodni baholash va mustahkamlash maksadida qo‘llash samarali natijalarni beradi.

Metodni amalga oshirish bosqichlari:

1. Dastlab ishtirokchilarga belgilangan mavzu yuzasidan tayyorlangan topshiriq, ya‘ni tarqatma materiallarni alohida-alohida beriladi va ulardan materialni sinchiklab o‘rganish talab etiladi. Shundan so‘ng, ishtirokchilarga to‘g‘ri javoblar tarqatmadagi «yakka baho» kolonkasiga belgilash kerakligi tushuntiriladi. Bu bosqichda vazifa yakka tartibda bajariladi.

2. Navbatdagi bosqichda trener-o‘qituvchi ishtirokchilarga uch kishidan iborat kichik guruhlariga birlashtiradi va guruh a‘zolarini o‘z fikrlari bilan guruhdoshlarini tanishtirib, bahslashib, bir-biriga ta‘sir o‘tkazib, o‘z fikrlariga ishontirish, kelishgan holda bir to‘xtamga kelib, javoblarini «guruh bahosi»

bo‘limiga raqamlar bilan belgilab chiqishni topshiradi. Bu vazifa uchun 15 daqiqa vaqt beriladi.

3. Barcha kichik guruhlar o‘z ishlarini tugatgach, to‘g‘ri harakatlar ketma-ketligi trener-o‘qituvchi tomonidan o‘qib eshittiriladi, va o‘quvchilardan bu javoblarni «to‘g‘ri javob» bo‘limiga yozish so‘raladi.

4. «To‘g‘ri javob» bo‘limida berilgan raqamlardan «yakka baho» bo‘limida berilgan raqamlar taqqoslanib, farq bulsa «0», mos kelsa «1» ball quyish so‘raladi. Shundan so‘ng «yakka xato» bo‘limidagi farqlar yuqoridan pastga qarab qo‘shib chiqilib, umumiy yig‘indi hisoblanadi.

5. Xuddi shu tartibda «to‘g‘ri javob» va «guruh bahosi» o‘rtasidagi farq chiqariladi va ballar «guruh xatosi» bo‘limiga yozib, yuqoridan pastga qarab qo‘shiladi va umumiy yig‘indi keltirib chiqariladi.

6. Trener-o‘qituvchi yakka va guruh xatolarini to‘plangan umumiy yig‘indi bo‘yicha alohida-alohida sharhlab beradi.

7. Ishtirokchilarga olgan baholariga qarab, ularning mavzu bo‘yicha o‘zlashtirish darajalari aniqlanadi.

«Dori vositalarining sifat ko‘rsatkichlarini me‘yoriy xujjatlarda keltirilish» ketma-ketligini joylashtiring. O‘zingizni tekshirib ko‘ring!

Harakatlar mazmuni	Yakka baho	Yakka xato	To‘g‘ri javob	Guruh bahosi	Guruh xatosi
Tasvirlanishi					
Chinligi					
Xloridlar					
Eruvchanligi					
Miqdoriy tahlili					
Saqlanishi					

“Brifing” metodi

“Brifing”- (ing. briefing-qisqa) biror-bir masala yoki savolning muhokamasiga bag‘ishlangan qisqa press-konferensiya.

O‘tkazish bosqichlari:

5. Taqdimot qismi.
6. Muhokama jarayoni (savol-javoblar asosida).

Brifinglardan trening yakunlarini tahlil qilishda foydalanish mumkin. Shuningdek, amaliy o‘yinlarning bir shakli sifatida qatnashchilar bilan birga dolzarb mavzu yoki muammo muhokamasiga bag‘ishlangan brifinglar tashkil etish mumkin bo‘ladi. Talabalar yoki tinglovchilar tomonidan yaratilgan mobil ilovalarning taqdimotini o‘tkazishda ham foydalanish mumkin.

Amaliy mashg‘ulot uchun topshiriq

1. Yodning 5% li spirtli eritmasi tayyorlanganda eritmada yod kristallarining borligi aniqlandi.
2. Idishdagi yod eritmasining konsentratsiyasi noaniq.
3. Nashatir anis tomchisi tarkibidagi ammiak me‘yoridan kam.
4. Achchiq bodom xushbo‘y suvining sifati tekshirilganda undan ammiak xidi keldi.
5. Achchiq bodom xushbo‘y suvini uning konsentratidan tayyorlashda loyqalanish kuzatildi.

Topshiriqni bajarish uchun ko‘rsatma va tavsiyalar Shisha spirtomer yordamida spirtni quvvatini aniqlash.

Hajmi 250 yoki 500 ml li silindr iliq tozalangan suvda yuvilib, toza sochiq bilan artib quritiladi. Xuddi shu usul bilan spirtomer, termometr, aralashtirish uchun shisha tayoqcha tayyorlab olinadi.

Silindrga spirt solib, ehtiyotlik bilan yuqori qismidan spirtomer ushlab turilgan xolda tushiriladi. Bunda spirtomer qalqimasdan, silindr devoriga tegmasdan turishi kerak. 3-4 daqiqadan so‘ng spirtomer ko‘rsatkichining pastki chizig‘i yozib olinadi. Shu usulda termometr yordamida spirtning harorati aniqlanadi. Harorat 20°S bo‘lganda spirtomer ko‘rsatkichi spirtning hajmiy foiz miqdoriga to‘g‘ri keladi. Boshqa haroratda aniqlanganda DST nng 3-jadvali bo‘yicha xisoblanadi.

Natija.

Spirtomer ko‘rsatkichi.....

Termometr ko‘rsatkichi.....

20°S dagi spirt quvvati, %.....

Metall spirtomer yordamida spirtni quvvatini aniqlash.

Hajmi 500 yoki 1000 ml li silindr iliq distillangan suvda yuvib olinib, toza sochiq bilan artib quritiladi. Shuningdek, metall spirtomer, termometr, aralashtirish uchun shisha tayoqcha tayyorlab olinadi. Spirtomer toshlari spirtga namlangan doka bilan artiladi. Soʻngra silindrga spirt solinib, ehtiyotlik bilan yuqori qismidan spirtomer ushlab turilgan xolda tushiriladi. Bunda spirtomer qalqimasdan, silindr devoriga tegmasdan turishi kerak. Agar spirtomer spirtga botmasa, uning pastki qismiga toshlar osiladi. Spirtning quvvatini nomaʼlum boʻlsa, eng yengil (90) tosh osiladi va spirtomer daraja koʻrsatkichi spirtga botguncha ogʻirroq toshlar bilan almashtiriladi. Agar spirtning quvvati taxminan maʼlum boʻlsa moʻljaldagi tosh osiladi. Metall spirtomerning koʻrsatkichi 20°S da aniqlanganda ham, faqat shartli foiz miqdorini aks ettiradi. Bu koʻrsatkichdan foydalangan xolda spirt quvvati DST ning 4-jadvali boʻyicha topiladi.

Natija.

Spirtomer koʻrsatkichi.....

Termometr koʻrsatkichi.....

20°S dagi spirt quvvati, %.....

Areometr yordamida etil spirtini quvvatini aniqlash.

Hajmi 500 ml li silindr, areometr, shisha tayoqcha va termometr iliq distillangan suvda yuvilib, toza sochiq bilan artib quritiladi. Soʻngra silindrga spirt solinib, ehtiyotlik bilan yuqori qismidan areometr ushlab turgan xolda tushiriladi. Bunda areometr qalqimasdan, silindr devoriga tegmasdan turishi kerak. 3-4 daqiqa oʻtgach pastki chiziq boʻyicha koʻrsatkich aniqlanadi. Agar zichlik 20°S da aniqlansa, spirt quvvati XI DF ning 1-alkogolometrik jadvali yordamida, boshqa haroratlarda esa DST ning 1- va 2-jadvallari yordamida aniqlanadi.

Natija.

Areometr koʻrsatkichi.....

Termometr koʻrsatkichi.....

20°S dagi spirt quvvati, %.....

Spiritni massa boʻyicha suyultirish.

XI DF ning 2-jadvali boʻyicha kerakli spirt va tozalangan suv tortib olinib, aralashtiriladi va uning quvvati shisha hamda metall spirtomer yordamida aniqlanadi.

Spiritni hajm boʻyicha suyultirish.

XI DF ning 4-jadvali boʻyicha kerakli boʻlgan etil spirti va tozalangan suvning hajmi silindrda oʻlchab olinib, aralashtiriladi va uning quvvati shisha yoki metall spirtomer yordamida aniqlanadi.

Sarflangan etil spirtning xisobini DST ning 5- va 6-jadvallari bo'yicha olib borish.

Sarflangan spirtning xisobini DST ning 5- va 6- jadvallari bo'yicha olib boring. Buning uchun sarflangan spirtning quvvati va miqdori shuningdek, harorat inobatga olinishi shart.

Ijodiy ishlanma

Etil spirtini suyultirish

t/r	Tayyorlanadigan spirt		Suyultiriladigan spirt quvvati, %	Spirtni suyultirish	
	konsentratsiyasi, %	miqdori, kg		Suyultiriladigan spirt miqdori, kg	Suv miqdori, kg
1.	30	30	89		
2.	40	40	90		
3.	50	50	91		
4.	60	60	92		
5.	70	70	93		
6.	80	80	94		
7.	90	90	95		
8.	92	100	96		
9.	30	120	60		
10.	40	130	70		

Etil spirtini suyultirish

t/r	Tayyorlanadigan spirt		Suyultiriladigan spirt quvvati, %	Spirtni suyultirish	
	konsentratsiyasi, %	miqdori, l		Suyultiriladigan spirt miqdori, l	Suv miqdori, l
1.	30	30	35		
2.	35	35	40		

3.	40	40	45		
4.	45	45	50		
5.	50	50	55		
6.	55	55	60		
7.	60	60	65		
8.	65	65	70		
9.	70	70	75		
10.	75	75	80		
11.	80	80	85		
12.	85	85	90		
13.	90	90	95		

Etil spirtini suyultirish

t/r	Tayyorlanadigan spirt konsentratsiyasi, %	Suyultiriladigan spirt quvvati, %	Spirtni suyultirish	
			Suv miqdori, l	Suyultirilgan spirt miqdori, l
1.	30	35		
2.	35	40		
3.	40	45		
4.	45	50		
5.	50	55		
6.	55	60		
7.	60	65		
8.	65	70		
9.	70	75		
10.	75	80		
11.	80	85		
12.	85	90		
13.	90	95		

6-Amaliy mashg'ulot: Nastoykalar, suyuq, quyuq va quruq ekstraktlar

Amaliy mashg‘ulot maqsadi: Dorivor o‘simlik xom ashyolari asosida olinadigan dori vositalarining orasida nastoykalar alohida o‘rin tutadi. Ularni tayyorlashda ishlatiladigan ajratuvchilarni to‘g‘ri tanlash, ajratma olish usullarining parametrlarini to‘g‘ri belgilash, shuningdek xom ashyoni standart talabiga to‘la javob berishini bilish sifatli nastoyka olish imkoniyati yaratadi. Qolaversa nastoykalarining ta‘rifi, tavsifi, tasnifi, ishlatilishi, olish usullari va sifatini baxolash xaqida umumiy tushunchaga ega bo‘lish mavzuning asosiy maqsadlaridan biridir.

Amaliy mashg‘ulot vazifalari: Dorivor o‘simlik xom ashyolaridan olinadigan TDVlari orasida nastoykalar alohida o‘rin tutadi. Ularni tayyorlash uchun zarur bo‘lgan shart-sharoitlarni o‘rganish esa korxonada shu turdagi dori vositalarini ishlab chiqarishda katta amaliy ahamiyatga ega. Tayyorlangan har bitta TDV sifat ko‘rsatkichlari bilan baxolanishi lozim. Shunday ekan, nastoykalarini standartlash, ularni aniq farmakologik ta‘sirga ega bo‘lishida va turg‘unligini belgilashda muhim ahamiyat kasb etadi.

Pedagogik texnologiya yoki interaktiv usul:

“Muammoli vaziyat” metodi

“Muammoli vaziyat” uslubida mustaqil tayyorlash uchun savollarini muhokamasini o‘tkazish bo‘yicha ko‘rsatma:

Mustaqil tayyorlash uchun savollar tinglovchilarga muammoli vaziyat tartibida beriladi. Vaziyatli masala bilan tanishgan tinglovchi vaziyat turi, sababi va hal qilish yo‘llarini keltirilgan jadvalga bayon etadi. Javoblar tahlil qilib, baholanadi.

“Muammoli vaziyat”

“Muammoli” vaziyat turi	“Muammoli” vaziyat sabablari	Vaziyatdan chiqib ketish harakatlari

«FSMU» metodi

Texnologiyaning maqsadi: Mazkur texnologiya ishtirokchilardagi umumiy fikrlardan xususiy xulosalar chiqarish, taqqoslash, qiyoslash orqali axborotni o‘zlashtirish, xulosalash, shuningdek, mustaqil ijodiy fikrlash ko‘nikmalarini shakllantirishga xizmat qiladi. Mazkur texnologiyadan ma‘ruza mashg‘ulotlarida, mustahkamlashda, o‘tilgan mavzuni so‘rashda, uyga vazifa berishda hamda amaliy mashg‘ulot natijalarini tahlil etishda foydalanish tavsiya etiladi.

Texnologiyani amalga oshirish tartibi:

-qatnashchilarga mavzuga oid bo'lgan yakuniy xulosa yoki g'oya taklif etiladi;

-har bir ishtirokchiga FSMU texnologiyasining bosqichlari yozilgan qog'ozlarni tarqatiladi:

Ф	• фикрингизни баён этинг
С	• фикрингизни баёнига сабаб кўрсатинг
М	• кўрсатган сабабингизни исботлаб мисол келтиринг
У	• фикрингизни умумлаштиринг

- ishtirokchilarning munosabatlari individual yoki guruhiiy tartibda taqdimot qilinadi.

FSMU tahlili qatnashchilarda kasbiy-nazariy bilimlarni amaliy mashqlar va mavjud tajribalar asosida tezroq va muvaffaqiyatli o'zlashtirilishiga asos bo'ladi.

Namuna.

Fikr: "Dorivor o'simliklar kimyoviy tarkibining farmakologik faolligiga ta'siri".

Topshiriq: Mazkur fikrga nisbatan munosabatingizni FSMU orqali tahlil qiling.

"Tushunchalar tahlili" metodi

Metodning maqsadi: mazkur metod talabalar yoki qatnashchilarni mavzu buyicha tayanch tushunchalarni o'zlashtirish darajasini aniqlash, o'z bilimlarini mustaqil ravishda tekshirish, baholash, shuningdek, yangi mavzu buyicha dastlabki bilimlar darajasini tashhis qilish maqsadida qo'llaniladi.

Metodni amalga oshirish tartibi:

- ishtirokchilar mashg'ulot qoidalari bilan tanishtiriladi;
- o'quvchilarga mavzuga yoki bobga tegishli bo'lgan so'zlar, tushunchalar nomi tushirilgan tarqatmalar beriladi (individual yoki guruhli tartibda);
- o'quvchilar mazkur tushunchalar qanday ma'no anglatishi, qachon, qanday holatlarda qo'llanilishi haqida yozma ma'lumot beradilar;
- belgilangan vaqt yakuniga yetgach o'qituvchi berilgan tushunchalarning tugri va tuliq izohini uqib eshittiradi yoki slayd orqali namoyish etadi;

•har bir ishtirokchi berilgan tugri javoblar bilan uzining shaxsiy munosabatini taqqoslaydi, farqlarini aniqlaydi va o‘z bilim darajasini tekshirib, baholaydi.

Namuna: “Moduldagi tayanch iboralar tahlili”

Tushunchalar	Sizningcha bu tushuncha qanday ma’noni anglatadi?	Qo‘shimcha ma’lumot
Muammoli o‘qitish	mantiqiy fikrlar tadbirlari (tahlil, umumlashtirish) hisobga olingan o‘rgatish va dars berish usullarini qo‘llash qoidalari va talabalarning tadqiqot faoliyatlari qonuniyatlarining (muammoli vaziyat, bilishga bo‘lgan qiziqish va talab...) tizimi	
Keys-stadi	« Keys-stadi » - inglizcha so‘z bo‘lib, («case» – aniq vaziyat, hodisa, «stadi» – o‘rganmoq, tahlil qilmoq) aniq vaziyatlarni o‘rganish, tahlil qilish asosida o‘qitish	
Pedagogik texnologiya	o‘ziga xos va potensial yaratiladigan pedagogik natijalarga erishish uchun pedagogik tizimning barcha tashkiliy tomonlariga aloqador nazariy va amaliy (ta’lim tizimi doirasida) tadqiqotlar soha	
Farmasevtik kimyo	Dori moddalarining fizik-kimyoviy xususiyatlari, olinishi, tahlili, tahlil usullarini ishlab chiqish, standartlash to‘g‘risidagi fan	

Izoh: Ikkinchi ustunchaga qatnashchilar tomonidan fikr bildiriladi. Mazkur tushunchalar haqida qo‘shimcha ma’lumot glossariyda keltirilgan.

Amaliy mashg‘ulot uchun topshiriq,

1. Nastoyka loyqa va tiniqligi bo‘yicha talabga javob bermaydi.
2. Nastoyka tayyorlashda ajratuvchi mo‘ljaldan ko‘p sarflangan.
3. Yalpiz nastoykasi tarkibida 4% efir moyi borligi aniqlandi.
4. Nastoyka tarkibidagi spirt quvvati MTH talabidan kam.
5. Valeriana nastoykasi tarkibidagi izovalerian kislotasining miqdori 0,20% dan ko‘p.

Valeriana nastoykasi.

Tinctura Valerianae.

Tarkibi.

Valeriananing maydalangan ildizi

va ildizpoyasi - 200,0 g

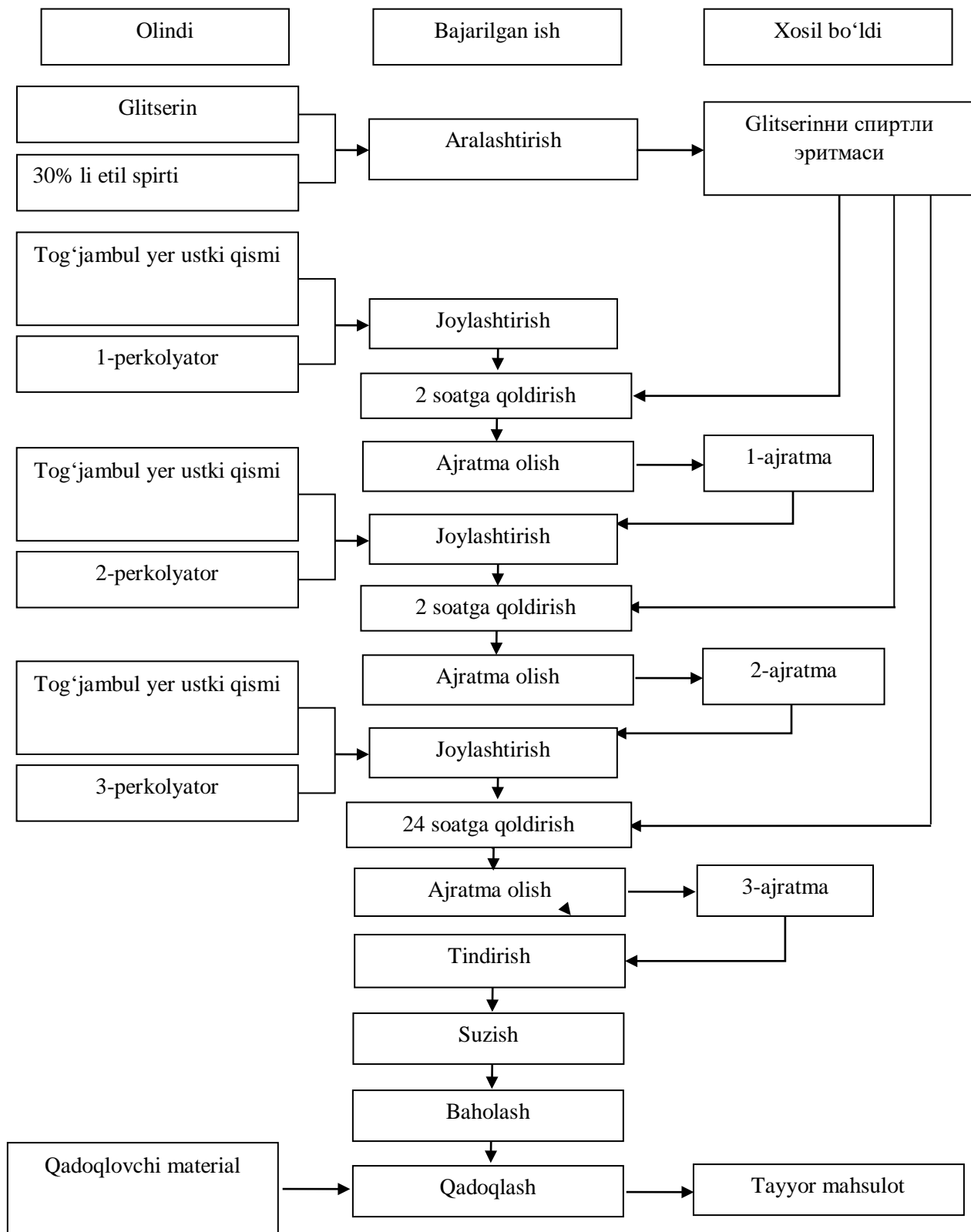
70% li etil spirti - 1 l nastoyka xosil bo'lguncha.

Topshiriqni bajarish uchun ko'rsatma va tavsiyalar

Perkolyator tubiga 3-4 qavatli doka joylashtirilib, ajratuvchi bilan namlanadi (70% li etil spirti).

5,0 g maydalangan va changdan tozalangan (1-8 mm) valeriana ildizi va ildizpoyasi, perkolyatoridagi doka ustiga bir me'yorda joylashtiriladi va shisha tayoqcha bilan zichlanadi. Ish jarayonida xom ashyo yuzaga qalqib chiqib ketmasligi uchun, uning ustiga filtr qog'ozi qo'yilib, 3-4 dona chinni bo'lakchalari bilan bostirib qo'yiladi. Xom ashyo ichidagi xavoni chiqarib yuborish uchun perkolyatorning jo'mragi ochilib, suyuqlik tusha boshlagunga qadar toza ajratuvchi quyiladi va suyuqlik tusha boshlagach, jo'mrak berkitilib, "oynasimon yuza" xosil bo'lguncha (xom ashyo ustidan 1-2 sm qalinlikda) toza ajratuvchi quyiladi. Jo'mrakdan oqib chiqqan suyuqlik qaytadan perkolyatorga solinadi va perkolyatorning usti 2 qavatli polietilen bilan berkitilib, 24 soatga qoldiriladi. Belgilangan vaqt o'tgandan so'ng, umumiy olinishi lozim bo'lgan tayyor maxsulotning 1/4 qismiga teng miqdorda (6,25 ml) ajratma quyib olinadi. Perkolyatorga yana "oynasimon yuza" xosil bo'lguncha toza ajratuvchi quyilib, 1-1,5 soatga qoldiriladi. So'ng yana 1/4 qism ajratma quyib olinadi. Bu jarayon yana ikki marta takrorlanib, olingan ajratmalar birlashtiriladi. Agar umumiy hajm 25 ml ga yetmasa, toza ajratuvchi ya'ni 70% li spirt bilan yetkaziladi. Tayyor ajratma begona moddalardan tozalash uchun salqin joyda (8-10⁰S) bir kunga tindirib qo'yiladi. Keyin ajratma quruq shisha idishga qat-qat filtr qog'ozi orqali filtrlanadi

Ijodiy ishlanma



“Keys-stadi” metodi

«**Keys-stadi**» - inglizcha soʻz boʻlib, («case» – aniq vaziyat, hodisa, «stadi» – oʻrganmoq, tahlil qilmoq) aniq vaziyatlarni oʻrganish, tahlil qilish asosida oʻqitishni amalga oshirishga qaratilgan metod hisoblanadi. Keysda ochiq axborotlardan yoki aniq voqea-hodisadan vaziyat sifatida tahlil uchun foydalanish mumkin. Keys harakatlari oʻz ichiga quyidagilarni qamrab oladi: Kim (Who), Qachon (When), Qaerda (Where), Nima uchun (Why), Qanday/ Qanaqa (How), Nima-natija (What).

“Keys metodi” ni amalga oshirish bosqichlari

Ish Bosqichlari	Faoliyat shakli va mazmuni
1-bosqich: Keys va uning axborot taʼminoti bilan tanishtirish	<ul style="list-style-type: none"> • yakka tartibdagi audio-vizual ish; • keys bilan tanishish(matnli, audio yoki media shaklda); • axborotni umumlashtirish; • axborot tahlili; • muammolarni aniqlash
2-bosqich: Keysni aniqlashtirish va oʻquv topshirigʻni belgilash	<ul style="list-style-type: none"> • individual va guruhda ishlash; • muammolarni dolzarblik ierarxiyasini aniqlash; • asosiy muammoli vaziyatni belgilash
3-bosqich: Keysdagi asosiy muammoni tahlil etish orqali oʻquv topshirigʻining yechimini izlash, hal etish yoʻllarini ishlab chiqish	<ul style="list-style-type: none"> • individual va guruhda ishlash; • muqobil yechim yoʻllarini ishlab chiqish; • har bir yechimning imkoniyatlari va toʻsiqlarni tahlil qilish; • muqobil yechimlarni tanlash
4-bosqich: Keys yechimini	<ul style="list-style-type: none"> • yakka va guruhda ishlash;

yechimini shakllantirish va asoslash, taqdimot.	<ul style="list-style-type: none"> • muqobil variantlarni amalda qo'llash imkoniyatlarini asoslash; • ijodiy-loyiha taqdimotini tayyorlash; • yakuniy xulosa va vaziyat yechimining amaliy aspektlarini yoritish
---	---

1-Keys. Na'matak mevalaridan olingan qiyom (sirop)ni karton qutisida dori vositasi to'kilib, zararlangani aniqlandi. Analitik tahlil natijalariga ko'ra, biologik faol moddalar miqdori me'yoriy xujjatlarga mos kelishi aniqlandi. Tahlil uchun berilgan dori vositasiga o'z hulosangizni bering.

Keysni bajarish bosqchilari va topshiriqlar:

1. Na'matak mevalari qiyomining me'yoriy xujjatida qadoqlash vositalariga qo'yilgan talablarni o'rganing.

2. Me'yoriy xujjatda keltirilgan biologik faol moddalar miqdori (askorbin kislotasi) eng kam darajasini aniqlang.

3. Me'yoriy xujjatda Na'matak mevalari qiyomining xajmiga qo'yilgan talablarni solishtiring va o'z hulosangizni bering.

2-Keys. Qalampir yalpizining barglari taxlil qilinganda, efir moylari miqdori 1%dan yuqori chiqdi, ammo GX usulida efir moyidagi mentol miqdori 40%dan kam ekanligi aniqlandi. Dorivor o'simlik xom ashyosini tayyorlash va unga ishlov berishdagi kamchiliklarni aniqlang.

Keysni bajarish bosqchilari va topshiriqlar:

1. Dorivor o'simlik xom ashyosini tayyorlashdagi kamchiliklarni aniqlang.

2. Dorivor o'simlik xom ashyosini taxlil qilishda qanday xatoga yo'l qo'yilganini aniqlang.

3. Shu seriyadagi Qalampir yalpiz barglarini ishlatish bo'yicha o'z tavsiyangizni bering.

3 - Keys. Dorivor o‘simlik xom ashyosini saqlash jarayonida ombor zararkunandalari bilan zararlanganligi aniqlandi. Bunday holatda Sizning amallaringiz?

Keysni bajarish bosqchilari va topshiriqlar:

1. Dorivor o‘simlik xom ashyosini ombor zararkunandalari bilan zararlanganlik darajasini aniqlang.

2. Dorivor o‘simlik xom ashyosidan foydalanish bo‘yicha o‘z tavsiyangizni bering.

3. Dorivor o‘simlik xom ashyosini saqlash jarayonida qanday xatoga yo‘l qo‘yilganini aniqlang.

Amaliy topshiriqlar

I. Yangi ochilayotgan dori vositalarini ishlab chiqarish korxonasi­ning biznes loyihasini tuzish ketma-ketligini ishlab chiqing.

1. Yangi ochilayotgan steril dori vositalarini ishlab chiqarish korxonasi­ning biznes loyihasini tuzing.

2. Yangi ochilayotgan dorivor o‘simliklarni qadoqlash korxonasi­ning biznes loyihasini tuzing.

3. Tabletk va kapsula dori shakllarini ishlab chiqaruvchi korxonaning biznes loyihasini tuzing.

II. Qadoqlangan dorivor o‘simlik mahsulotlarining qadoqlash materiallari va undagi ma’lumotlarga ko‘ra me’yoriy xujjatlarga mos kelishi bo‘yicha hulos a bering.

1. Qadoqlangan dorivor o‘simlik mahsulotining (o‘zbekcha, ruscha va lotincha) nomlanishi to‘g‘riligini tekshiring.

2. Dorivor o‘simlik mahsulotining ishlatilishi bo‘yicha yo‘riqnomaning Davlat farmakopeyasiga mosligini solishtiring.

3. Dorivor o‘simlik mahsulotining organoleptik taxlil asosida sifatini aniqlang.

4. Sof va qadoqlangan mahsulot og‘irligining me‘yoriy xujjatlarga mos kelishi bo‘yicha hulosalar bering.

III. Noma‘lum dorivor o‘simlik mahsulotining tarkibiga ko‘ra, uni sifat va miqdoriy tahlil usullarini taklif eting.

1. Tarkibida efir moylari saqlovchi dorivor o‘simlik mahsulotini standartlash bo‘yicha sifat va miqdoriy tahlil usullarini tavsiya eting.

2. Tarkibida flavonoidlar saqlovchi dorivor o‘simlik mahsulotini SF- va YuSSX – usullarida standartlash bo‘yicha sifat va miqdoriy tahlil usullarini tavsiya eting.

3. Tarkibida oshlovchi moddalar saqlovchi dorivor o‘simlik mahsulotini titrlash va cho‘ktirish usullarida standartlash bo‘yicha sifat va miqdoriy tahlil usullarini tavsiya eting.

4. Berilgan tavsiyalarni ilmiy asoslang.

VI GLOSSARIY

Termin	O‘zbek tilidagi sharhi	Ingliz tilidagi sharhi
Ta‘lim texnologiyalari	- bu o‘qituvchi (tarbiyachi)ning o‘qitish (tarbiya) vositalari yordamida o‘quvchi(talaba)larga muayyan sharoitda ta’sir	Educational Technology - this trainer, education of students affect their particular circumstances,

	ko'rsatishi va bu faoliyat mahsuli sifatida ularda oldindan belgilangan shaxs sifatlarini intensiv shakllantirish jarayonidir.	and it will act as a pre-defined intensive process of formation.
Texnologiya	– yunoncha “tehne”, ya’ni “mahorat”, “san’at” va “logos” – “fan”, degan so‘zlardan olingan. Uning yordamida manbalarda sifat o‘zgarishlar ro‘y beradi. Texnologiya - biror ishda, mahoratda, jarayonda, san’atda qo‘llaniladigan yo‘llar, uslublar to‘plamidir (talqinli lug‘at).	Technology - is the Greek word "technical," that is the "master" and "Logos" - "science". Changes as sources. Research, technology, skills and techniques used in the process, a set of methods.
Texnologiyani o‘rganish	axborotlarni o‘zlashtirishda ob’ekt haqidagi umumiy ma’lumotlarni bir tizimga keltirib axborotga aylantirib olgandan keyin axborotlar orasidagi o‘zaro aloqadorlik qonuniyatlarini ochish jarayoni. Ana shu qonuniyatlar axborotlar yig‘ish, tizimlash, qayta ishlash va uzatish kabi bosqichlarni bosib o‘tishga to‘g‘ri keladi va ular orqali rejalashtirilgan natijalarga erishiladi. Bu jarayon axborotlarni o‘zlashtirishning texnologik bosqichi deyiladi.	Study Technology , or Study Tech , is a teaching method developed by L. Ron Hubbard , founder of the Church of Scientology . ^[1] Study Technology is used by Scientologists as part of their training, and is also promoted outside the church by an affiliated corporation known as Applied Scholastics , which presents Study Tech as a secular, universally applicable method to enhance the comprehension of any

		student, studying any topic. However, the method has many critics, including former teachers, claiming that the "technology" and associated schools are intrinsically linked with religious aspects of Scientology. ¹
Ixtiro qilish	- ya'ni yangilik yaratish	Invent - the creation of innovation
Ixtiro	– yangicha g'oya, texnik echim bo'lib, amaliyotda texnikaning istalgan sohasidagi muayyan muammoni hal qilish imkonini beruvchi ijodiy faoliyat mahsuli.	Invention - new ideas and technical solutions, creative product that allows to solve the specific problem.
Faol o'rganish	O'quv jarayonini izchil o'rganish	Faol o'rganish

VII ADABIYOTLAR RO'YXATI

I. O'zbekiston Respublikasi Prezidentining asarlari

1. Mirziyoev Sh.M. Buyuk kelajagimizni mard va olijanob xalqimiz bilan birga quramiz. – T.: "O'zbekiston", 2017. – 488 b.
2. Mirziyoev Sh.M. Milliy taraqqiyot yo'limizni qat'iyat bilan davom ettirib, yangi bosqichga ko'taramiz. 1-jild. – T.: "O'zbekiston", 2017. – 592 b.
3. Mirziyoev Sh.M. Xalqimizning roziligi bizning faoliyatimizga berilgan eng oliy bahodir. 2-jild. T.: "O'zbekiston", 2018. – 507 b.
4. Mirziyoev Sh.M. Niyati ulug' xalqning ishi ham ulug', hayoti yorug' va kelajagi farovon bo'ladi. 3-jild.– T.: "O'zbekiston", 2019. – 400 b.

5. Mirziyoev Sh.M. Milliy tiklanishdan – milliy yuksalish sari. 4-jild.– T.: “O‘zbekiston”, 2020. – 400 b.

II. Normativ-huquqiy hujjatlar

6. O‘zbekiston Respublikasining Konstitutsiyasi. – T.: O‘zbekiston, 2018.

7. O‘zbekiston Respublikasining 2020 yil 23 sentyabrda qabul qilingan “Ta’lim to‘g‘risida”gi O‘RQ-637-sonli Qonuni.

8. O‘zbekiston Respublikasi Prezidentining 2015 yil 12 iyun “Oliy ta’lim muassasalarining rahbar va pedagog kadrlarini qayta tayyorlash va malakasini oshirish tizimini yanada takomillashtirish chora-tadbirlari to‘g‘risida”gi PF-4732-sonli Farmoni.

9. O‘zbekiston Respublikasi Prezidentining 2017 yil 7 fevral “O‘zbekiston Respublikasini yanada rivojlantirish bo‘yicha Harakatlar strategiyasi to‘g‘risida”gi 4947-sonli Farmoni.

10. O‘zbekiston Respublikasi Prezidentining 2017 yil 20 aprel "Oliy ta’lim tizimini yanada rivojlantirish chora-tadbirlari to‘g‘risida”gi PQ-2909-sonli Qarori.

11. O‘zbekiston Respublikasi Prezidentining 2018 yil 21 sentyabr “2019-2021 yillarda O‘zbekiston Respublikasini innovatsion rivojlantirish strategiyasini tasdiqlash to‘g‘risida”gi PF-5544-sonli Farmoni.

12. O‘zbekiston Respublikasi Prezidentining 2019 yil 27 may “O‘zbekiston Respublikasida korrupsiyaga qarshi kurashish tizimini yanada takomillashtirish chora-tadbirlari to‘g‘risida”gi PF-5729-son Farmoni.

13. O‘zbekiston Respublikasi Prezidentining 2019 yil 17 iyun “2019-2023 yillarda Mirzo Ulug‘bek nomidagi O‘zbekiston Milliy universitetida talab yuqori bo‘lgan malakali kadrlar tayyorlash tizimini tubdan takomillashtirish va ilmiy salohiyatini rivojlantiri chora-tadbirlari to‘g‘risida”gi PQ-4358-sonli Qarori.

14. O‘zbekiston Respublikasi Prezidentining 2019 yil 27 avgust “Oliy ta’lim muassasalari rahbar va pedagog kadrlarining uzluksiz malakasini oshirish tizimini joriy etish to‘g‘risida”gi PF-5789-sonli Farmoni.

15. O‘zbekiston Respublikasi Prezidentining 2019 yil 8 oktyabr “O‘zbekiston Respublikasi oliy ta’lim tizimini 2030 yilgacha rivojlantirish konsepsiyasini tasdiqlash to‘g‘risida”gi PF-5847-sonli Farmoni.

16. O‘zbekiston Respublikasi Prezidenti Shavkat Mirziyoevning 2020 yil 25 yanvardagi Oliy Majlisga Murojaatnomasi.

17. O‘zbekiston Respublikasi Vazirlar Mahkamasining 2019 yil 23 sentyabr “Oliy ta’lim muassasalari rahbar va pedagog kadrlarining malakasini oshirish tizimini yanada takomillashtirish bo‘yicha qo‘shimcha chora-tadbirlar to‘g‘risida”gi 797-sonli Qarori.

18. O‘zbekiston Respublikasi Prezidentining 2019 yil 6 maydagi “Tibbiyot

va farmasevtika ta'limi va ilm-fani tizimini yanada rivojlantirish chora-tadbirlari to'g'risida"gi PQ-4310 Qarori.

19. O'zbekiston Respublikasi Prezidentining 2019 yil 7 dekabrda "O'zbekiston respublikasi sog'liqni saqlash tizimini tubdan takomillashtirish bo'yicha kompleks chora-tadbirlar to'g'risida"gi PF-5590-sonli [Farmoni](#).

Sh. Maxsus adabiyotlar

20. Asekretov O.K., Borisov B.A., Bugakova N.Yu. i dr. *Sovremennye obrazovatelnye texnologii: pedagogika i psixologiya: monografiya.* – Novosibirsk: Izdatelstvo SRNS, 2015. – 318 s. <http://science.vvsu.ru/files/5040BC65-273B-44BB-98C4-CB5092BE4460.pdf>

21. Belogurov A.Yu. *Modernizatsiya protsessa podgotovki pedagoga v kontekste innovatsionnogo razvitiya obshchestva: Monografiya.* — M.: MAKSS Press, 2016. — 116 s. ISBN 978-5-317-05412-0.

22. Gulobod Qudratulloh qizi, R.Ishmuhamedov, M.Normuhammedova. *An'anaviy va noan'anaviy ta'lim.* – Samarqand: "Imom Buxoriy xalqaro ilmiy-tadqiqot markazi" nashriyoti, 2019. 312 b.

23. Ibraymov A.E. *Masofaviy o'qitishning didaktik tizimi. metodik qo'llanma/ tuzuvchi.* A.E. Ibraymov. – Toshkent: "Lesson press", 2020. 112 bet.

24. Ignatova N. Yu. *Obrazovanie v sifrovuyu epoxu: monografiya. M-vo obrazovaniya i nauki RF.– Nijniy Tagil: NTI (filial) UrFU, 2017. – 128 s.* http://elar.urfu.ru/bitstream/10995/54216/1/978-5-9544-0083-0_2017.pdf

25. Ishmuhamedov R.J., M.Mirsolieva. *O'quv jarayonida innovatsion ta'lim texnologiyalari.* – T.: «Fan va texnologiya», 2014. 60 b.

26. Muslimov N.A va boshqalar. *Innovatsion ta'lim texnologiyalari. O'quv-metodik qo'llanma.* – T.: "Sano-standart", 2015. – 208 b.

27. *Oliy ta'lim tizimini raqamli avlodga moslashtirish konsepsiyasi. Yevropa Ittifoqi Erasmus+ dasturining ko'magida.* https://hiedtec.ecs.uniruse.bg/pimages/34/3_UZBEKISTAN-CONCEPT-UZ.pdf

28. Usmonov B.Sh., Habibullaev R.A. *Oliy o'quv yurtlarida o'quv jarayonini kredit-modul tizimida tashkil qilish. O'quv qo'llanma.* T.: "Tafakkur" nashriyoti, 2020 y. 120 bet.

29. *English for Specific Purposes. All Oxford editions. 2010, 204.*

30. Lindsay Clandfield and Kate Pickering "Global", B2, Macmillan. 2013. 175.

31. Steve Taylor "Destination" Vocabulary and grammar", Macmillan 2010.

32. David Spencer "Gateway", Students book, Macmillan 2012.

33. Mitchell H.Q., Marileni Malkogianni "PIONEER", B1, B2, MM Publications. 2015. 191.

34. Mitchell H.Q. "Traveller" B1, B2, MM Publications. 2015. 183.
35. Natalie Denmeade. Gamification with Moodle. Packt Publishing - ebooks Account 2015. - 134 pp.
36. Paul Kim. Massive Open Online Courses: The MOOC Revolution. Routledge; 1 edition 2014. - 176 pp.
37. William Rice. Moodle E-Learning Course Development - Third Edition. Packt Publishing - ebooks Account; 3 edition 2015. - 350 pp.
38. English for academics. Cambridge University Press and British Council Russia, 2014. Vook 1,2.
39. Karimova V.A., Zaynutdinova M.B., Nazirova E.Sh., Sadikova Sh.Sh. Tizimli tahlil asoslari.– T.: "O'zbekiston faylasuflar milliy jamiyati nashriyoti", 2014. –192 b.
40. Yusupbekov N.R., Aliev R.A., Aliev R.R., Yusupbekov A.N. Boshqarishning intellectual tizimlari va qaror qabul qilish. –Toshkent: "O'zbekiston milliy ensiklopediyasi" DIN, 2015. -572b.
41. Djalilov X.K., Xaydarov V.R., Qodirov M.M. Dori vositalarini ishlab chiqarish. "Cho'lpon nomodagi nashriyot-matbaa ijodiy uyi". Toshkent-2014. 368 b.
42. Djalilov X.K., Xaydarov V.R., Qodirov M.M. Tayyor dori vositalarining sifatini baholash, qadoqlash va o'rash. "Cho'lpon nomodagi nashriyot-matbaa ijodiy uyi". Toshkent-2014. 368 b.
43. Validate a Pharmaceutical Process, Steven OstroveOstrove Associates, Inc. Elizabeth, NJ, USA ISBN: 978-0-12-804148-2 June 2016
44. Textbook of pharmacognosy and phytochemistry: Biren Shah, A.K. Seth. Elsevier, New Delhi, 2010, p. 578;
45. Theory of drug development, eric b. holmgren. october 24, 2013 by chapman and hall/crc reference - 261 p.- 50 b/w illustrations isbn 9781466507463 - cat# k14671series: chapman & hall/crc
46. WHO guidelines for assessing quality of herbal medicines with reference to contaminants and residues: WHO, 2007, p. 105;
47. Introduction to Quality Control. ISBN-13: 978-4906224616 ISBN-10: 490622461X [Kaoru Ishikawa](#)
48. National policy on Traditional Medicine and Regulation of Herbal Medicines: WHO, Geneva, 2005, p.156;
49. Quality assurance of pharmaceuticals. A compendium of guidelines and related materials. World Health Organization Geneva-[http://:bookorders.who.int](http://bookorders.who.int)
50. The use of essential medicines. Report of the WHO Expert Committee (including the 13th Model list of Essential Medicines). WHO Technical Report Series № 920, 2004, 133 p.
51. "Farmatsevtik kimyo" elektron darslik. Prof. A.N. Yunusxo'jaevning umumiy tahriri ostida. T., 2009.

52. A.N. Yunusxo'jaev, Q.A. Ubaydullaev va b. Dori vositalarining zamonaviy tahlil usullari Toshkent. 2010.
53. O'zbekiston Respublikasi Sog'liqni saqlash vazirligining 2000 yil 21 apreldagi 195 – son “Dorixona sharoitlarida tayyorlanadigan dori vositalari sifatini yaxshilash borasida” gi buyrug'i.
54. Ubaydullaev Q.A, M.B. Mavlyanova, A.Q. Saidvaliyev. Farmatsevtik kimyodan ma'lumotnoma. Toshkent, 2010.
55. Shax D.X. Standartnye operatsionnye protsedury v farmasevticheskom proizvodstve, Kiev, «Avtograf» 2006g.
56. Krasnyuk I.I., Mixaylova G.V., Muradova L.I. Farmasevticheskaya texnologiya.- Moskva.-2011.- 559 s.
57. Komentariy k rukovodstvu Yevropeyskogo soyuza po nadlezhayey praktike proizvodstva lekarstvennykh sredstv dlya cheloveka i primeneniya v veterenarii. Pod redaksiyey S.N.Быkovskogo, I.A.Vasilenko, S.V.Maksimov. – M.:Izd-vo “Pero”, 2014.-488 s.:il
58. Molchanov G.I. Farmasevtichesie texnologii. Uchebnoe posobie. – M.,2013.
59. Tixonov A.I., Yamix T.G., Zupanes I.A. i dr.. Biofarmatsiya – Xarkov.-2013. – 235 s.
60. Farmasevticheskaya texnologiya. Tverдые lekarstvennyye formy: ucheb. Posobie./pod redaksiyey S.A. Kedika.-M.,2011.

IV. Internet saytlar

61. <http://edu.uz> – O'zbekiston Respublikasi Oliy va o'rta maxsus ta'lim vazirligi
62. <http://lex.uz> – O'zbekiston Respublikasi Qonun hujjatlari ma'lumotlari milliy bazasi
63. <http://bimm.uz> – Oliy ta'lim tizimi pedagog va rahbar kadrlarini qayta tayyorlash va ularning malakasini oshirishni tashkil etish bosh ilmiy-metodik markazi
64. <http://ziyonet.uz> – Ta'lim portali Ziyonet
65. <http://tma.uz> – Toshkent tibbiyot akademiyasi huzuridagi pedagog kadrlarni qayta tayyorlash va ularning malakasini oshirish tarmoq markazi.
66. <https://minzdrav.uz> – [O'zbekiston Respublikasi Sog'liqni saqlash vazirligi rasmiy sayti](https://minzdrav.uz)
67. <http://www.cochrane.org> – Xalqaro Koxran hamkorlik jamiyati
68. <http://osdm.org> – Dalillarga asoslangan tibbiyot mutaxassislari jamiyatining Moskva bo'limi sayti
69. <http://www.ncbi.nlm.nih.gov/PubMed> - Medline ma'lumotlar bazasida tibbiy ma'lumotlarni qidirish uchun mo'ljallangan universal tizimi – AQSh Milliy tibbiy kutubxonasining elektron rusurs bazasi